

**МИНИСТЕРСТВО ПРОСВЕЩЕНИЯ РОССИЙСКОЙ ФЕДЕРАЦИИ
МИНИСТЕРСТВО ОБРАЗОВАНИЯ И НАУКИ ДОНЕЦКОЙ
НАРОДНОЙ РЕСПУБЛИКИ
ГОСУДАРСТВЕННОЕ БЮДЖЕТНОЕ ОБЩЕОБРАЗОВАТЕЛЬНОЕ
УЧРЕЖДЕНИЕ «БОЕВСКАЯ ШКОЛА ВОЛОДАРСКОГО
МУНИЦИПАЛЬНОГО ОКРУГА» ДОНЕЦКОЙ НАРОДНОЙ
РЕСПУБЛИКИ**

РАССМОТРЕНО

На педагогическом
совете

Протокол № 1

от «27» 08.2025 г.



**АДАПТИРОВАННАЯ ОСНОВНАЯ ОБРАЗОВАТЕЛЬНАЯ
ПРОГРАММА
ОСНОВНОГО ОБЩЕГО ОБРАЗОВАНИЯ
ДЛЯ ОБУЧАЮЩЕГОСЯ С УМСТВЕННОЙ ОТСТАЛОСТЬЮ
(ИНТЕЛЛЕКТУАЛЬНЫМИ НАРУШЕНИЯМИ)
(ВАРИАНТ 1)
УСОВА КИРИЛЛА
ГОСУДАРСТВЕННОГО БЮДЖЕТНОГО
ОБЩЕОБРАЗОВАТЕЛЬНОГО УЧРЕЖДЕНИЯ «БОЕВСКАЯ ШКОЛА
ВОЛОДАРСКОГО МУНИЦИПАЛЬНОГО ОКРУГА»**

Село Боевое 2025 г.

I. Общие положения

1. Федеральная адаптированная основная общеобразовательная программа образования обучающихся с умственной отсталостью (интеллектуальными нарушениями) (далее - ФАООП УО) разработана в соответствии с требованиями федерального государственного образовательного стандарта обучающихся с умственной отсталостью (интеллектуальными нарушениями) (далее - Стандарт).

В соответствии с ФАООП УО образовательные организации самостоятельно разрабатывают и утверждают адаптированную основную общеобразовательную программу.

2. Содержание ФАООП УО представлено учебно-методической документацией (федеральный учебный план, федеральный календарный учебный график, федеральные рабочие программы учебных предметов, курсов, дисциплин (модулей), иных компонентов, федеральная рабочая программа воспитания, федеральный календарный план воспитательной работы), определяющей единые для Российской Федерации базовые объем и содержание образования обучающихся с умственной отсталостью (интеллектуальными нарушениями).

3. В соответствии с ФАООП УО образовательные организации могут разрабатывать следующие адаптированные основные общеобразовательные программы образования обучающихся с умственной отсталостью (интеллектуальными нарушениями) (далее соответственно - обучающихся с УО, АООП):

- АООП образования обучающихся с УО (с 1 по 4 класс, включая дополнительный класс, с 5 по 9 класс и с 10 по 12 класс);
- АООП образования глухих обучающихся с УО (с 5 по 9 и с 10 по 12 класс);
- АООП образования слабослышащих и позднооглохших обучающихся с УО (с 5 по 9 и с 10 по 12 класс);
- АООП образования слепых обучающихся с УО (с 5 по 9 и с 10 по 12 класс);
- АООП образования слабовидящих обучающихся с УО (с 5 по 9 и с 10 по 12 класс);
- АООП образования обучающихся с нарушениями опорно-двигательного аппарата (далее - НОДА) с УО (с 5 по 9 и с 10 по 12 класс);
- АООП образования обучающихся с расстройствами аутистического спектра (далее - РАС) с УО (с 5 по 9 и с 10 по 12 класс).

АООП адаптируется с учетом особенностей психофизического развития, индивидуальных возможностей обучающихся с ограниченными возможностями здоровья (далее - ОВЗ) и обеспечивает коррекцию нарушений развития и социальную адаптацию.

АООП может быть реализована в разных формах: как совместно с другими обучающимися, так и в отдельных классах, группах или в отдельных организациях.

Обязательной является организация специальных условий обучения и воспитания для реализации как общих, так и особых образовательных потребностей обучающихся.

Для обеспечения возможности освоения обучающимися АООП, может быть применена сетевая форма ее реализации с использованием ресурсов нескольких организаций, а также при необходимости с использованием ресурсов и иных организаций.

4. В основу разработки ФАООП УО заложены дифференцированный и деятельностный подходы.

Дифференцированный подход предполагает учет их особых образовательных потребностей, которые проявляются в неоднородности возможностей освоения содержания образования.

Применение дифференцированного подхода к созданию образовательных программ обеспечивает разнообразие содержания, предоставляя обучающимся с умственной отсталостью (интеллектуальными нарушениями) возможность реализовать индивидуальный потенциал развития.

Деятельностный подход основывается на теоретических положениях отечественной психологической науки, раскрывающих основные закономерности и структуру образования с учетом специфики развития личности обучающегося с умственной отсталостью (интеллектуальными нарушениями).

Деятельностный подход в образовании строится на признании того, что развитие личности обучающихся с умственной отсталостью (интеллектуальными нарушениями) школьного возраста определяется характером организации доступной им деятельности (предметно-практической и учебной).

Основным средством реализации деятельностного подхода в образовании является обучение как процесс организации познавательной и предметно-практической деятельности обучающихся, обеспечивающий овладение ими содержанием образования.

В контексте разработки ФАООП УО реализация деятельностного подхода обеспечивает:

- придание результатам образования социально и личностно значимого характера;
- прочное усвоение обучающимися знаний и опыта разнообразной деятельности и поведения, возможность их продвижения в изучаемых предметных областях;
- существенное повышение мотивации и интереса к учению, приобретению нового опыта деятельности и поведения;
- обеспечение условий для общекультурного и личностного развития на основе формирования базовых учебных действий, которые обеспечивают не только успешное усвоение некоторых элементов системы научных знаний, умений и навыков (академических результатов), но и прежде всего жизненной компетенции, составляющей основу социальной успешности.

5. В основу ФАООП УО положены следующие принципы:

- принципы государственной политики Российской Федерации в области образования (гуманистический характер образования, единство образовательного пространства на территории Российской Федерации, светский характер образования, общедоступность образования, адаптивность системы образования к уровням и особенностям развития и подготовки обучающихся);
- принцип коррекционно-развивающей направленности образовательного процесса, обуславливающий развитие личности обучающегося и расширение его "зоны ближайшего развития" с учетом особых образовательных потребностей;
- принцип практической направленности, предполагающий установление тесных связей между изучаемым материалом и практической деятельностью обучающихся; формирование знаний и умений, имеющих первостепенное значение для решения практико-ориентированных задач;

- принцип воспитывающего обучения, направленный на формирование у обучающихся нравственных представлений (правильно или неправильно; хорошо или плохо) и понятий, адекватных способов поведения в разных социальных средах;
- онтогенетический принцип;
- принцип преемственности, предполагающий взаимосвязь и непрерывность образования обучающихся с умственной отсталостью (интеллектуальными нарушениями) на всех этапах обучения: от младшего до старшего школьного возраста;
- принцип целостности содержания образования, обеспечивающий наличие внутренних взаимосвязей и взаимозависимостей между отдельными предметными областями и учебными предметами, входящими в их состав;
- принцип учета возрастных особенностей обучающихся, определяющий содержание предметных областей и результаты личностных достижений;
- принцип учета особенностей психического развития разных групп обучающихся с умственной отсталостью (интеллектуальными нарушениями);
- принцип направленности на формирование деятельности, обеспечивающий возможность овладения обучающимися с умственной отсталостью (интеллектуальными нарушениями) всеми видами доступной им предметно-практической деятельности, способами и приемами познавательной и учебной деятельности, коммуникативной деятельности и нормативным поведением;
- принцип переноса усвоенных знаний и умений и навыков и отношений, сформированных в условиях учебной ситуации, в различные жизненные ситуации, что позволяет обеспечить готовность обучающегося к самостоятельной ориентировке и активной деятельности в реальном мире;
- принцип сотрудничества с семьей.

6. Структура ФАООП УО включает целевой, содержательный и организационный разделы в соответствии с требованиями Стандарта.

7. ФАООП УО имеет два варианта: федеральная адаптированная основная общеобразовательная программа образования обучающихся с легкой умственной отсталостью (интеллектуальными нарушениями) (вариант 1) (далее - ФАООП УО (вариант 1)) и федеральная адаптированная основная общеобразовательная программа образования обучающихся с умеренной, тяжелой, глубокой умственной отсталостью (интеллектуальными нарушениями), тяжелыми и множественными нарушениями развития (вариант 2) (далее - ФАООП УО (вариант 2)).

Каждый вариант ФАООП УО содержит дифференцированные требования к структуре, результатам освоения и условиям ее реализации, обеспечивающие удовлетворение как общих, так и особых образовательных потребностей разных групп или отдельных обучающихся с умственной отсталостью, получение образования вне зависимости от выраженности основного нарушения, наличия других нарушений развития, места проживания обучающегося, вида образовательной организации. В соответствии с требованиями Стандарта образовательная организация может создавать для каждой нозологической группы два варианта АООП образования обучающихся с умственной отсталостью (интеллектуальными нарушениями) - варианты 1 и 2.

Обучающийся с умственной отсталостью (интеллектуальными нарушениями) получает в пролонгированные сроки образование по АООП (варианты 1 и 2), которое по

содержанию и итоговым достижениям не соотносится к моменту завершения школьного обучения с содержанием и итоговыми достижениями сверстников, не имеющих ограничений здоровья.

На основе Стандарта создается АООП, которая при необходимости индивидуализируется (специальная индивидуальная программа развития; далее - СИПР), к которой может быть создано несколько учебных планов, в том числе индивидуальные учебные планы, учитывающие образовательные потребности групп или отдельных обучающихся с умственной отсталостью.

АООП для обучающихся с умственной отсталостью, имеющих инвалидность, дополняется индивидуальной программой реабилитации или абилитации инвалида (далее - ИПРА) в части создания специальных условий получения образования.

Определение одного из вариантов АООП образования обучающихся с умственной отсталостью (интеллектуальными нарушениями) осуществляется на основе рекомендаций психолого-медико-педагогической комиссии (далее - ПМПК), сформулированных по результатам его комплексного психолого-медико-педагогического обследования в порядке, установленном законодательством Российской Федерации.

II. Целевой раздел ФАООП УО (вариант 1)

1. Пояснительная записка

ФАООП УО (вариант 1) адресована обучающимся с легкой умственной отсталостью (интеллектуальными нарушениями), в том числе глухим, слабослышащим и позднооглохшим, слепым, слабовидящим, с нарушениями опорно-двигательного аппарата, с расстройствами аутистического спектра.

Цель реализации ФАООП УО (вариант 1) образования обучающихся с легкой умственной отсталостью (интеллектуальными нарушениями) - создание условий для максимального удовлетворения особых образовательных потребностей обучающихся, обеспечивающих усвоение ими социального и культурного опыта.

Достижение поставленной цели при разработке и реализации образовательной организацией АООП предусматривает решение следующих основных задач:

- овладение обучающимися с легкой умственной отсталостью (интеллектуальными нарушениями) учебной деятельностью, обеспечивающей формирование жизненных компетенций;
- формирование общей культуры, обеспечивающей разностороннее развитие их личности (нравственно-эстетическое, социально-личностное, интеллектуальное, физическое), в соответствии с принятыми в семье и обществе духовно-нравственными и социокультурными ценностями;
- достижение планируемых результатов освоения АООП образования обучающимися с легкой умственной отсталостью (интеллектуальными нарушениями) с учетом их особых образовательных потребностей, а также индивидуальных особенностей и возможностей;
- выявление и развитие возможностей и способностей обучающихся с умственной отсталостью (интеллектуальными нарушениями), через организацию их общественно полезной деятельности, проведения спортивно-оздоровительной работы, организацию художественного творчества с использованием системы клубов, секций, студий и кружков (включая организационные формы на основе сетевого взаимодействия), проведении спортивных, творческих соревнований;
- участие педагогических работников, обучающихся, их родителей (законных представителей) и общественности в проектировании и развитии внутришкольной социальной среды.

Общая характеристика ФАООП УО (вариант 1), разработанной с учетом особых образовательных потребностей обучающихся с умственной отсталостью (интеллектуальными нарушениями).

Организация должна обеспечить требуемые для обучающихся условия обучения и воспитания с учетом имеющихся у них нарушений, в том числе нарушений слуха, зрения, опорно-двигательного аппарата, расстройств аутистического спектра.

ФАООП УО (вариант 1) включает обязательную часть и часть, формируемую участниками образовательных отношений.

Сроки реализации ФАООП УО (вариант 1) для обучающихся с умственной отсталостью ((интеллектуальными нарушениями) составляют 9-13 лет⁷.

В реализации ФАООП УО (вариант 1) может быть выделено два или три этапа:

I этап - 1-4 классы и дополнительный класс;

II этап - 5-9 классы;

III этап - 10-12 классы.

В рамках второго этапа данной программы реализуется обучение в 9 классе. Цель второго этапа направлена на расширение, углубление и систематизацию знаний и умений обучающихся в обязательных предметных областях, овладение некоторыми навыками адаптации в динамично изменяющемся и развивающемся мире.

К особым образовательным потребностям, характерным для обучающихся с легкой умственной отсталостью (интеллектуальными нарушениями), в том числе глухих, слабослышащих и позднооглохших, слепых, слабовидящих, с НОДА, РАС, относятся:

а) выделение пропедевтического периода в образовании, обеспечивающего преемственность между дошкольным и школьным этапами;

б) введение специальных учебных предметов и коррекционных курсов, способствующих формированию представлений о природных и социальных компонентах окружающего мира, целенаправленное формирование умений и навыков социально-бытовой ориентировки;

в) опора на формирование и развитие познавательной деятельности и познавательных процессов, овладение разнообразными видами, средствами и формами коммуникации, обеспечивающими успешность установления и реализации социокультурных связей и отношений обучающегося с окружающей средой;

г) возможность обучения по программам профессиональной подготовки квалифицированных рабочих, служащих;

д) психологическое сопровождение, оптимизирующее взаимодействие обучающегося с педагогическими работниками и другими обучающимися;

е) раскрытие интересов и способностей обучающихся в разных видах практической и творческой деятельности с учетом структуры нарушения, индивидуальных особенностей;

ж) психолого-педагогическое сопровождение, направленное на установление взаимодействия семьи и организации;

з) постепенное расширение образовательного пространства, выходящего за пределы организации.

Предметные результаты освоения ФАООП УО (вариант 1) образования включают освоенные обучающимися знания и умения, специфичные для каждой предметной области, готовность их применения. Предметные результаты обучающихся с легкой умственной отсталостью не являются основным критерием при принятии решения о переводе обучающегося в следующий класс, но рассматриваются как одна из составляющих при оценке итоговых достижений.

ФАООП УО (вариант 1) определяет два уровня овладения предметными результатами: минимальный и достаточный.

Минимальный уровень является обязательным для большинства обучающихся с умственной отсталостью. Вместе с тем отсутствие достижения этого уровня отдельными обучающимися по отдельным предметам не является препятствием к получению ими образования по этому варианту программы. В том случае, если обучающийся не достигает минимального уровня овладения предметными результатами по всем или большинству учебных предметов, то по рекомендации психолого-медико-педагогической комиссии и с согласия родителей (законных представителей) образовательная организация может

перевести обучающегося на обучение по индивидуальному плану или на АООП (вариант 2).

2. Минимальный и достаточный уровни достижения предметных результатов по предметной области «Язык и речевая практика» на конец обучения (9 класс).

Минимальный уровень:

- знание отличительных грамматических признаков основных частей слова;
- разбор слова с опорой на представленный образец, схему, вопросы педагогического работника;
- образование слов с новым значением с опорой на образец;
- представления о грамматических разрядах слов;
- различение изученных частей речи по вопросу и значению;
- использование на письме орфографических правил после предварительного разбора текста на основе готового или коллективного составленного алгоритма;
- составление различных конструкций предложений с опорой на представленный образец;
- установление смысловых связей в словосочетании по образцу, вопросам педагогического работника;
- нахождение главных и второстепенных членов предложения без деления на виды (с помощью педагогического работника);
- нахождение в тексте однородных членов предложения;
- различение предложений, разных по интонации;
- нахождение в тексте предложений, различных по цели высказывания (с помощью педагогического работника);
- участие в обсуждении фактического материала высказывания, необходимого для раскрытия его темы и основной мысли;
- выбор одного заголовка из нескольких предложенных, соответствующих теме текста;
- оформление изученных видов деловых бумаг с опорой на представленный образец;
- письмо небольших по объему изложений повествовательного текста и повествовательного текста с элементами описания (50-55 слов) после предварительного обсуждения (отработки) всех компонентов текста;
- составление и письмо небольших по объему сочинений (до 50 слов) повествовательного характера (с элементами описания) на основе наблюдений, практической деятельности, опорным словам и предложенному плану после предварительной отработки содержания и языкового оформления;
- правильное, осознанное чтение в темпе, приближенном к темпу устной речи, доступных по содержанию текстов (после предварительной подготовки);
- определение темы произведения (под руководством педагогического работника);
- ответы на вопросы педагогического работника по фактическому содержанию произведения своими словами;
- участие в коллективном составлении словесно-логического плана прочитанного и разобранного под руководством педагогического работника текста;
- пересказ текста по частям на основе коллективно составленного плана (с помощью педагогического работника);

- выбор заголовка к пунктам плана из нескольких предложенных;
- установление последовательности событий в произведении;
- определение главных героев текста;
- составление элементарной характеристики героя на основе предложенного плана и по вопросам педагогического работника;
- нахождение в тексте незнакомых слов и выражений, объяснение их значения с помощью педагогического работника;
- заучивание стихотворений наизусть (7-9);
- самостоятельное чтение небольших по объему и несложных по содержанию произведений для внеклассного чтения, выполнение посильных заданий.

Достаточный уровень:

- знание значимых частей слова и их дифференцировка по существенным признакам;
- разбор слова по составу с использованием опорных схем;
- образование слов с новым значением, относящихся к разным частям речи, с использованием приставок и суффиксов с опорой на схему;
- дифференцировка слов, относящихся к различным частям речи по существенным признакам;
- определение некоторых грамматических признаков изученных частей (существительного, прилагательного, глагола) речи по опорной схеме или вопросам педагогического работника;
- нахождение орфографической трудности в слове и решение орфографической задачи (под руководством педагогического работника);
- пользование орфографическим словарем для уточнения написания слова;
- составление простых распространенных и сложных предложений по схеме, опорным словам, на предложенную тему;
- установление смысловых связей в несложных по содержанию и структуре предложениях (не более 4-5 слов) по вопросам педагогического работника, опорной схеме;
- нахождение главных и второстепенных членов предложения с использованием опорных схем;
- составление предложений с однородными членами с опорой на образец;
- составление предложений, разных по интонации с опорой на образец;
- различение предложений (с помощью педагогического работника) различных по цели высказывания;
- отбор фактического материала, необходимого для раскрытия темы текста;
- отбор фактического материала, необходимого для раскрытия основной мысли текста (с помощью педагогического работника);
- выбор одного заголовка из нескольких предложенных, соответствующих теме и основной мысли текста;
- оформление всех видов изученных деловых бумаг;
- письмо изложений повествовательных текстов и текстов с элементами описания и рассуждения после предварительного разбора (до 70 слов);

- письмо сочинений-повествований с элементами описания после предварительного коллективного разбора темы, основной мысли, структуры высказывания и выбора необходимых языковых средств (55-60 слов);
- правильное, осознанное и беглое чтение вслух, с соблюдением некоторых усвоенных норм орфоэпии;
- ответы на вопросы педагогического работника своими словами и словами автора (выборочное чтение);
- определение темы художественного произведения;
- определение основной мысли произведения (с помощью педагогического работника);
- самостоятельное деление на части несложного по структуре и содержанию текста;
- формулировка заголовков пунктов плана (с помощью педагогического работника);
- различение главных и второстепенных героев произведения с элементарным обоснованием;
- определение собственного отношения к поступкам героев (героя); сравнение собственного отношения и отношения автора к поступкам героев с использованием примеров из текста (с помощью педагогического работника);
- пересказ текста по коллективно составленному плану;
- нахождение в тексте непонятных слов и выражений, объяснение их значения и смысла с опорой на контекст;
- ориентировка в круге доступного чтения; выбор интересующей литературы (с помощью педагогического работника); самостоятельное чтение художественной литературы;
- знание наизусть 10-12 стихотворений и 1 прозаического отрывка.

3. Минимальный и достаточный уровни достижения предметных результатов по предметной области «Математика» на конец обучения (9 класс).

Минимальный уровень:

- знание числового ряда чисел в пределах 100 000; чтение, запись и сравнение целых чисел в пределах 100 000;
- знание таблицы сложения однозначных чисел;
- знание табличных случаев умножения и получаемых из них случаев деления;
- письменное выполнение арифметических действий с числами в пределах 100 000 (сложение, вычитание, умножение и деление на однозначное число) с использованием таблиц умножения, алгоритмов письменных арифметических действий, микрокалькулятора (легкие случаи);
- знание обыкновенных и десятичных дробей, их получение, запись, чтение;
- выполнение арифметических действий (сложение, вычитание, умножение и деление на однозначное число) с десятичными дробями, имеющими в записи менее 5 знаков (цифр), в том числе с использованием микрокалькулятора;
- знание названий, обозначения, соотношения крупных и мелких единиц измерения стоимости, длины, массы, времени; выполнение действий с числами, полученными при измерении величин;

- нахождение доли величины и величины по значению её доли (половина, треть, четверть, пятая, десятая часть);
- решение простых арифметических задач и составных задач в 2 действия;
- распознавание, различение и называние геометрических фигур и тел (куб, шар, параллелепипед), знание свойств элементов многоугольников (треугольник, прямоугольник, параллелограмм);
- построение с помощью линейки, чертежного угольника, циркуля, транспортира линий, углов, многоугольников, окружностей в разном положении на плоскости;
- представление о персональном компьютере как техническом средстве, его основных устройствах и их назначении;
- выполнение элементарных действий с компьютером и другими средствами информационно-коммуникационных технологий (далее - ИКТ) с использованием безопасные для органов зрения, нервной системы, опорно-двигательного аппарата эргономичные приёмы работы, выполнение компенсирующих физических упражнений (мини зарядка);
- пользование компьютером для решения доступных учебных задач с простыми информационными объектами (текстами, рисунками).

Достаточный уровень:

- знание числового ряда чисел в пределах 1 000 000, чтение, запись и сравнение чисел в пределах 1 000 000;
- знание таблицы сложения однозначных чисел, в том числе с переходом через десяток;
- знание табличных случаев умножения и получаемых из них случаев деления;
- знание названий, обозначений, соотношения крупных и мелких единиц измерения стоимости, длины, массы, времени, площади, объема;
- устное выполнение арифметических действий с целыми числами, полученными при счете и при измерении, в пределах 100 (простые случаи в пределах 1 000 000);
- письменное выполнение арифметических действий с многозначными числами и числами, полученными при измерении, в пределах 1 000 000;
- знание обыкновенных и десятичных дробей, их получение, запись, чтение;
- выполнение арифметических действий с десятичными дробями;
- нахождение одной или нескольких долей (процентов) от числа, числа по одной его доли (проценту);
- выполнение арифметических действий с целыми числами до 1 000 000 и десятичными дробями с использованием микрокалькулятора и проверкой вычислений путем повторного использования микрокалькулятора;
- решение простых задач, составных задач в 2-3 арифметических действия;
- распознавание, различение и называние геометрических фигур и тел (куб, шар, параллелепипед, пирамида, призма, цилиндр, конус);
- знание свойств элементов многоугольников (треугольник, прямоугольник, параллелограмм), прямоугольного параллелепипеда;
- вычисление площади прямоугольника, объема прямоугольного параллелепипеда (куба);

- построение с помощью линейки, чертежного угольника, циркуля, транспортира линий, углов, многоугольников, окружностей в разном положении на плоскости, в том числе симметричных относительно оси, центра симметрии;
- применение математических знаний для решения профессиональных трудовых задач;
- представления о персональном компьютере как техническом средстве, его основных устройствах и их назначении;
- представление о персональном компьютере как техническом средстве, его основных устройствах и их назначении;
- выполнение элементарных действий с компьютером и другими средствами ИКТ, используя безопасные для органов зрения, нервной системы, опорно-двигательного аппарата эргономичные приёмы работы, выполнение компенсирующих физических упражнений (мини-зарядка);
- пользование компьютером для решения доступных учебных задач с простыми информационными объектами (текстами, рисунками), доступными электронными ресурсами;
- пользование компьютером для поиска, получения, хранения, воспроизведения и передачи необходимой информации;
- запись (фиксация) выборочной информации об окружающем мире и о себе самом с помощью инструментов ИКТ.

4. Минимальный и достаточный уровни достижения предметных результатов по предметной области «Естествознание» на конец обучения (9 класс).

Минимальный уровень:

- представления об объектах и явлениях неживой и живой природы, организма человека;
- знание особенностей внешнего вида изученных растений и животных, узнавание и различение изученных объектов в окружающем мире, моделях, фотографиях, рисунках;
- знание общих признаков изученных групп растений и животных, правил поведения в природе, техники безопасности, здорового образа жизни;
- выполнение совместно с учителем практических работ;
- описание особенностей состояния своего организма;
- знание названий специализации врачей;
- применение полученных знаний и сформированных умений в бытовых ситуациях (уход за растениями, животными в доме, измерение температуры тела, правила первой доврачебной помощи);
- представления об особенностях природы, жизни, культуры и хозяйственной деятельности людей, экологических проблемах России, разных материков и отдельных стран;
- владение приемами элементарного чтения географической карты: декодирование условных знаков карты, определение направлений на карте, определение расстояний по карте при помощи масштаба; умение описывать географический объект по карте;

- выделение, описание и объяснение существенных признаков географических объектов и явлений;
- сравнение географических объектов, фактов, явлений, событий по заданным критериям;
- использование географических знаний в повседневной жизни для объяснения явлений и процессов, адаптации к условиям территории проживания, соблюдения мер безопасности в случаях стихийных бедствий и техногенных катастроф.

Достаточный уровень:

- представление об объектах неживой и живой природы, организме человека;
- осознание основных взаимосвязей между природными компонентами, природой и человеком, органами и системами органов у человека;
- установление взаимосвязи между средой обитания и внешним видом объекта (единство формы и функции);
- знание признаков сходства и различия между группами растений и животных, выполнение классификаций на основе выделения общих признаков;
- узнавание изученных природных объектов по внешнему виду (натуральные объекты, муляжи, слайды, рисунки, схемы);
- знание названий, элементарных функций и расположения основных органов в организме человека;
- знание способов самонаблюдения, описание особенностей своего состояния, самочувствия, знание основных показателей своего организма (группа крови, состояние зрения, слуха, норму температуры тела, кровяного давления);
- знание правил здорового образа жизни и безопасного поведения, использование их для объяснения новых ситуаций;
- выполнение практических работ самостоятельно или при предварительной (ориентировочной) помощи педагогического работника (измерение температуры тела, оказание доврачебной помощи при вывихах, порезах, кровотечении, ожогах);
- владение сформированными знаниями и умениями в учебных, учебно-бытовых и учебно-трудовых ситуациях;
- применение элементарных практических умений и приемов работы с географической картой для получения географической информации;
- ведение наблюдений за объектами, процессами и явлениями географической среды, оценка их изменения в результате природных и антропогенных воздействий;
- нахождение в различных источниках и анализ географической информации;
- применение приборов и инструментов для определения количественных и качественных характеристик компонентов природы;
- называние и показ на иллюстрациях изученных культурных и исторических памятников своей области.

5. Минимальный и достаточный уровни достижения предметных результатов по предметной области «Человек и общество» на конец обучения (9 класс).

Минимальный уровень:

- представления о разных группах продуктов питания; знание отдельных видов продуктов питания, относящихся к различным группам; понимание их значения для здорового образа жизни человека;
- приготовление несложных видов блюд под руководством педагогического работника;
- представления о санитарно-гигиенических требованиях к процессу приготовления пищи, соблюдение требований техники безопасности при приготовлении пищи;
- знание отдельных видов одежды и обуви, некоторых правил ухода за ними; соблюдение усвоенных правил в повседневной жизни;
- знание правил личной гигиены и их выполнение под руководством взрослого;
- знание названий предприятий бытового обслуживания и их назначения; решение типовых практических задач под руководством педагогических работников, родителей (законных представителей) посредством обращения в предприятия бытового обслуживания;
- знание названий торговых организаций, их видов и назначения;
- совершение покупок различных товаров под руководством родителей (законных представителей);
- первоначальные представления о статьях семейного бюджета;
- представления о различных видах средств связи;
- знание и соблюдение правил поведения в общественных местах (магазинах, транспорте, музеях, медицинских учреждениях);
- знание названий организаций социальной направленности и их назначения;
- понимание доступных исторических фактов;
- использование некоторых усвоенных понятий в активной речи;
- последовательные ответы на вопросы, выбор правильного ответа из ряда предложенных вариантов;
- использование помощи педагогического работника при выполнении учебных задач, самостоятельное исправление ошибок;
- усвоение элементов контроля учебной деятельности (с помощью памяток, инструкций, опорных схем);
- адекватное реагирование на оценку учебных действий;
- знание некоторых дат важнейших событий отечественной истории;
- знание некоторых основных фактов исторических событий, явлений, процессов;
- знание имен некоторых наиболее известных исторических деятелей (князей, царей, политиков, полководцев, ученых, деятелей культуры);
- понимание значения основных терминов-понятий;
- установление по датам последовательности и длительности исторических событий, пользование "Лентой времени";
- описание предметов, событий, исторических героев с опорой на наглядность, составление рассказов о них по вопросам педагогического работника;
- нахождение и показ на исторической карте основных изучаемых объектов и событий;
- объяснение значения основных исторических понятий с помощью педагогического работника.

Достаточный уровень:

- знание способов хранения и переработки продуктов питания;
- составление ежедневного меню из предложенных продуктов питания;
- самостоятельное приготовление несложных знакомых блюд;
- самостоятельное совершение покупок товаров ежедневного назначения;
- соблюдение правил личной гигиены по уходу за полостью рта, волосами, кожей рук;
- соблюдение правила поведения в доме и общественных местах; представления о морально-этических нормах поведения;
- некоторые навыки ведения домашнего хозяйства (уборка дома, стирка белья, мытье посуды);
- навыки обращения в различные медицинские учреждения (под руководством взрослого);
- пользование различными средствами связи для решения практических житейских задач;
- знание основных статей семейного бюджета, коллективный расчет расходов и доходов семейного бюджета;
- составление различных видов деловых бумаг под руководством педагогического работника с целью обращения в различные организации социального назначения;
- знание изученных понятий и наличие представлений по всем разделам программы;
- использование усвоенных исторических понятий в самостоятельных высказываниях;
- участие в беседах по основным темам программы;
- высказывание собственных суждений и личностное отношение к изученным фактам;
- понимание содержания учебных заданий, их выполнение самостоятельно или с помощью педагогического работника;
- владение элементами самоконтроля при выполнении заданий;
- владение элементами оценки и самооценки;
- проявление интереса к изучению истории;
- знание хронологических рамок ключевых процессов, дат важнейших событий отечественной истории;
- знание некоторых основных исторических фактов, событий, явлений, процессов; их причины, участников, результаты и значение; составление рассказов об исторических событиях, формулировка выводов об их значении;
- знание мест совершения основных исторических событий;
- знание имен известных исторических деятелей (князей, царей, политиков, полководцев, ученых, деятелей культуры) и составление элементарной характеристики исторических героев;
- формирование первоначальных представлений о взаимосвязи и последовательности важнейших исторических событий;
- понимание "легенды" исторической карты и "чтение" исторической карты с опорой на ее "легенду";
- знание основных терминов понятий и их определений;
- соотнесение года с веком, установление последовательности и длительности исторических событий;

- сравнение, анализ, обобщение исторических фактов;
- поиск информации в одном или нескольких источниках;
- установление и раскрытие причинно-следственных связей между историческими событиями и явлениями.

6. Минимальный и достаточный уровни достижения предметных результатов по предметной области «Физическая культура» на конец обучения (9 класс).

Минимальный уровень:

- знания о физической культуре как системе разнообразных форм занятий физическими упражнениями по укреплению здоровья;
- демонстрация правильной осанки, видов стилизованной ходьбы под музыку, комплексов корригирующих упражнений на контроль ощущений (в постановке головы, плеч, позвоночного столба), осанки в движении, положений тела и его частей (в положении стоя), комплексов упражнений для укрепления мышечного корсета;
- понимание влияния физических упражнений на физическое развитие и развитие физических качеств человека;
- планирование занятий физическими упражнениями в режиме дня (под руководством педагогического работника);
- выбор (под руководством педагогического работника) спортивной одежды и обуви в зависимости от погодных условий и времени года;
- знания об основных физических качествах человека: сила, быстрота, выносливость, гибкость, координация;
- демонстрация жизненно важных способов передвижения человека (ходьба, бег, прыжки, лазанье, ходьба на лыжах, плавание);
- определение индивидуальных показателей физического развития (длина и масса тела) (под руководством педагогического работника);
- выполнение технических действий из базовых видов спорта, применение их в игровой и учебной деятельности;
- выполнение акробатических и гимнастических комбинаций из числа усвоенных (под руководством педагогического работника);
- участие со сверстниками в подвижных и спортивных играх;
- взаимодействие со сверстниками по правилам проведения подвижных игр и соревнований;
- представления об особенностях физической культуры разных народов, связи физической культуры с природными, географическими особенностями, традициями и обычаями народа;
- оказание посильной помощи сверстникам при выполнении учебных заданий;
- применение спортивного инвентаря, тренажеров устройств на уроке физической культуры.

Достаточный уровень:

- представление о состоянии и организации физической культуры и спорта в России, в том числе об Олимпийском, Паралимпийском движениях, Специальных олимпийских играх;
- выполнение общеразвивающих и корригирующих упражнений без предметов: упражнения на осанку, на контроль осанки в движении, положений тела и его частей стоя, сидя, лёжа, комплексы упражнений для укрепления мышечного корсета;
- выполнение строевых действий в шеренге и колонне;
- знание видов лыжного спорта, демонстрация техники лыжных ходов; знание температурных норм для занятий;
- планирование занятий физическими упражнениями в режиме дня, организация отдыха и досуга с использованием средств физической культуры;
- знание и измерение индивидуальных показателей физического развития (длина и масса тела);
- подача строевых команд, ведение подсчёта при выполнении общеразвивающих упражнений (под руководством педагогического работника);
- выполнение акробатических и гимнастических комбинаций на доступном техническом уровне;
- участие в подвижных играх со сверстниками, осуществление их объективного судейства; взаимодействие со сверстниками по правилам проведения подвижных игр и соревнований;
- знание особенностей физической культуры разных народов, связи физической культуры с природными, географическими особенностями, традициями и обычаями народа;
- доброжелательное и уважительное объяснение ошибок при выполнении заданий и предложение способов их устранения;
- объяснение правил, техники выполнения двигательных действий, анализ и нахождение ошибок (с помощью педагогического работника), ведение подсчёта при выполнении общеразвивающих упражнений;
- использование разметки спортивной площадки при выполнении физических упражнений;
- пользование спортивным инвентарем и тренажёрным оборудованием;
- правильная ориентировка в пространстве спортивного зала и на стадионе;
- правильное размещение спортивных снарядов при организации и проведении подвижных и спортивных игр.

7. Минимальный и достаточный уровни достижения предметных результатов по предметной области «Технология» на конец обучения (9 класс).

Минимальный уровень:

- знание названий некоторых материалов, изделий, которые из них изготавливаются и применяются в быту, игре, учебе, отдыхе;
- представления об основных свойствах используемых материалов;
- знание правил хранения материалов; санитарно-гигиенических требований при работе с производственными материалами;

- отбор (с помощью педагогического работника) материалов и инструментов, необходимых для работы;
- представления о принципах действия, общем устройстве машины и ее основных частей (на примере изучения любой современной машины: металлорежущего станка, швейной машины, ткацкого станка, автомобиля, трактора);
- представления о правилах безопасной работы с инструментами и оборудованием, санитарно-гигиенических требованиях при выполнении работы;
- владение базовыми умениями, лежащими в основе наиболее распространенных производственных технологических процессов (шитье, литье, пиление, строгание);
- чтение (с помощью педагогического работника) технологической карты, используемой в процессе изготовления изделия;
- представления о разных видах профильного труда (деревообработка, металлообработка, швейные, малярные, переплетно-картонажные работы, ремонт и производств# обуви, сельскохозяйственный труд, автодело, цветоводство);
- понимание значения и ценности труда;
- понимание красоты труда и его результатов;
- заботливое и бережное отношение к общественному достоянию и родной природе;
- понимание значимости организации рабочего места, обеспечивающего внутреннюю дисциплину;
- выражение отношения к результатам собственной и чужой творческой деятельности ("нравится" и (или) "не нравится");
- организация (под руководством педагогического работника) совместной работы в группе;
- осознание необходимости соблюдения в процессе выполнения трудовых заданий порядка и аккуратности;
- выслушивание предложений и мнений обучающихся, адекватное реагирование на них;
- комментирование и оценка в доброжелательной форме достижения других обучающихся, высказывание своих предложений и пожеланий;
- проявление заинтересованного отношения к деятельности своих других обучающихся и результатам их работы;
- выполнение общественных поручений по уборке мастерской после уроков трудового обучения;
- посильное участие в благоустройстве и озеленении территорий, охране природы и окружающей среды.

Достаточный уровень:

- определение (с помощью педагогического работника) возможностей различных материалов, их целенаправленный выбор (с помощью педагогического работника) в соответствии с физическими, декоративно-художественными и конструктивными свойствам# в зависимости от задач предметно-практической деятельности;
- экономное расходование материалов;
- планирование (с помощью педагогического работника) предстоящей практической работы;

- знание оптимальных и доступных технологических приемов ручной и машинной обработки материалов в зависимости от свойств материалов и поставленных целей;
- осуществление текущего самоконтроля выполняемых практических действий и корректировка хода практической работы;
- понимание общественной значимости своего труда, своих достижений в области трудовой деятельности.

8. Система оценки достижения обучающимися с умственной отсталостью планируемых результатов освоения ФАООП УО (вариант 1).

а. Задачи:

- закреплять основные направления и цели оценочной деятельности, описывать объект и содержание оценки, критерии, процедуры и состав инструментария оценивания, формы представления результатов, условия и границы применения системы оценки;
- ориентировать образовательный процесс на нравственное развитие и воспитание обучающихся, достижение планируемых результатов освоения содержания учебных предметов и формирование базовых учебных действий;
- обеспечивать комплексный подход к оценке результатов освоения ФАООП УО (вариант 1), позволяющий вести оценку предметных и личностных результатов;
- предусматривать оценку достижений обучающихся и оценку эффективности деятельности общеобразовательной организации;
- позволять осуществлять оценку динамики учебных достижений обучающихся и развития их жизненной компетенции.

Результаты достижений обучающихся с умственной отсталостью в овладении АООП являются значимыми для оценки качества образования обучающихся.

б. При определении подходов к осуществлению оценки результатов целесообразно опираться на следующие принципы:

- дифференциации оценки достижений с учетом типологических и индивидуальных особенностей развития и особых образовательных потребностей обучающихся;
- объективности оценки, раскрывающей динамику достижений и качественных изменений в психическом и социальном развитии обучающихся;
- единства параметров, критериев и инструментария оценки достижений в освоении содержания, что сможет обеспечить объективность оценки в разных образовательных организациях. Для этого необходимым является создание методического обеспечения (описание диагностических материалов, процедур их применения, сбора, формализации, обработки, обобщения и представления полученных данных) процесса осуществления оценки достижений обучающихся.

Эти принципы отражают целостность системы образования обучающихся с умственной отсталостью, представляют обобщенные характеристики оценки их учебных и личностных достижений.

При разработке системы оценки достижений обучающихся в освоении содержания АООП необходимо ориентироваться на представленный в Стандарте перечень планируемых результатов.

Обеспечение дифференцированной оценки достижений обучающихся с умственной отсталостью (интеллектуальными нарушениями) имеет определяющее значение для оценки качества образования.

9. В соответствии с требованиями Стандарта для обучающихся с умственной отсталостью оценке подлежат личностные и предметные результаты.

Личностные результаты включают овладение обучающимися социальными (жизненными) компетенциями, необходимыми для решения практико-ориентированных задач и обеспечивающими формирование и развитие социальных отношений, обучающихся в различных средах.

Оценка личностных результатов предполагает, прежде всего, оценку продвижения обучающегося в овладении социальными (жизненными) компетенциями, которые, в конечном итоге, составляют основу этих результатов. При этом некоторые личностные результаты могут быть оценены исключительно качественно.

На основании применения метода экспертной оценки (процедура оценки результатов на основе мнений группы специалистов (экспертов) осуществляется всесторонняя и комплексная оценка овладения обучающимися социальными (жизненными) компетенциями.

Состав экспертной группы определяется общеобразовательной организацией и включает учителей, воспитателей, учителей-логопедов, педагогов-психологов, социальных педагогических работников, медицинского работника, которые хорошо знают обучающихся. Для полноты оценки личностных результатов освоения обучающимися с умственной отсталостью (интеллектуальными нарушениями) АООП следует учитывать мнение родителей (законных представителей), поскольку основой оценки служит анализ изменений в поведении обучающегося в повседневной жизни в различных социальных средах.

Результаты анализа должны быть представлены в форме удобных и понятных всем членам экспертной группы условных единиц: 0 баллов - нет фиксируемой динамики; 1 балл - минимальная динамика; 2 балла - удовлетворительная динамика; 3 балла - значительная динамика. Подобная оценка необходима экспертной группе для выработки ориентиров в описании динамики развития социальной (жизненной) компетенции обучающегося. Результаты оценки личностных достижений заносятся в индивидуальную карту развития обучающегося (дневник наблюдений), что позволяет не только представить полную картину динамики целостного развития обучающегося, но и отследить наличие или отсутствие изменений по отдельным жизненным компетенциям.

Основной формой работы участников экспертной группы является психолого-педагогический консилиум.

Предметные результаты связаны с овладением обучающимися содержанием каждой предметной области и характеризуют достижения обучающихся в усвоении знаний и умений, способность их применять в практической деятельности.

Оценку предметных результатов целесообразно начинать со второго полугодия 2 класса, то есть в тот период, когда у обучающихся будут сформированы некоторые начальные навыки чтения, письма и счета. Кроме того, сама учебная деятельность для них

будет привычной, и они смогут ее организовывать под руководством педагогического работника.

Во время обучения в 1 дополнительном и 1 классах, а также в течение первого полугодия 2 класса целесообразно всячески поощрять и стимулировать работу учеников, используя только качественную оценку. При этом не является принципиально важным, насколько обучающийся продвигается в освоении того или иного учебного предмета. На этом этапе обучения центральным результатом является появление значимых предпосылок учебной деятельности, одной из которых является способность ее осуществления не только под прямым и непосредственным руководством и контролем педагогического работника, но и с определенной долей самостоятельности во взаимодействии с учителем и одноклассниками.

В целом оценка достижения обучающимися с умственной отсталостью предметных результатов должна базироваться на принципах индивидуального и дифференцированного подходов.

Усвоенные обучающимися даже незначительные по объему и элементарные по содержанию знания и умения должны выполнять коррекционно-развивающую функцию, поскольку они играют определенную роль в становлении личности обучающегося и овладении им социальным опытом.

Для преодоления формального подхода в оценивании предметных результатов освоения АООП обучающимися с умственной отсталостью необходимо, чтобы балльная оценка свидетельствовала о качестве усвоенных знаний. В связи с этим основными критериями оценки планируемых результатов являются следующие: соответствие и (или) несоответствие науке и практике; полнота и надежность усвоения; самостоятельность применения усвоенных знаний.

Усвоенные предметные результаты могут быть оценены с точки зрения достоверности как "верные" или "неверные"

III. Содержательный раздел ФАООП УО (вариант 1)

ГОСУДАРСТВЕННОЕ БЮДЖЕТНОЕ ОБЩЕОБРАЗОВАТЕЛЬНОЕ
УЧРЕЖДЕНИЕ «БОЕВСКАЯ ШКОЛА ВОЛОДАРСКОГО
МУНИЦИПАЛЬНОГО ОКРУГА» ДОНЕЦКОЙ НАРОДНОЙ РЕСПУБЛИКИ

РАССМОТРЕНО

На заседании ШМО


Протокол № _1_

от _27.08.2025г.



УТВЕРЖДЕНО

Директор ГБОУ «БОЕВСКАЯ
ШКОЛА ВОЛОДАРСКОГО М.О.

 Федоринова Т.Е.

**АДАПТИРОВАННАЯ ОБЩЕОБРАЗОВАТЕЛЬНАЯ РАБОЧАЯ
ПРОГРАММА**

по учебному предмету «Русский язык»

для обучающегося с легкой умственной отсталостью

(интеллектуальными нарушениями)

(1 вариант)

8 класса

Усова Кирилла

Разработано учителем:
Москалюк Р.Д.

2025-2026 учебный год

Пояснительная записка

Цели:

- выработать навыки грамотного письма через выполнение упражнений;
- развивать речь, память, внимание на основе ответов на вопросы, составления предложений, объяснения действий, выполнения упражнений по запоминанию;
- осуществлять нравственное воспитание; прививать интерес к родному языку.

Задачи обучения:

- развитие у обучающихся устной и письменной речи, формирование практически значимых орфографических и пунктуационных навыков;
- коррекция активного(пассивного) словаря на основе чтения и выполнения упражнений, составления предложений, ответов на вопросы, объяснения действий;
- коррекция слухового восприятия на основе упражнений запоминания;

коррекция вербальной памяти на основе выполнения упражнений, заучивания правил;

- коррекция наглядно – образного мышления на основе демонстрации учебных таблиц, иллюстраций, словарной работы.

Общая характеристика учебного предмета

Основное направление коррекционной работы: **коррекция речи и мышления обучающегося.**

Ведущим коррекционным принципом, объединяющим и организующим все разделы программы по основным разделам русского языка, является развитие речи школьников, особенно её коммуникативной функции.

Русский язык как учебный предмет является ведущим, так как от его усвоения во многом зависит успешность всего школьного обучения. Все знания учащихся, получаемые ими, в основном при выполнении упражнений, являются практически значимыми для их социальной адаптации и реабилитации. Необходимость коррекции познавательной и речевой деятельности школьников с ОВЗ обусловлена трудностями овладения ими русской фонетикой, графикой и орфографией, своеобразием их общего и речевого развития, имеющих психологических функций.

Программный раздел «Письмо и развитие речи» определяет содержание обучения, умения и навыки, которые должны быть отработаны в период со 2-го по 9-й класс. Структурно процесс обучения по данному предмету распадается на два этапа: 2 – 4-й и 5 – 9-ый классы. Рабочая программа по русскому языку в 8 классе учитывает особенности познавательной деятельности обучающихся с ограниченными возможностями здоровья. Она направлена на разностороннее развитие личности детей с нарушением интеллекта, способствует их умственному развитию, обеспечивает гражданское, нравственное, трудовое, эстетическое и физическое развитие. Программа содержит материал, помогающий учащемуся достичь того уровня общеобразовательных знаний и умений, который необходим им для социальной адаптации. В начале учебного года идёт повторение, учитывающее умственные и возрастные возможности учащихся. Изучение состава слова, словообразующей роли значимых частей направлено на обогащение и активизацию словаря, формирование у обучающихся навыков

единообразного написания гласных и согласных в корне и приставке. Части речи изучаются в 8 классе в том объёме, который необходим учащимся для выработки практических навыков устной и письменной речи, формирования навыков грамотного письма.

Тема «Предложение» включена в календарно-тематическое планирование всех лет обучения. В процессе упражнений у учащихся формируются навыки построения разной степени распространения простого и сложного предложения. Одновременно идёт закрепление орфографических и пунктуационных навыков.

На уроках русского языка особое внимание уделяется формированию навыков связной речи. Поэтому в 8 классе проводятся 8 творческих работ: изложение с элементами сочинения, что позволяет учащимся овладеть такими видами работ, как изложение и сочинение. Прививаются навыки делового письма.

Основные виды организации учебного процесса.

Формы работы: урок, фронтальная работа, индивидуальная работа, работа в паре с учителем.

Методы обучения:

- словесные (беседы, рассказы, объяснения, работа с книгой),
- наглядные (наблюдения, демонстрация),
- практические (упражнения, самостоятельные, практические работы, дидактические игры).

Технологии обучения: игровые, здоровьесберегающие; информационно-коммуникационные; проблемно-поисковые; личностно-ориентированные; технологии разноуровневого и дифференцированного обучения.

Способы и формы оценки образовательных результатов

Знания и умения обучающегося оцениваются по результатам индивидуального и фронтального опроса, самостоятельных работ; текущих и итоговых контрольных письменных работ.

Изучение предмета осуществляется в соответствии с уровнями образовательных программ, заявленных в лицензии, с учетом психофизических особенностей учащихся в специальных (коррекционных) классах.

Место учебного предмета в учебном плане

Программа согласно учебному плану рассчитана в 9 классе - на 4 часа в неделю, 136 часов за учебный год.

Ценностные ориентиры содержания учебного предмета

Ведущее место предмета «Русский язык» в системе общего образования обусловлено тем, что русский язык является государственным языком Российской Федерации, родным языком русского народа, средством межнационального общения. Изучение русского языка способствует формированию у обучающихся представлений о языке как основном средстве человеческого общения, явлении национальной культуры и основе национального самосознания.

В процессе изучения русского языка у учащихся формируется позитивное эмоционально-ценностное отношение к русскому языку, стремление к его грамотному использованию, понимание того, что правильная устная и письменная речь являются показателем общей культуры человека. На уроках русского языка ученики получают знания

о нормах русского литературного языка и правилах речевого этикета, учатся ориентироваться в целях, задачах, условиях общения, выборе адекватных языковых средств для успешного решения коммуникативной задачи.

Русский язык является для учащихся основой всего процесса обучения, средством развития их мышления, воображения, интеллектуальных и творческих способностей, основным каналом социализации личности.

Успехи в изучении русского языка во многом определяют результаты обучения по другим школьным предметам.

Личностные и предметные результаты освоения конкретного учебного предмета

Личностные результаты

- осознавать роль речи в жизни людей;
- знание основных моральных норм и ориентация;
- развитие этических чувств - стыда, вины, совести как регуляторов морального поведения.
- оценивать и объяснять некоторые высказывания людей с точки зрения их уместности, тактичности в данной ситуации;
- понимать ценности здорового и безопасного образа жизни, осознание значения семьи в жизни человека и общества, ценности уважения к
- другому человеку, его мнению, мировоззрению, культуре, вере и т.д.
- соблюдать правила вежливого общения в урочной и внеурочной деятельности;
- – делать простые выводы и обобщения в результате совместной работы с учителем.

Предметные

Минимальный уровень:

- списывать текст целыми словами и словосочетаниями, структурно сложные слова — по слогам;
- писать под диктовку текст, включающий слова с изученными орфограммами (80-100 слов);
- участвовать в обсуждении темы текста, в выделении основной мысли;
- составлять текст и записывать его под руководством учителя (до 60 слов);
- подбирать однокоренные слова, разбирать слова по составу с помощью учителя
- различать части речи (имя существительное, имя прилагательное, глагол) по вопросам, с опорой на таблицу;
- находить решение орфографической задачи (с помощью учителя);
- пользоваться школьным орфографическим словарем под руководством учителя.

Достаточный уровень:

- списывать текст целыми словами, структурно сложные слова — по слогам;
- писать под диктовку текст с предварительным разбором изученных орфограмм;
- участвовать в обсуждении темы и идеи текста;
- подбирать однокоренные слова;
- проверять безударные гласные, сомнительные согласные на основе изменения формы слова;

- учиться пользоваться школьным орфографическим словарем.

Содержание учебного предмета

1. Повторение

Предложение. Текст. Однородные члены предложения. Обращение

2. Состав слова. Текст

Правописание гласных и согласных в корне и приставке. Сложные слова

3. Части речи

4. Имя существительное

Значение существительных в речи.

Склонение существительных.

Несклоняемые существительные.

5. Имя прилагательное

Значение прилагательных в речи.

Склонение прилагательных.

Прилагательные на **-ий, -ье, -ья, -ьи**.

6. Местоимение

Склонение личных местоимений

7. Глагол

Значение глаголов в речи.

Неопределенная форма глагола.

Изменение глаголов по лицам и числам.

Повелительная форма глагола.

8. Наречие

Значение наречий в речи.

Правописание наречий.

9. Числительное

Правописание числительных

10. Предложение. Текст

Простые и сложные предложения.

Сложные предложения с союзами **что, чтобы, потому что, когда**.

11. Повторение

12. Связная речь

- (Упражнения в связной письменной речи даются в процессе всего программного материала по русскому языку)
- Работа с деформированным текстом.
- Распространение текста путем включения в него имен прилагательных, числительных. Соединение предложений в тексте местоимениями.
- Определение темы, основной мысли текста. Запись ответа в виде диалога, письменный пересказ текста.
- Деловое письмо: автобиография, записка, объяснительная, письмо, анкета, доверенность, расписка.

Тематическое планирование с определением основных видов учебной деятельности обучающихся

№ п/п	Наименование разделов и тем	Всего часов	Основные виды учебной деятельности обучающихся	Коррекционно-развивающая направленность
1.	Повторение Предложение. Текст.	10 ч.	Простые предложения. Сложные предложения. Распространение предложений. Составление сложных предложений. Закрепление знаний.	Коррекция зрительной памяти на основе упражнений в узнавании, различении.
2.	Состав слова. Текст	13 ч.	Состав слова. Корень и однокоренные слова. Образование слов с помощью суффиксов. Образование слов с помощью приставок. Правописание в корне и приставке. Текст. Составление текста по готовому плану. <i>Сложные и сложносокращенные слова.</i> Сложные слова. Сложносокращенные слова. Аббревиатура. Состав слова. Закрепление знаний.	Коррекция логического мышления, связной письменной речи, внимания
4.	Части речи. Текст. Существительное.	16 ч.	<i>Значение существительных в речи.</i> Значение предметности. Существительные, близкие и противоположные по значению. Существительные, обозначающие черты характера. Использование существительных для сравнения одного предмета с другим. <i>Склонение существительных.</i> Склонение существительных в единственном числе. Правописание безударных окончаний существительных. <i>Несклоняемые</i>	Коррекция логического мышления, внимания, самостоятельности

			<p><i>существительные.</i> Знакомство с несклоняемыми существительными. Сочетание прилагательных с несклоняемыми существительными. Употребление глаголов в прошедшем времени с несклоняемыми существительными. Существительное. Закрепление знаний.</p>	
5.	Прилагательное	15 ч.	<p><i>Значение прилагательных в речи. Значение признака предмета. Употребление прилагательных в прямом и переносном значении. Склонение прилагательных. Согласование прилагательных с существительными. Правописание падежных окончаний прилагательных. ПРИЛАГАТЕЛЬНЫЕ НА ий, -ье, -ья, -ьи. Знакомство с прилагательными, обозначающими признак по принадлежности. Склонение прилагательных в мужском и среднем роде на ий, -ье. Склонение прилагательных в женском роде на -ья. Склонение прилагательных во множественном числе на -ьи. Склонение прилагательных. Закрепление знаний. Прилагательное. Закрепление знаний.</i></p>	<p>Коррекция процессов запоминания и воспроизведения учебной информации. Развитие и коррекция грамматического строя речи, расширение и обогащение словаря. Развитие умения устанавливать причинно-следственные зависимости.</p>
6.	Местоимение	11 ч	<p>Значение местоимений в речи. Употребление местоимений в тексте. Род и число местоимений. <i>Склонение местоимений. Изменение местоимений по падежам. Правописание местоимений с</i></p>	<p>Активизация мыслительных процессов: анализ, синтез. Коррекция и развитие наглядно-образного мышления.</p>

			предлогами. Правописание местоимений 3-го лица. Местоимение. Закрепление знаний.	
7.	Глагол	20 ч	<p><i>Значение глагола в речи.</i> Значение действия предмета. Глаголы, близкие и противоположные по значению. Использование глаголов для выражения сравнения. Употребление глаголов в прямом и переносном значении. Употребление глаголов со значением отрицания. <i>Неопределенная форма глагола.</i> Выделение глаголов в неопределенной форме. Правописание глаголов в неопределенной форме. <i>Изменение глаголов по лицам и числам.</i> Различение глаголов по лицам и числам. Изменение формы лица и числа глаголов. Правописание глаголов 2-го лица единственного числа. <i>Повелительная форма глагола.</i> Знакомство с повелительной формой глагола. Правописание глаголов в повелительной форме. Правописание глаголов в повелительной форме. Использование в речи глаголов в повелительной форме. Правописание глаголов. Закрепление знаний. Глагол. Закрепление знаний</p>	<p>Коррекция процессов запоминания и воспроизведения учебной информации. Развитие и коррекция грамматического строя речи, расширение и обогащение словаря. Развитие умения устанавливать причинно-следственные зависимости.</p>
	Наречие	11 ч	<p>Наречие как часть речи. <i>Значение наречий в речи.</i> Наречия, противоположные и близкие по значению. Употребление наречий с глаголами, обозначающими</p>	<p>Развитие и коррекция грамматического строя речи, расширение и обогащение словаря.</p>

			речевую деятельность. Употребление сочетаний наречий с глаголами в прямом и переносном значениях. <i>Правописание наречий.</i> Наблюдение за правописанием наречий с гласными <i>а</i> и <i>о</i> на конце. Правописание наречий с гласными <i>а</i> и <i>о</i> на конце. Различение наречий и прилагательных. Наречие. Закрепление знаний.	
6.	Числительное	15 ч	Числительное как часть речи. Простые и составные числительные. Словосочетания с числительными. <i>Правописание числительных.</i> Правописание числительных от 5 до 20 и 30. Правописание числительных от 50 до 80; от 500 до 900. Различение числительных с мягким знаком (ь) на конце и в середине слова. Правописание числительных 90, 200, 300, 400. Числительное. Закрепление знаний. Доверенность.	Развитие и коррекция грамматического строя речи, расширение и обогащение словаря.
6.	Предложение. Текст	11 ч	<i>Простые и сложные предложения.</i> Различение простых и сложных предложений. Союз <i>и</i> в простых и сложных предложениях. <i>Сложные предложения с союзами что, чтобы, потому что, когда.</i> Сложные предложения с союзом <i>что</i> . Сложные предложения с союзом <i>чтобы</i> . Сложные предложения с союзом <i>потому что</i> . Сложные предложения с союзом <i>когда</i> . Сложные предложения. Закрепление	Коррекция логического мышления на основе узнавания и определения, связной письменной речи

			знаний. Письменный пересказ текста. Предложение. Закрепление знаний.	
7.	Повторение	14 ч.		<p>Коррекция процессов запоминания и воспроизведения учебной информации.</p> <p>Развитие и коррекция грамматического строя речи, расширение и обогащение словаря.</p> <p>Развитие умения устанавливать причинно-следственные зависимости.</p>
ИТОГО		136		

Календарно – тематическое планирование

№ п/п	Дата проведения		Название темы	Форма контроля	Основное содержание урока
	План	Факт			
			Повторение. Предложение. Текст (10 часов)		
1.	01.09		Простые предложения.		Предложение как минимальное речевое высказывание. Основные признаки предложения и его отличия от других языковых единиц. Грамматическая основа предложения
2.	02.09		Простые предложения. Однородные члены предложения.		Предложения с однородными членами. Условия однородности членов предложения. Средства связи однородных членов предложения. Интонационные и пунктуационные особенности
3.	03.09		Сложные предложения.		Структурные отличия простых и сложных предложений. Сложное предложение. Смысловое, структурное и интонационное единство частей сложного предложения.
4.	04.09		Союзы и, а, но в сложных предложениях.		Интонационные и пунктуационные особенности предложений с союзами
5.	08.09		Распространение предложений.		Правильно применять изученные орфограммы и пунктограммы; осознанно применять полученные знания.
6.	09.09		Распространенные и нераспространенные предложения.		Работа с деформированными предложениями. Осознанно применять полученные знания.
7.	10.09		Составление сложных предложений.		Структурные отличия простых и сложных предложений. Сложное предложение. Смысловое, структурное и интонационное единство частей сложного предложения.
8.	11.09		Составление сложных предложений. Закрепление знаний.		
9.	15.09		ВХОДНАЯ КОНТРОЛЬНАЯ РАБОТА		Правильно применять изученные орфограммы
10.	16.09		Работа над ошибками. Предложение		Выполнение работы над ошибками
			Состав слова. Текст (13 ч)		

11.	17.09		Состав слова.		Выделить корни в словах. Сформировать группы однокоренных слов. Исправить ошибки в подборе однокоренных слов
12.	18.09		Корень и однокоренные слова.		Конфликт Обозначать части слова, подобрать ряды однокоренных слов, образованных приставочным способом, охарактеризовать морфемный состав слов. Исправлять ошибки в подборе однокоренных слов
13.	22.09		Образование слов с помощью суффиксов.		Владелец Обозначать части слова, подобрать ряды однокоренных слов, образованных суффиксальным способом.
14.	23.09		Правописание в корне и суффиксе.		Правильно выделять и писать суффикс в слове.
15.	24.09		Образование слов с помощью приставок.		Обозначать части слова, подобрать ряды однокоренных слов, образованных приставочным способом.
16.	25.09		Правописание в корне и приставке.		Правильно выделять и писать приставку в слове.
17.	29.09		РР Текст. Составление текста по готовому плану	Развитие речи	Деление текста на части по плану (упр. 24)
18.	01.10		Сложные слова.		Сбербанк Написание слов с Соединительными гласными о,е,и
19.	02.10		Сложносокращенные слова. Аббревиатура.		Написание сложносокращенных слов
20.	06.10		Состав слова. Закрепление знаний.		Автобиография Обозначать части слова, подбирать ряды однокоренных слов, образованных приставочным, суффиксальным способами.
21.	07.10		РР Деловое письмо. Автобиография	Развитие речи	Составление текста по предложенному плану (упр.33)
22.	08.10		Контрольный диктант по теме «Состав слова»	Текущий	Правильно применять изученные орфограммы; осознанно применять полученные знания.
23.	09.10		Работа над ошибками. Состав слова		Применение изученных правил. Анализ собственных ошибок с целью их предупреждения
				Части речи. Текст. Имя существительное (16 ч.)	

24.	13.10	Имя существительное. Морфологические признаки.		Определять морфологические признаки существительного
25.	14.10	Значение предметности.		Различать существительные по категориям предметности
26.	15.10	Существительные, близкие и противоположные по значению.		Безопасность Население Понятия синонимы, антонимы
27.	16.10	Существительные, обозначающие черты характера.		Независимость Различать существительные в категории черты характера
28.	20.10	Использование существительных для сравнения одного предмета с другим.		Выражение сравнения словами как, как будто, словно
29.	21.10	РР Деление текста на части по предложенному плану	Развитие речи	Делить текст на части по плану (упр.45)
30.	22.10	Склонение существительных в единственном и множественном числе.		Авторитет Упражнение в склонении существительных, правильное обозначение окончаний в единственном и множественном числе
31.	23.10	Правописание безударных окончаний существительных.		Правильно писать безударные окончания (можно с опорой на слова-помощники: стол, окно, доска, дверь)
32.	05.11	Знакомство с несклоняемыми существительными.		Понятие «несклоняемые». Различать от склоняемых существительных
33.	06.11	Сочетание прилагательных с несклоняемыми существительными.		Кафе Подбирать прилагательные к несклоняемым существительным
34.	10.11	Употребление глаголов в прошедшем времени с несклоняемыми существительными.		Подбирать глаголы к несклоняемым существительным
35.	11.11	РР Деление текста по предложенному плану	Развитие речи	Делить текст на части по плану (упр. 62)

36.	12.11		РР Записка-просьба, записка-приглашение, записка-извинение	Развитие речи	Написание текста по типу текста с включением в текст несклоняемых существительных (упр. 63)
37.	13.11		Существительное. Закрепление знаний.		Выделять существительные в речи, определять морфологические признаки
38.	17.11		Контрольный диктант по теме «Имя существительное»	Текущий	Правильно применять изученные орфограммы; осознанно применять полученные знания.
39.	18.11		Работа над ошибками. Имя существительное		Применение изученных правил. Анализ собственных ошибок с целью их предупреждения
				Имя прилагательное (15 ч.)	
40.	19.11		Значение имени прилагательного в речи.		Определять морфологические признаки прилагательного
41.	20.11		Значение признака предмета.		Ветеран Мужество Различать прилагательные по категориям: цвет, величина, вкус, запах, материал, характер, настроение
42.	24.11		Употребление прилагательных в прямом и переносном значении.		Понятия синонимы, антонимы
43.	25.11		Согласование прилагательных с существительными.		Результат Понятие «форма слова». Употребление имен прилагательных с именами существительными
44.	26.11		Правописание падежных окончаний прилагательных.		Правильно писать окончания прилагательных, ориентируясь на вопрос
45.	27.11		Знакомство с прилагательными, обозначающими признак по принадлежности.		Притяжательные прилагательные, вопросы, член предложения
46.	01.12		Склонение прилагательных в мужском и среднем роде на ий, -ье		Окончания прилагательных в мужском и среднем роде на ий, -ье

47.	02.12		Склонение прилагательных в женском роде на -ья		Окончания прилагательных в женском роде на ий, -ье
48.	03.12		РР Текст. Подбор примеров для подкрепления основной мысли текста.	Развитие речи	Определение темы, основной мысли текста. Запись ответа в виде диалога (упр. 84)
49.	04.12		Склонение прилагательных во множественном числе на -ьи.		Окончания прилагательных во множественном числе на -ьи
50.	08.12		Склонение прилагательных. Закрепление знаний		Окончания имен прилагательных во множественном числе
51.	09.12		Контрольный диктант за 1 полугодие	Текущий	Правильно применять изученные орфограммы; осознанно применять полученные знания.
52.	10.12		Работа над ошибками. Имя прилагательное		Применение изученных правил. Анализ собственных ошибок с целью их предупреждения
53.	11.12		РР Сочинение по картине П.А. Федотова «Сватовство майора»	Развитие речи	Написание сочинения по картине по предложенному плану (упр. 91)
54.	15.12		РР Деловое письмо. Объяснительная	Развитие речи	Написание объяснительной по образцу (упр. 93)
			Местоимение (11 ч.)		
55.	16.12		Значение местоимений в речи		Местоимение как часть речи, его общекатегориальное значение, морфологические признаки
56.	17.12		Употребление местоимений в тексте		Морфологические признаки, синтаксические функции.
57.	18.12		Лицо и число местоимений		Традиция Определять лицо и число местоимений в тексте, речи
58.	22.12		Изменение местоимений по падежам		Склонение местоимений
59.	23.12		Правописание местоимений с предлогами		Компьютер Использование местоимений в разных падежах в устной и письменной речи

60.	24.12		РР Текст. Подбор примеров для подкрепления основной мысли текста.	Развитие речи	Определение темы, основной мысли текста. Запись ответа в виде диалога (упр. 108)
61.	29.12		Правописание местоимений 3-го лица		Местоимения 3-го лица ед. и мн. Числа, правописание местоимений с согласной -н
62.	29.12		Местоимение. Закрепление знаний		Выделять местоимения в речи, определять морфологические признаки
63.	30.12		РР Деловое письмо. Письмо	Развитие речи	Написание письма по образцу (упр. 113)
64.	25.12		Контрольный диктант по теме «Местоимение»	Текущий	Правильно применять изученные орфограммы; осознанно применять полученные знания.
65.	12.01		Работа над ошибками. Местоимение		Применение изученных правил. Анализ собственных ошибок с целью их предупреждения
Глагол (20 ч.)					
66.	13.01		Глагол. Морфологические признаки.		Глагол как часть речи, его общекатегориальное значение, морфологические свойства
67.	14.01		Значение действия предмета.		Различать прилагательные по категориям: движение, трудовые процессы, звучание, речевая деятельность, поступки человека, чувства человека
68.	15.01		Глаголы, близкие и противоположные по значению.		Глаголы-синонимы, антонимы
69.	19.01		Использование глаголов для выражения сравнения		Выражение сравнения словами как, как будто, словно
70.	20.01		Употребление глаголов в прямом и переносном значении		Прямое и переносное значение глагола-олицетворение
71.	21.01		Употребление глаголов со значением отрицания.		Написание не с глаголами
72.	22.01		Выделение глаголов в неопределенной форме		Обязанность Умение задавать вопрос к глаголам в неопределенной форме
73.	26.01		Правописание глаголов в неопределенной форме.		Написание -тся-и -ться в глаголах

74.	27.01		Различение глаголов по лицам и числам		Уметь определять время глагола и определять морфологические признаки
75.	28.01		Изменение формы лица и числа глаголов		Упражнение в определении времени глагола и морфологических признаков
76.	29.01		Правописание глаголов 2-го лица единственного числа		Свидетельство Написание ь в глаголах 2-го лица единственного числа
77.	02.02		Знакомство с повелительной формой глагола.		Упражнении определять глаголы повелительного наклонения по вопросу
78.	03.02		Правописание глаголов в повелительной форме		Аккуратно Написание ь в глаголах повелительного наклонения перед -те и -ся
79.	04.02		Правописание глаголов в повелительной форме.		
80.	05.02		РР Использование в речи глаголов в повелительной форме	Развитие речи	Упражнении определять глаголы повелительного наклонения по вопросу
81.	09.02		Правописание глаголов. Закрепление знаний		Упражнение в написании ь в глаголах
82.	10.02		Глагол. Закрепление знаний		Отдых Выделять глаголы в речи, определять морфологические признаки
83.	11.02		РР Деловое письмо. Анкета	Развитие речи	Написание анкеты по образцу (упр. 162)
84.	12.02		Контрольный диктант по теме «Глагол»	Текущий	Правильно применять изученные орфограммы; осознанно применять полученные знания.
85.	16.02		Работа над ошибками. Глагол		Применение изученных правил. Анализ собственных ошибок с целью их предупреждения
				Наречие (11 ч)	
86.	17.02		Наречие как часть речи		Наречие как часть речи, его общекатегориальное значение, морфологические свойства
87.	18.02		Наречия, противоположные и близкие по значению		Наречия-синонимы, антонимы
88.	19.02		Употребление наречий с глаголами, обозначающими речевую деятельность		Вежливость Употреблять в речи наречия вежливой речи

89.	24.02		Употребление сочетаний наречий с глаголами в прямом и переносном значениях		Сочетание наречий с глаголами в прямом и переносном значении
90.	25.02		Наблюдение за правописанием наречий с гласными а и о на конце		Правильно писать наречия с приставками из-, до-, с-
91.	26.02		Правописание наречий с гласными а и о на конце		Правильно писать наречия суффиксом -а- в наречиях с приставками из-, до-, с-
92.	02.03		Различение наречий и прилагательных		Правильно находить главное слово, задавать от него вопрос к наречию
93.	03.03		Наречие. Закрепление знаний		Правильно находить главное слово, задавать от него вопрос к наречию
94.	04.03		РР Сочинение по картине В.Г.Перова «Приезд гувернантки в купеческий дом»	Развитие речи	Написание сочинения по картине по предложенному плану
95.	05.03		Контрольный диктант по теме «Наречие»	Текущий	Правильно применять изученные орфограммы; осознанно применять полученные знания.
96.	10.03		Работа над ошибками. Наречие		Применение изученных правил. Анализ собственных ошибок с целью их предупреждения
97.	11.03		Числительное как часть речи		Числительное как часть речи, его общекатегориальное значение, разряды числительных
98.	12.03		Простые и составные числительные		Определять разряд числительного
99.	16.03		Словосочетания с числительными		Определять в речи, тексте числительные
100.	17.03		Правописание числительных от 5 до 20 и 30		Написание ь на конце в числительных от 5-20, 30
101.	18.03		Правописание числительных от 5 до 20 и 30.		

102.	19.03		Правописание числительных от 50 до 80; от 500 до 900		Написание ь в середине в числительных от 50-80, 500-900
103.	23.03		Правописание числительных от 50 до 80; от 500 до 900.		
104.	24.03		Различение числительных с мягким знаком (ь) на конце и в середине слова		Упражнение в написании ь в конце и в середине числительных
105.	25.03		Различение числительных с мягким знаком (ь) на конце и в середине слова.		
106.	26.03		Правописание числительных 90, 200, 300, 400		Написание числительных
107.	06.04		Правописание числительных 90, 200, 300, 400.		
108.	07.04		Числительное. Закрепление знаний		Выделять числительные в речи, определять морфологические признаки
109.	08.04		РР Деловое письмо. Доверенность	Развитие речи	Написание доверенности по образцу (упр. 210)
110.	09.04		Проверочная работа по теме «Числительное»	Тест Текущий	Правильно применять изученные орфограммы; осознанно применять полученные знания.
111.	13.04		Работа над ошибками. Числительное		Применение изученных правил. Анализ собственных ошибок с целью их предупреждения
112.	14.04		Различение простых и сложных предложений		Иждивенец Подлежащее и сказуемое в простом предложении. Однородные члены
113.	15.04		Союз и в простых и сложных предложениях.		Составление предложений по заданным схемам
114.	16.04		Сложные предложения с союзом <i>что</i>		Смысловое, структурное и интонационное единство частей сложного предложения. Запятая в СПП
115.	20.04		Сложные предложения с союзом <i>чтобы</i> .		Смысловое, структурное и интонационное единство частей сложного предложения. Запятая в СПП

116.	21.04		Сложные предложения с союзом <i>потому что</i> .		Национальность Смысловое, структурное и интонационное единство частей сложного предложения. Запятая в СПП
117.	22.04		Сложные предложения с союзом <i>когда</i> .		Смысловое, структурное и интонационное единство частей сложного предложения. Запятая в СПП
118.	23.04		Сложные предложения. Закрепление знаний.		Смысловое, структурное и интонационное единство частей сложного предложения. Составление схем сложноподчиненных предложений
119.	27.04		РР Деловое письмо. Расписка	Развитие речи	Написание расписки по образцу (упр. 210)
120.	28.04		Предложение. Закрепление знаний.		Различать виды предложений по количеству грамматических основ, союзам
121.	29.04		Контрольный диктант по теме «Предложение»	Текущий	Правильно применять изученные орфограммы; осознанно применять полученные знания.
122.	30.04		Работа над ошибками. Предложение		Применение изученных правил. Анализ собственных ошибок с целью их предупреждения
123.	04.05		Состав слова		Порядок разбора слов по составу
124.	05.05		Существительное		Способы проверки правильности написания гласных букв в корне слова. Способы проверки правильности написания существительных
125.	06.05		Прилагательное		Способы проверки правильности написания согласных букв в корне слова.
126.	07.05		Местоимение		Части речи как лексико-грамматические разряды слов. Система частей речи в русском языке.
127.	12.05		Числительное		Части речи как лексико-грамматические разряды слов. Система частей речи в русском языке.
128.	13.05		Глагол		Орфограммы по теме
129.	14.05		Итоговая контрольная работа	Промежуточная аттестация	Правильно применять изученные орфограммы; осознанно применять полученные знания.
130.	18.05		Работа над ошибками. Повторение		Применение изученных правил. Анализ собственных ошибок с целью их предупреждения

131.	19.05		Наречие		Разбор слова по составу наречий, словообразование
132.	20.05		Простое предложение		Смысловое, структурное и интонационное единство частей простого предложения с однородными членами
133.	21.05		Сложное предложение		Смысловое, структурное и интонационное единство частей сложного предложения.
134.	25.05		Знаки препинания в сложном предложении		Смысловое, структурное и интонационное единство частей сложного предложения. Запятая в СПП, ССП, БСП
135.	26.05		РР Текст. Подбор примеров для подкрепления основной мысли текста.	Развитие речи	Определение темы, основной мысли текста. Запись ответа в виде диалога (упр.247)
136.			Внеурочная деятельность. Игра. «Удивительный мир русского языка»		Практикум

ГОСУДАРСТВЕННОЕ БЮДЖЕТНОЕ ОБЩЕОБРАЗОВАТЕЛЬНОЕ
УЧРЕЖДЕНИЕ «БОЕВСКАЯ ШКОЛА ВОЛОДАРСКОГО
МУНИЦИПАЛЬНОГО ОКРУГА ДОНЕЦКОЙ НАРОДНОЙ РЕСПУБЛИКИ

РАССМОТРЕНО

На заседании ШМО


Протокол № _1_

от _27.08.2025г.



УТВЕРЖДЕНО

Директор ГБОУ «БОЕВСКАЯ
ШКОЛА ВОЛОДАРСКОГО М.О.»

 Федоринова Т.Н.

Рабочая адаптированная общеобразовательная программа

по учебному предмету «Чтение»

для обучающегося 9 класса

Усова Кирила

на 2025-2026

учебный год

**Составлена на основе АООП ООО для обучающихся с
умственной отсталостью (интеллектуальными нарушениями)**

(вариант1)

Разработано учителем

Федориновой Т.Н

ПОЯСНИТЕЛЬНАЯ ЗАПИСКА

Рабочая программа по учебному предмету «Чтение (литературное чтение)» составлена на основе Федеральной адаптированной основной общеобразовательной программы обучающихся с умственной отсталостью (интеллектуальными нарушениями), далее ФАООП УО (вариант 1), утверждена приказом Министерства просвещения России от 24.11.2022 г № 1026.

ФАООП УО (вариант 1) адресована обучающимся с легкой умственной отсталостью (интеллектуальными нарушениями) с учетом реализации их особых образовательных потребностей, а также индивидуальных особенностей и возможностей.

Учебный предмет «Чтение (литературное чтение)» относится к предметной области «Язык и речевая практика» и является обязательной частью учебного плана.

В соответствии с учебным планом рабочая программа по учебному предмету «Чтение (литературное чтение)» в 9 классе рассчитана на 34 учебные недели и составляет 136 часов в год (4 часа в неделю).

Федеральная адаптированная основная общеобразовательная программа определяет цель и задачи учебного предмета «Чтение (литературное чтение)».

Цель обучения – развитие коммуникативно – речевых навыков и коррекция недостатков мыслительной деятельности.

Задачи:

- совершенствование навыка полноценного чтения как основы понимания художественного и научно – познавательного текстов;
- развитие навыков речевого общения на материале доступных для понимания художественных и научно – познавательных текстов;
- развитие положительных качеств и свойств личности

Рабочая программа по учебному предмету «Чтение (литературное чтение)» в 9 классе определяет следующие задачи.

- совершенствование умения отвечать на вопросы учителя своими словами и словами автора;
- совершенствование умения определять основную мысль и тему художественного произведения;
- развитие умения делить на части текст, формулировать заголовки пунктов плана;
- развитие умения определять собственные отношения к поступкам героев;
- совершенствование умения пересказывать текст по коллективно составленному плану;
- совершенствование умения находить в тексте непонятные слова и выражения, объяснять их значение и смысл с опорой на контекст;
- формирование умения выбирать интересующую литературу, самостоятельно читать художественную литературу;
- совершенствование умения заучивать наизусть стихотворения и прозаические отрывки

1. СОДЕРЖАНИЕ ОБУЧЕНИЯ

Обучение чтению в 9 классе носит коррекционную и практическую направленность. Программа в 9 классе способствует умственному развитию обучающихся, обеспечивает гражданское, нравственное, эстетическое воспитание. Программа содержит материал, помогающий обучающимся достичь того уровня общеобразовательных знаний и умений, который необходим им для социальной адаптации.

При обучении литературному чтению в 9 класса используются следующие принципы: принцип коррекционно – речевой направленности, принцип доступности обучения, принцип систематичности и последовательности, принцип наглядности в обучении, принцип индивидуального и дифференцированного подхода в обучении.

Методы и формы работы, используемые на уроках литературного чтения в 9 классе: словесный (рассказ, объяснение, беседа, работа с учебником и книгой) наглядный (наблюдение, демонстрация), практический. Виды деятельности обучающихся основаны на переработке устного и письменного текста: составление плана текста, пересказ текста по плану, пересказ текста по предполагаемым вопросам, продолжение текста, выразительное чтение, чтение наизусть, чтение по ролям. Методы и приемы, применяемые на уроках литературного чтения в 9 классе направлены на успешное овладение программным материалом, как следствие, подготовку обучающихся к сдаче итоговых работ.

ТЕМАТИЧЕСКОЕ ПЛАНИРОВАНИЕ.

№	Названия раздела, темы	Количество часов	Внеклассное чтение	Итоговое тестирование
1	Устное народное творчество	11	1	1
2	Из произведений русской литературы XIX века	56	2	1
3	Из произведений русской литературы XX века	45	4	1
4	Из произведений зарубежной литературы	12	1	1
	Итого:	120	12	4

2. ПЛАНИРУЕМЫЕ РЕЗУЛЬТАТЫ

Личностные:

- сформированность адекватных представлений о собственных возможностях, о насущно необходимом жизнеобеспечении;
- владение навыками коммуникации и принятыми нормами социального взаимодействия, в том числе владение вербальными и невербальными коммуникативными компетенциями, использование доступных информационных технологий для коммуникации;
- воспитание эстетических потребностей, ценностей и чувств;

- развитие этических чувств, проявление доброжелательности, эмоционально-нравственной отзывчивости и взаимопомощи, проявление сопереживания к чувствам других людей;
- сформированность установки на безопасный, здоровый образ жизни, наличие мотивации к творческому труду, работе на результат, бережному отношению к материальным и духовным ценностям;
- сформированность навыков сотрудничества с взрослыми и сверстниками в разных социальных ситуациях;
- способность к осмыслению социального окружения, своего места в нем, принятие соответствующих возрасту ценностей и социальных ролей;
- проявление готовности к самостоятельной жизни.

Предметные:

Минимальный уровень:

- уметь правильно и осознанно читать в темпе, приближенном к темпу устной речи, доступные по содержанию тексты (после предварительной подготовки);
- уметь определять тему произведения (под руководством учителя);
- отвечать на вопросы учителя по фактическому содержанию произведения своими словами;
- участвовать в коллективном составлении словесно – логического плана прочитанного и разобранного под руководством учителя текста;
- уметь пересказывать текст по частям на основе коллективно составленного плана (с помощью учителя);
- уметь выбирать заголовки к пунктам плана из нескольких предложенных;
- уметь устанавливать последовательность событий в произведении;
- уметь определять главных героев текста;
- уметь составлять элементарную характеристику героя на основе предложенного плана и по вопросам учителя;
- знать стихотворения наизусть (7-9);
- уметь самостоятельно читать небольшие по объёму и несложные по содержанию произведения для внеклассного чтения, выполнять посильные задания.

Достаточный уровень:

- уметь правильно, бегло и осознанно читать вслух, с соблюдением некоторых усвоенных норм орфоэпии;
- уметь отвечать на вопросы учителя своими словами и словами автора (выборочное чтение);
- уметь определять тему художественного произведения;
- уметь определять основную мысль произведения (с помощью учителя);
- уметь самостоятельно делить на части несложный по структуре и содержанию текст;
- уметь формулировать заголовок пунктов плана (с помощью учителя);

- уметь различать главных и второстепенных героев произведения с элементарным обоснованием;
- уметь определять собственное отношение к поступкам героев (героя), сравнивать собственное отношение и отношение автора к поступкам героев с использованием примеров из текста (с помощью учителя);
- уметь пересказывать текст по коллективно составленному плану;
- уметь находить в тексте непонятные слова и выражения, объяснять их значение и смысл с опорой на контекст;
- уметь ориентироваться в круге доступного чтения; выбирать интересующую литературу (с помощью учителя); самостоятельно читать художественную литературу;
- знать наизусть 10-12 стихотворений и 1 прозаический отрывок.

Система оценки достижений

Оценка личностных результатов предполагает, прежде всего, оценку продвижения обучающегося в овладении социальными (жизненными) компетенциями, может быть представлена в условных единицах:

- 0 баллов - нет фиксируемой динамики;
- 1 балл - минимальная динамика;
- 2 балла - удовлетворительная динамика;
- 3 балла - значительная динамика.

Оценка предметных результатов осуществляется по итогам индивидуального и фронтального опроса обучающихся, выполнения самостоятельных работ (по темам уроков), контрольных работ (входных, текущих, промежуточных и итоговых) и тестовых заданий. При оценке предметных результатов учитывается уровень самостоятельности обучающегося и особенности его развития.

Оценка «5» ставится, если обучающийся:

- читает правильно, бегло, выразительно с соблюдением норм литературного произношения;
- выделяет основную мысль произведения, части рассказа с незначительной помощью учителя;
- делит текст на части и озаглавливает части;
- называет главных действующих лиц произведения, характеризует их поступки;
- отвечает на вопросы и передает содержание прочитанного полно, правильно, последовательно;
- твердо знает наизусть текст стихотворения и читает его выразительно

Оценка «4» ставится, если обучающийся:

- читает в основном правильно, бегло;
- допускает 1—2 ошибки при чтении, соблюдении смысловых пауз, знаков препинания, передающих интонации, логических ударений;
- допускает неточности в выделении основной мысли произведения или части рассказа, исправляет их с помощью учителя;

- допускает ошибки в делении текста на части и озаглавливании частей, исправляет их с помощью учителя;
- называет главных действующих лиц произведения, характеризует их поступки с помощью учителя;
- допускает неточности в ответах на вопросы и передаче содержания, но исправляет их самостоятельно или с незначительной помощью учителя;
- допускает при чтении наизусть 1—2 самостоятельно исправленные ошибки; читает наизусть недостаточно выразительно

Оценка «3» ставится, если обучающийся:

- читает недостаточно бегло, некоторые слова по слогам;
- допускает 3—4 ошибки при чтении; 1—2 ошибки в соблюдении синтаксических пауз; 3—4 в соблюдении смысловых пауз, знаков препинания, передающих интонацию, логических ударений; *а* выделяет основную мысль произведения, части рассказа с помощью учителя;
- делит текст на части и озаглавливает части с помощью учителя;
- затрудняется назвать главных действующих лиц произведения, охарактеризовать их поступки;
- отвечает на вопросы и пересказывает неполно, непоследовательно, допускает искажения основного смысла произведения;
- обнаруживает при чтении наизусть нетвердое усвоение текста

Оценка «2» - не ставится.

Критерии оценивания пересказа текста

Оценка «5» - пересказывает содержание прочитанного самостоятельно, последовательно, не упуская главного, правильно отвечает на вопрос.

Оценка «4» - допускает 1-2 ошибки, неточности, сам их исправляет.

Оценка «3» - пересказывает при помощи наводящих вопросов учителя, не умеет последовательно передать содержание прочитанного, допускает речевые ошибки.

Оценка «2» - не ставится.

Критерии оценивания чтения стихотворения наизусть

Оценка «5» - твердо, без подсказок, знает наизусть, выразительно читает.

Оценка «4» - знает наизусть, но допускает при чтении перестановку слов, самостоятельно исправляет допущенные неточности.

Оценка «3» - читает наизусть, но при чтении обнаруживает нетвердое усвоение текста.

Оценка «2» - не ставится

ПОУРОЧНОЕ ПЛАНИРОВАНИЕ

№	Тема предмета	Кол-во часов	Дата	Программное содержание	Дифференциация видов учебной деятельности	
					Минимальный уровень	Достаточный уровень
				Устное народное творчество – 13 часов		
	Знакомство с учебником «Чтение»	1	02.09.2025	Ориентировка в учебнике чтения: знакомство с учебником, его разделами, условными обозначениями. Чтение вступительной статьи раздела целыми словами, определение главной мысли. Ответы на вопросы по содержанию. Обсуждение с одноклассниками. Составление рассказа «Что я читал летом?»	Знакомятся с учебником, его разделами, условными обозначениями. Читают правильно, выразительно. Определяют главную мысль вступительной статьи. Отвечают на вопросы учителя. Участвуют в обсуждении по теме «Как нужно выбирать книги для чтения?»	Ориентируются в учебнике чтения: изучают разделы, условные обозначения, содержание. Читают правильно, выразительно, бегло. Отвечают на вопросы статьи. Выделяют главную мысль. Делятся впечатлениями о летнем чтении книг
	Обзорный урок устного народного творчества	1	03.09.2025	Выявление знаний обучающихся по теме «устное народное творчество». Определение видов устного народного творчества. Чтение пословиц и поговорок. Выявление смысла пословиц. Составление пословиц из 2-х частей. Упражнение «Одним словом» (замена поговорок одним словом): (на попятный двор, заткнуть за пояс, при царе Горохе, хоть шаром покати, легок на помине, у черта на куличиках, яблоку негде упасть, как снег на голову, ни к селу ни к городу)	Выполняют упражнения под контролем учителя после предварительного разбора. Находят ответы на вопросы учителя в учебнике. Объясняют смысл пословиц с опорой на иллюстративный материал. Читают пословицы и поговорки	Читают пословицы и поговорки. Объясняют смысл пословиц и поговорок. Составляют пословицы из 2-ух частей самостоятельно. Заменяют поговорки одним словом. Отвечают на вопросы учителя. Разбираются в видах устного народного творчества
	Изложение по сказке «Лиса и заяц»	1	04.09.2025	Отгадывание загадок про лису и зайца. Определение черт характера лисы и зайца. Рассматривание иллюстрации к сказке. Ответы на вопросы учителя по иллюстрации. Составления плана изложения. Знакомство с опорными словами. Пересказ сказки по плану.	Пишут изложение с опорой на развернутый план, опорные слова при помощи иллюстраций под контролем учителя	Составляют план изложения. Пишут изложение по плану

				Письмо изложения по плану		
	Русские народные песни «Баю-баюшки-баю»	1	05.09.2025	Выполнение кроссворда «устное народное творчество». Объяснение значения слова «колыбельная». Беседа по содержанию русской народной песни. Ответы на вопросы по содержанию. Прослушивание колыбельной. Выразительное чтение колыбельной. Объяснение смысла устаревших слов и выражений. Замена устаревших слов и выражений современными. Чтение текста колыбельной парами по ролям	Находят ответы на вопросы учителя в тексте песни. Читают правильно и осознанно в темпе, приближенном к темпу устной речи. Объясняют смысл устаревших слов и выражений с опорой на иллюстративный материал. Читают по ролям текст колыбельной	Читают правильно, бегло и осознанно. Отвечают на вопросы по тексту. Читают по ролям текст колыбельной. Объясняют смысл устаревших слов и выражений, заменяют современными
	Русские народные песни. Колыбельная песня «За морем синичка не пышно жила»	1	09.09.2025	Упражнение «Ромашка». Называние жанров УНТ. Приведение примеров. Беседа по содержанию произведения. Ответы на вопросы. Выбор слов и выражений, данных в учебнике, которые характеризуют жениха (скромный, приветливый, добродушный, рассудительный, разборчивый, злой на язык). Выявление смысла колыбельной. Заучивание колыбельной наизусть	Находят ответы на вопросы учителя в содержании текста колыбельной. Выполняют упражнение «Ромашка» под руководством учителя после предварительного подробного разбора. Дают характеристику жениху с опорой на наглядный материал. Заучивают колыбельную наизусть с помощью мнемотехнических таблиц	Отвечают на вопросы по содержанию колыбельной. Выполняют упражнение «Ромашка». Называют жанры УНТ, приводят примеры. Дают характеристику жениху самостоятельно. Заучивают колыбельную наизусть
	Былины. Былина «На заставе богатырской»	1	10.09.2025	Знакомство обучающихся с былиной «На заставе богатырской». Чтение обучающимися былины не спеша, плавно, медленно. Выделение особенностей этого жанра. Работа над сложными для понимания словами и выражениями. Выяснение главной мысли произведения. Работа с иллюстративным материалом. Составление плана пересказа былины. Сопоставление пословицы с содержанием текста былины	Читают текст былины выборочно. Находят ответы на вопросы учителя в тексте былины. Участвуют в составлении плана пересказа былины. Объясняют смысл непонятных слов и выражений с опорой на иллюстративный материал. Выполняют упражнения с пословицами под руководством учителя	Читают былины выразительно, выборочно. Отвечают на вопросы по содержанию былины. Выделяют особенности жанра «Былина». Отличают былины от сказок. Выделяют главную мысль былины «На заставе богатырской». Составляют характеристику Добрыни Никитича. Сопоставляют пословицы с содержанием текста былины

	Работа по картине В. Васнецова «Богатыри»	1	11.09.2025	<p>Знакомство с творчеством В. Васнецова.</p> <p>Составление художественного описания картины.</p> <p>Формирование представления о героическом прошлом русского народа, великих русских богатырях.</p> <p>Формирование умения вести диалог, умение работать в группах</p>	<p>Имеют представление о героическом прошлом русского народа, великих русских богатырях с опорой на наглядность.</p> <p>Ведут диалог и работают в парах под контролем учителя.</p> <p>Отвечают на вопросы по содержанию былины письменно</p>	<p>Составляют художественное описание картины В.М. Васнецова «Богатыри».</p> <p>Имеют представление о героическом прошлом русского народа, великих русских богатырях.</p> <p>Ведут диалог, работают в группах.</p> <p>Пишут небольшое сочинение по картине В.М. Васнецова, используя текст былины</p>
	Сказки. Русская народная сказка «Сказка про Василису Премудрую» 1 часть	1	12.09.2025	<p>Выявление знаний обучающихся о народных сказках.</p> <p>Выяснение непонятных слов и выражений (закрома, верста, лампада).</p> <p>Чтение зачина сказки. Объяснение смысла зачина сказки.</p> <p>Перечисление чудес, встретившихся в сказке.</p> <p>Ответы на вопросы по содержанию произведения.</p> <p>Озаглавливание частей сказки.</p> <p>Объяснение смысла пословиц.</p> <p>Работа с иллюстративным материалом</p>	<p>Зачитывают отрывки из произведения.</p> <p>Находят ответы на вопросы учителя в учебнике.</p> <p>Отвечают на вопросы по содержанию произведения после предварительного разбора.</p> <p>Озаглавливают 1 часть сказки с помощью учителя.</p> <p>Объясняют смысл пословиц с опорой на иллюстративный материал после предварительного разбора</p>	<p>Отвечают на вопросы учителя по произведению.</p> <p>Зачитывают отрывки из произведения.</p> <p>Озаглавливаю 1 часть сказки.</p> <p>Объясняют смысл пословиц самостоятельно.</p> <p>Работают с иллюстрациями учебника</p>
	Русская народная сказка. «Сказка про Василису Премудрую» 2 часть	1	16.09.2025	<p>Выборочное чтение отрывков из произведения.</p> <p>Работа над выяснением морали сказки, признаков волшебной сказки, поэтики сказки, сказочных формул.</p> <p>Работа с иллюстративным материалом.</p> <p>Деление текста на части, озаглавливание частей сказки.</p> <p>Пересказ 1 части сказки по плану</p> <p>Составление пословиц с содержанием текста сказки</p>	<p>Выборочно читают текст произведения.</p> <p>Определяют тему произведения с помощью учителя.</p> <p>Пересказывают 1 часть сказки по наводящим вопросам, плану, наглядному материалу.</p> <p>Используют иллюстративный материал для ответов по содержанию произведения.</p> <p>Восстанавливают логическую последовательность сказки с опорой на иллюстративный материал</p>	<p>Отвечают на вопросы учителя своими словами.</p> <p>Находят в тексте сказки строки, в которых заключены мораль сказки, признаки волшебной сказки, поэтики сказки, сказочных формул.</p> <p>Работают с иллюстративным материалом.</p>

						<p>Делят текст на части, озаглавливают части.</p> <p>Пересказывают 1 часть сказки по плану с использованием сказочных слов и выражений.</p> <p>Сопоставляют пословицы с содержанием текста сказки</p>
	Сказки. Русская народная сказка «Сказка про Василису Премудрую» 3 часть	1	17.09.2025	<p>Упражнение «Перепутанные логические цепи».</p> <p>Восстановление логической последовательности сказки.</p> <p>Выборочное чтение отрывков из произведения.</p> <p>Работа над выяснением морали сказки, признаков волшебной сказки, поэтики сказки, сказочных формул.</p> <p>Работа с иллюстративным материалом.</p> <p>Деление текста на части, озаглавливание частей сказки.</p> <p>Пересказ 2 части сказки по плану</p> <p>Составление пословиц с содержанием текста сказки</p>	<p>Читают правильно и осознанно читать в темпе, приближенном к темпу устной речи.</p> <p>Пересказывают 2 часть сказки по наводящим вопросам, плану, наглядному материалу.</p> <p>Используют иллюстративный материал для ответов по содержанию произведения.</p> <p>Восстанавливают логическую последовательность сказки с опорой на иллюстративный материал</p>	<p>Формулируют заголовки пунктов плана.</p> <p>Высказываются устно по теме произведения.</p> <p>Различают главных и второстепенных героев произведения с элементарным обоснованием</p> <p>Работают с иллюстративным материалом.</p> <p>Делят текст на части, озаглавливают части.</p> <p>Пересказывают 2 часть сказки по плану с использованием сказочных слов и выражений.</p> <p>Сопоставляют пословицы с содержанием текста сказки</p>
	Сказки. Русская народная сказка «Сказка про Василису Премудрую» 4 часть	1	18.09.2025	<p>Выборочное чтение отрывков из произведения.</p> <p>Работа над выяснением морали сказки, признаков волшебной сказки, поэтики сказки, сказочных формул.</p> <p>Работа с иллюстративным материалом.</p> <p>Деление текста на части, озаглавливание частей сказки.</p> <p>Пересказ 3 части сказки по плану</p> <p>Составление пословиц с содержанием текста сказки.</p> <p>Просмотр русской народной сказки «Василиса Премудрая»</p>	<p>Отвечают на вопросы учителя по фактическому содержанию произведения своими словами.</p> <p>Выборочно читают текст произведения.</p> <p>Пересказывают 3 часть сказки по наводящим вопросам, плану, наглядному материалу.</p> <p>Используют иллюстративный материал для ответов по содержанию произведения</p>	<p>Высказываются устно по теме произведения.</p> <p>Выборочно читают текст произведения.</p> <p>Находят в тексте сказки строки, в которых заключены мораль сказки, признаки волшебной сказки, поэтики сказки, сказочных формул.</p> <p>Работают с иллюстративным материалом.</p> <p>Делят текст на части, озаглавливают части.</p>

						Пересказывают 3 часть сказки по плану с использованием сказочных слов и выражений.
	Русская народная сказка «Лиса и тетерев»	1	19.09.2025	Отгадывание загадок. Чтение сказки обучающимися по ролям. Ответы на вопросы по содержанию сказки. Объяснение смысла пословиц: речи, как мед, а дела, как полынь. Не рой другому яму, сам в неё попадёшь. Чтение сказки по ролям. Выяснение морали сказки, признаков сказки, сказочных формул. Работа над сложными для понимания словами и выражениями. Характеристика персонажей сказки. Работа с иллюстративным материалов	Находят ответы на вопросы учителя в учебнике. Читают сказку по ролям. Объясняют в чем заключается мораль сказки после предварительного разбора. Объясняют смысл пословиц с опорой на иллюстративный материал. Объясняют сложные слова и выражения с помощью учителя. Работают с иллюстративным материалом. Пересказывают отдельные части сказки после предварительного разбора с опорой на иллюстративный материал. Отгадывают загадки с помощью учителя	Объясняют, чем отличается устное народное творчество от художественной литературы. Выразительно читают текст произведения, соблюдают интонацию. Находят в тексте сказки строки, в которых заключены мораль сказки, признаки волшебной сказки, поэтики сказки, сказочных формул. Объясняют смысл пословиц: «Речи, как мёд, а дела, как полынь. Не рой другому яму, сам в нее попадёшь.» Сопоставляют пословицы с содержанием текста сказки. Пересказывают сказку по плану. Отгадывают загадки
	Обобщающий урок «Русские народные сказки»	1	23.09.2025	Викторина по русским народным сказкам. Примеры бытовых и волшебных сказок. Составление названия сказок из карточек. Составление картинного плана к сказкам. Выполнение теста по сказкам	Читают отрывки из сказок, доступные по содержанию. Пересказывают отрывки из сказок с опорой на иллюстрации. Устанавливают последовательность событий в сказках с помощью учителя. Составляют элементарную характеристику героев сказок с опорой на план	Отвечают на вопросы учителя своими словами. Пересказывают отрывки из сказок. Читают отрывки из сказок. Устанавливают последовательность событий в сказках. Составляют характеристику на героев сказок
	Внеклассное чтение по произведениям устного	1	24.09.2025	Упражнение «Филворд». Закрепление понятия об устном народном творчестве.	Объясняют, чем отличается устное народное творчество от художественной литературы после предварительного разбора.	Пересказывают отрывки из прочитанных произведений. Используют элементы драматизации.

	народного творчества			Повторение жанров устного народного творчества. Рассказывание отрывков из прочитанных произведений. Использование элементов драматизации. Зарисовка из понравившихся произведений сюжетов. Работа с выставкой книг, дневником внеклассного чтения, уголком внеклассного чтения.	Пересказывают отрывки из прочитанных произведений с опорой на иллюстративный материал. Ищут в филворде названия видов устного народного творчества с помощью учителя. Рисуют сюжеты из понравившихся произведений	Работают с иллюстративным материалом, в том числе выполненным самими обучающимися. Работают с выставкой книг, дневником внеклассного чтения, уголком внеклассного чтения. Объясняют отличия устного народного творчества от художественной литературы Ищут в филворде названия видов устного народного творчества
	Тестирование по произведениям устного народного творчества	1	25.09.2025	Выполнение итогового тестирования по произведениям устного народного творчества	Выполняют итогового тестирования по произведениям устного народного творчества после предварительного разбора	Выполняют итогового тестирования по произведениям устного народного творчества самостоятельно

				Из произведений русской литературы XIX века – 59 часов		
	Обзорный урок. Русские поэты и писатели XIX века		26.09.2025	Рассказ учителя с опорой на иллюстративный или видеоматериал. Зачитывание отрывков из биографии писателей и поэтов XIX века. Соотнесение произведений и авторов. Определение, из какого произведения данный отрывок. Угадывание иллюстраций к произведениям	Слушают сообщение учителя. Зачитывают доступные по содержанию отрывки из биографии автора. Пересказывают доступные по содержанию отрывки из произведений писателей XIX века с опорой на иллюстрации. Отвечают на вопросы учителя	Читают отдельные отрывки из биографии писателей и поэтов XIX века. Пересказывают отрывки из произведений писателей XIX века своими словами. Отвечают на вопросы учителя
	Литературные сказки. В. А. Жуковский Жизнь и творчество поэта	1	01.10.2025	Вступительная беседа учителя. Чтение и пересказ биографии и основных фактов из жизни и творчества В. А. Жуковского. Составление вопросов к биографии и ответы на них. Выборочное чтение. Ответы на вопросы по тексту.	Слушают сообщения учителя, используя опорные схемы и наглядный материал. Отвечают на вопросы. Учителя по биографии В.А. Жуковского. Читают отрывки из текста	Составляют вопросы к биографии В.А. Жуковского и отвечают на них. Вспоминают балладу «Перчатка» В.А. Жуковского, кратко пересказывают ее.

				Беседа о знакомых обучающимся произведениях В. А. Жуковского		Участвуют в беседе о знакомых обучающимся произведениях В. А. Жуковского
	В.А. Жуковский. Сказка «Три пояса» 1 часть	1	02.10.2025	Знакомство со сказкой В. А. Жуковского «Три пояса». Прослушивание аудиозаписи 1 части сказки В. А. Жуковского «Три пояса». Объяснение непонятных слов и выражений. Дифференциация понятий «литературная сказка», «народная сказка». Ответы на вопросы по содержанию произведения	Читают отрывки из сказки. Находят ответы на вопросы учителя в учебнике, зачитывают из. Пересказывают 1 часть сказки с опорой на развёрнутый материал после предварительного разбора. Объясняют смысл непонятных слов и выражений	Читают сказку выборочно. Отвечают на вопросы учителя по произведению. Объясняют непонятные слова и выражения, встретившиеся в сказке. Объясняют различия литературной сказки и народной сказки
	В.А. Жуковский. Сказка «Три пояса» 2 часть	1	03.10.2025	Чтение фраз Людмилы, которые она произносит в разговоре с подругами. Объяснение значения каждого выражения. Чтение по ролям сказки. Рассмотрение иллюстрации к сказке. Выяснение идеи и главной мысли произведения. Описание портрета старой женщины, которая спала на солнце	Работают по содержанию произведения. Читают отдельные части сказки. Объясняют значение каждого выражения Людмилы после предварительного разбора. Описывают портрет старой женщины, которая спала на солнце с опорой на иллюстрации	Читают сказку по ролям с соблюдением интонации и пауз. Объясняют значение каждого выражения Людмилы. Объясняют, в чем заключается главная мысль произведения. Описывают портрет старой женщины
	В.А. Жуковский. Сказка «Три пояса» 3 часть	1	07.10.2025	Рассуждение с одноклассниками о красоте физической и душевной. Пересказ сказки по плану. Замена устаревших слов и выражений, встретившихся в сказке, современными. Написание отзыва по выбранной обучающимися сказке, изученных писателей по плану	Участвуют в обсуждении с одноклассниками о красоте физической и душевной. Пишут отзыв о выбранной сказке с помощью учителя с опорой на развёрнутый план. Пересказывают сказку с опорой на развёрнутый план	Пересказывают сказку по плану. Выражают своё мнение о красоте душевной и физической. Подбирают современные слова и выражения взамен устаревших. Пишут отзыв о прочитанной сказке
	Написание отзыва о выбранной сказке по плану	1	08.10.2025	Написание отзыва о понравившейся сказке по плану	Составляют план отзыва с помощью учителя. Составляют характеристику главных героев сказки под руководством учителя. Определяют главную мысль произведения.	Пересказывают сказку своими словами. Составляют план отзыва о сказке самостоятельно. Составляют характеристику главных героев сказки.

					Пишут отзыв о сказке с опорой на развернутый план под руководством учителя	Определяют главную мысль произведения. Пишут отзыв о сказке с опорой на план
	И.А. Крылов Жизнь и творчество великого русского баснописца	1	09.10.2025	Знакомство с биографией и основными этапами творчества И. А. Крылова. Беседа о знакомых обучающимся произведениях И. А. Крылова	Продолжают знакомиться с биографией писателя, используя опорные схемы и наглядный материал. Отвечают на вопросы при помощи учителя. Читают отрывки из текста. Отвечают на вопросы после предварительного разбора	Знакомятся с биографией и основными этапами творчества И. А. Крылова. Составляют вопросы к биографии и отвечают на них. Выборочно читают текст. Участвуют в беседе о знакомых обучающимся произведениях И.А. Крылова
	И.А. Крылов. Басня «Кот и повар»	1	10.10.2025	Повторение особенностей басни как жанра литературы. Работа над выборочным чтением. Чтение по ролям. Работа с иллюстративным материалом. Самостоятельное составление вопросов к тексту. Работа над сложными для понимания словами и выражениями. Соотнесение поступков и черт характера героев басен с поступками и чертами характера людей. Определение морали басни	Читают вслух правильно, выразительно, целыми словами. Выборочно читают текст произведения. Пересказывают текст произведения по наводящим вопросам, плану, наглядному материалу	Составляют вопросы к тексту. Читают выразительно, соблюдая интонацию. Читают по ролям. Соотносят поступки и черты характера героев басен с поступками и чертами характера людей. Определяют мораль басни
	Проверка техники чтения обучающихся		14.10.2025	Проверка техники чтения на начало учебного года	Читают отрывок в течение 1 минуты, соблюдая все правила выразительного чтения	Читают отрывок в течение 1 минуты, соблюдая все правила выразительного чтения и анализируют его
	А.С. Пушкин Жизнь и творчество поэта	1	15.10.2025	Знакомство с биографией и основными этапами творчества А. С. Пушкина. Выборочное чтение. Беседа о знакомых обучающимся произведениях А. С. Пушкина. Просмотр картины Н. Н. Ге «И. И. Пущин в гостях у А. С. Пушкина в селе Михайловском».	Продолжают знакомиться с биографией писателя, используя опорные схемы и наглядный материал. Отвечают на вопросы при помощи учителя. Читают отрывки из текста. Отвечают на вопросы после предварительного разбора	Продолжают знакомиться с биографией и основными этапами творчества А.С. Пушкина. Составляют вопросы к биографии и отвечают на них. Выборочно читают текст.

				Распределение по жанрам названия произведений Пушкина.		Отвечают на вопросы учителя по тексту. Участвуют в беседе о знакомых обучающимся произведениях А. С. Пушкина. Рассматривают картину Н. Н. Ге «И. И. Пущин в гостях у А. С. Пушкина в селе Михайловском»
	А.С. Пушкин Поэма «Руслан и Людмила» (песнь первая)	1	16.10.2025	Чтение учителем 1 главы поэмы. Ответы на вопросы учебника по 1 главе произведения А. С. Пушкина «Руслан и Людмила». Замена устаревших слов современными: брег, зрит, брада. Объяснение значения слов: узда, обитель, грядущих. Озаглавливание 1 части поэмы «Руслан и Людмила»	Читают вслух правильно, выразительно, целыми словами в темпе, приближенном к темпу устной речи Находят в тексте незнакомые слова, учатся объяснять их, опираясь на текст под контролем учителя	Читают вслух правильно, бегло, выразительно. Объясняют сложные слова и выражения. Заменяют устаревшие слова современными, объясняют значение незнакомых слов. Озаглавливают 1 часть поэмы
	А.С. Пушкин Поэма «Руслан и Людмила» (песнь вторая)	1	17.10.2025	Пересказ первой части поэмы А.С. Пушкина «Руслан и Людмила». Рассматривание иллюстрации, на которой изображены все четыре претендента на руку Людмилы. Чтение характеристики, которую дает Пушкин Руслану, Рогдаю и Фарлафу. Чтение отрывка «о первых днях жизни Людмилы в замке Черномора»	Находят в тексте ответы на вопросы учителя и зачитывают их. Пересказывают отдельные части произведения, доступные по изображаемому событиям. Находят в тексте незнакомые слова, учатся объяснять их, опираясь на текст под контролем учителя	Читают вслух правильно, бегло, выразительно. Читают текст поэмы выборочно. Читают по ролям. Рассматривают иллюстрацию, на которой изображены все четыре претендента на руку Людмилы. Делят текст на части, озаглавливают части. Пересказывают 1 часть поэмы по плану
	А.С. Пушкин Поэма «Руслан и Людмила» (песнь вторая)	1	21.10.2025	Ответы на вопросы. Объяснение значения непонятных слов и выражений: чертог, фимиам, перси, арап. Замена устаревших слов современными: глас, скрыпя, вспылал, дуброва, подъемлет, приблизился, лобзая.	Находят в тексте незнакомые слова, учатся объяснять их, опираясь на текст под контролем учителя. Читают доступные по содержанию отрывки из поэмы. Находят в тексте поэмы ответы на вопросы учителя, зачитывают их.	Отвечают на вопросы учителя своими словами. Читают отрывки из поэмы бегло и выразительно. Пересказывают 1 и 2 часть поэмы. Читают по ролям диалог

				Чтение описания битвы Руслана и Рогдая. Рассказывание о первом появлении Черномора перед Людмилой. Озаглавливание 2 части поэмы Руслан и Людмила	Пересказывают отдельные части поэмы	
	А.С. Пушкин Поэма «Руслан и Людмила» (песнь третья)	1	22.10.2025	Объяснение значения непонятных слов: риза, лилейный, десница. Ответы на вопросы учебника. Объяснение выражения: «А девушке в семнадцать лет какая шапка не пристанет?» Рассказывание о чертах характера Людмилы. Описание встречи Руслана с головой. Чтение по ролям диалога Руслана и головы	Читают вслух правильно, выразительно, целыми словами. Пересказывают отдельные части произведения, доступные по изображаемому событиям. Находят в тексте незнакомые слова, учатся объяснять их, опираясь на текст под контролем учителя	Читают вслух правильно, бегло, выразительно. Читают по ролям диалог Руслана и головы. Объясняют значение непонятных слов. Объясняют выражение: «А девушке в семнадцать лет какая шапка не пристанет?» Описывают встречу Руслана с головой. Пересказывают поэму
	А.С. Пушкин Поэма «Руслан и Людмила» (песнь третья)	1	23.10.2025	Прослушивание арии М.И. Глинки «Руслан и Людмила». Восстановление текста стихотворения. Составление плана поэмы «Руслан и Людмила». Пересказывание поэмы «Руслан и Людмила» по плану	Слушают арию М.И. Глинки «Руслан и Людмила». Участвуют в коллективном составлении плана поэмы Пересказывают поэму с опорой на развернутый план после предварительного разбора	Слушают арию М.И. Глинки «Руслан и Людмила». Составляют план поэмы самостоятельно. Пересказывают поэму по плану
	Рассказ о Руслане и Людмиле по поэме Пушкина «Руслан и Людмила». Просмотр фильма	1	24.10.2025	Подготовка рассказа о Руслане и Людмиле. Чтение характеристики Руслана и Людмилы. Просмотр отрывков из фильма «Руслан и Людмила». Ответы на вопросы учителя	Находят ответы на вопросы учителя в учебнике. Читают характеристику Руслана и Людмилы. Смотрят отрывки из фильма «Руслан и Людмила»	Отвечают на вопросы учителя. Составляют сравнительную характеристику Руслана и Людмилы. Просматривают отрывки из фильма «Руслан и Людмила»
	Жанровое многообразие произведений А. С. Пушкин	1	05.11.2025	Интерактивная игра по произведениям А. С. Пушкина	Участвуют в интерактивной игре по произведениям А. С. Пушкина	Участвуют в интерактивной игре по произведениям А. С. Пушкина

	(интерактивная викторина)					
	Работа по картине Васнецова «После побоища Игоря Святославовича с половцами»	1	06.11.2025	Формирование умения вглядываться в детали картины. Определение темы картины и главных переживаний автора. Составление и использование плана для устного рассказа по картине	Составляют устный рассказ по картине при помощи учителя с опорой на развернутый план	Определяют тему картины и главные переживания автора. Составляют и используют план для устного рассказа по картине. Составляют устный рассказ по картине
	Проза в творчестве А.С. Пушкина Повесть «Барышня-крестьянка» 1 часть	1	07.11.2025	Ответы на вопросы учебника по произведению А.С. Пушкина «Барышня-крестьянка». Рассказывание об отношениях Лизы и Насти. Чтение разговора Лизы и Насти по ролям. Чтение отрывка Лизы – Акулины и Алексея. Чтение отрывка «Размышления Лизы и Алексея» Разбор незнакомых слов и выражений	Читают вслух правильно, выразительно, целыми словами. Пересказывают отдельные части произведения, доступные по изображаемому событию. Находят в тексте незнакомые слова, учатся объяснять их, опираясь на текст под контролем учителя	Отвечают на вопросы учебника. Пересказывают отрывки об отношениях Лизы и Насти. Читают разговор Лизы и Насти по ролям. Читают отрывок Лизы-Акулины и Алексея. Читают отрывок «Размышление Лизы и Алексея»
	А.С. Пушкина Повесть «Барышня-крестьянка» Образ и характеристика Лизы Муромской		11.11.2025	Ответы на вопросы учителя. Чтение отрывков, где описывается образ и характер Лизы Муромской. Работа с иллюстрацией	Составляют характеристику Лизы Муромской с опорой на иллюстрацию и развернутый план с помощью учителя. Зачитывают отрывки из повести, где даётся характеристика Лизы Муромской	Составляют характеристику Лизы Муромской самостоятельно с опорой на план Зачитывают отрывки из повести, где даётся характеристика Лизы Муромской
	А.С. Пушкин. Повесть «Барышня-крестьянка» 2 часть	1	12.11.2025	Разбор незнакомых слов и выражений. Рассказ о событии, примирившем Берестова и Муромского. Характеристика времени, в котором происходят события, описываемые Пушкиным. Чтение диалога отца и дочери Муромских по ролям. Выяснение отношения отца к поступкам Лизы	Читают повесть бегло и выразительно. Отвечают на вопросы учебника. Характеризуют отношение отца к поступкам Лизы по наводящим вопросам учителя.	Объясняют незнакомые слова и выражения. Читают выразительно и бегло диалог отца и дочери Муромских по ролям. Характеризуют отношение отца к поступкам Лизы.
	А.С. Пушкин. Повесть	1	13.11.2025	Объяснение смысла пословицы «Стерпится – слюбится».	Отвечают на вопросы учителя с опорой на текст произведения.	Объясняют смысл пословицы «Стерпится –

	«Барышня-крестьянка» 2 часть			<p>Ответы на вопросы учителя. Беседа</p> <p>Придумывание концовки повести.</p> <p>Составление плана пересказа.</p> <p>Пересказ повести по плану</p>	<p>Придумывают концовку произведения при помощи учителя.</p> <p>Участвуют в составлении плана пересказа.</p>	<p>слюбится». Отвечают на вопросы учителя своими словами.</p> <p>Придумывают концовку произведения самостоятельно.</p> <p>Составляют план пересказа.</p> <p>Пересказывают повесть по плану</p>
	А.С. Пушкин Повесть «Барышня-крестьянка». Завершающий урок	1	14.11.2025	<p>Просмотр отрывков из художественного фильма «Барышня – крестьянка»</p>	<p>Просматривают отрывки из фильма.</p> <p>Пересказывают повесть с опорой на развёрнутый план</p>	<p>Просматривают отрывки из фильма.</p> <p>Пересказывают повесть по плану</p>
	Викторина по творчеству А.С. Пушкина. Конкурс среди обучающихся на лучшее знание творчества писателя	1	18.11.2025	<p>Закрепление знаний обучающихся о творчестве А.С. Пушкина</p>	<p>Участвуют в конкурсах, викторинах, выполняя посильные задания, используя помощь учителя</p>	<p>Участвуют в конкурсах, викторинах</p>
	Внеклассное чтение. Светлана Рафаэлевна Варфоломеева «Машка как символ веры»	1	19.11.2025	<p>Выборочное чтение, рассказывание отрывков из произведений.</p> <p>Работа с иллюстративным материалом, рисунками учащихся.</p> <p>Работа в парах, командах.</p> <p>Работа с выставкой книг, дневником внеклассного чтения, уголком внеклассного чтения.</p> <p>Высказывание впечатления от прочитанного, выражение своего отношения к героям</p>	<p>Участвуют в уроках внеклассного чтения, выполняя посильные задания по прочитанному тексту</p>	<p>Пересказывают отрывки произведения.</p> <p>Работают с иллюстративным материалом, в том числе выполненным самими учащимися</p> <p>работают с выставкой книг, дневником внеклассного чтения, уголком внеклассного чтения</p>
	М.Ю. Лермонтов Жизнь и творчество поэта	1	20.11.2025	<p>Знакомство с биографией и основными этапами творчества М.Ю. Лермонтова.</p> <p>Ответы на вопросы учебника.</p> <p>Беседа о знакомых обучающимся произведениях М.Ю. Лермонтова</p>	<p>Знакомятся с биографией писателя, используя опорные схемы и наглядный материал.</p> <p>Читают отрывки из текста.</p> <p>Отвечают на вопросы после предварительного разбора</p>	<p>Знакомятся с биографией и основными этапами творчества М.Ю. Лермонтова.</p> <p>Составляют вопросы к биографии и отвечают на них.</p> <p>Отвечают на вопросы учебника.</p>

						Участвуют в беседе о знакомых обучающимся произведениях М. Ю. Лермонтова
	М.Ю. Лермонтов. Стихотворение «Тучи»		21.11.2025	Раскрытие темы одиночества в стихотворениях М.Ю. Лермонтова. Выделение главной мысли стихотворения М.Ю. Лермонтова «Тучи». Объяснение смысла строчки «Нет у вас родины, не вам изгнания». Выразительное чтение стихотворения. Заучивание наизусть стихотворения	Читают стихотворение М. Ю. Лермонтова «Тучи». Выделяют тему произведения, участвуют в обсуждении идеи под контролем учителя. Отвечают на вопросы. Заучивают стихотворение при помощи мнемотехнических таблиц	Читают стихотворение М. Ю. Лермонтова «Тучи» бегло и выразительно. Выделяют тему произведения, участвуют в обсуждении идеи. Отвечают на вопросы. Заучивают стихотворение
	Сопоставительный анализ стихотворений А. С. Пушкина «Тучи» и М. Ю. Лермонтова «Тучи»	1	25.11.2025	Вступительная беседа учителя. Рассказ «История написания стихотворений». Ответы на вопросы учителя: что общего в изображении туч разными авторами? Какие отличия? Заполнение таблицы. Сравнение стихотворения А.С. Пушкина «Туча» и М.Ю. Лермонтова «Тучи». Чтение отрывков из стихотворений. Заучивание отрывков из стихотворений. Работа с иллюстрациями к стихотворениям	Отвечают на вопросы учителя с опорой на иллюстративный материал. Читают отрывки из стихотворений доступные по содержанию. Сравнивают два стихотворения с помощью учителя	Участвуют в беседе. Высказывают свое мнение. Рассматривают иллюстрации к стихотворениям. Заучивают наизусть отрывки из стихотворений. Отвечают на вопросы учителя своими словами
	М.Ю. Лермонтов «Баллада»	1	26.11.2025	Знакомство с таким литературным жанром, как баллада. Раскрытие тему любви в балладе М. Ю. Лермонтова. Определение главной мысли. Ответы на вопросы по произведению М.Ю. Лермонтова «Баллада». Чтение отрывка «Описание моря». Выразительное чтение произведения М.Ю. Лермонтова «Баллада»	Читают вслух правильно, выразительно, целыми словами. Выделяют тему произведения, участвуют в обсуждении идеи под контролем учителя. Отвечают на вопросы учебника	Участвуют в беседе с опорой на свои знания. Выразительно читают текст произведения, соблюдают интонацию. Раскрывают тему любви в балладе М.Ю. Лермонтова. Определяют главную мысль
	М.Ю. Лермонтов. Стихотворение «Морская царевна»	1	27.11.2025	Ответы на вопросы по произведению М.Ю. Лермонтова «Морская царевна». Выразительное чтение стихотворения. Объяснение смысла выражений: ушами прядет; лихие друзья.	Читают вслух правильно, выразительно, целыми словами. Выделяют тему произведения, участвуют в обсуждении идеи под контролем учителя.	Отвечают на вопросы учебника. Читают выразительно, соблюдают интонацию. Объясняют смысл непонятных слов и выражений.

				Чтение рассказа И. Андроникова о Лермонтове.	Отвечают на вопросы учебника	Выделяют тему произведения, участвуют в обсуждении
	Устное изложение по произведению Лермонтова	1	28.11.2025	Формирование умения излагать текст, располагая смысловые части в соответствии с планом. Смысловый анализ текста. Передача содержания авторского текста своими словами. Формирование умения определять главную мысль произведения	Излагают текст, располагая смысловые части с опорой на развернутый план под руководством учителя	Излагают текст, располагая смысловые части в соответствии с планом. Передают содержание авторского текста своими словами. Определяют главную мысль произведения
	Н.В. Гоголь Жизнь и творчество писателя. История создания книги «Вечера на хуторе близ Диканьки»	1	02.12.2025	Сообщение учителя об истории создания книги «Вечера на хуторе близ Диканьки». Знакомство с биографией и основными этапами творчества Н. В. Гоголя. Беседа о знакомых учащимся произведениях Н.В. Гоголя	Знакомятся с биографией писателя, используя опорные схемы и наглядный материал. Отвечают на вопросы. Читают отрывки из текста. Отвечают на вопросы после предварительного разбора	Знакомятся с биографией и основными этапами творчества Н.В. Гоголя. Составляют вопросы к биографии и отвечают на них. Участвуют в беседе о знакомых обучающимся произведениях Н. В. Гоголя
	Н.В. Гоголь. Повесть «Майская ночь, или утопленница» (отрывки в сокращении). Глава «Ганна»	1	03.12.2025	Разбор непонятных слов и выражений. Ответы на вопросы учебника. Чтение отрывка, где Ганна сравнивает звёзды на небе. Просмотр иллюстрации учебника к произведению. Чтение по ролям диалога Левко и Ганны	Отвечают на вопросы учебника. Находят ответы на вопросы в содержании под контролем учителя. Читают по ролям	Объясняют значение незнакомых слов и выражений. Отвечают на вопросы учебника. Читают отрывки. Работают с иллюстрацией учебника. Читают по ролям диалог с соблюдением интонации
	Н.В. Гоголь Повесть «Майская ночь или утопленница» (глава «Утопленница»)	1	04.12.2025	Разбор непонятных слов и выражений. Ответы на вопросы учебника. Выразительное чтение главы «Утопленница»	Отвечают на вопросы учебника. Находят ответы на вопросы в содержании под контролем учителя	Объясняют значение незнакомых слов и выражений. Отвечают на вопросы учебника. Находят ответы на вопросы в содержании под контролем учителя.

Н.В. Гоголь. Повесть «Майская ночь или утопленница» (глава «Пробуждение»)	1	05.12.2025	Чтение описания старого пруда и дома на его берегу. Пересказ легенды, которую поведал Левко Ганне. Объяснение поведение отца Левко. Высказывание своего мнения, что в этой истории может быть правдой, а что – вымыслом. Просмотр репродукции картины А. И. Куинджи «Украинская ночь». Сравнение картины художника и описание ночи Гоголем. Чтение отрывка из повести, в котором описываются русалки. Инсценировка разговора Левко и головы с его подчиненными	Читают выборочно отрывки из произведения с помощью учителя. Пересказывают отрывок при помощи развернутого плана.	Читают выборочно отрывки из произведения. Пересказывают отрывок. Объясняют поведение героев произведения. Высказывают собственное мнение. Участвуют в инсценировке
Внеклассное чтение по произведению Н.В. Гоголя «Вечера на хуторе близ Диканьки» («Заколдованное место», «Ночь перед Рождеством»)	1	09.12.2025	Выборочное чтение, рассказывание отрывков из произведений. Работа с иллюстративным материалом, рисунками обучающихся. Работа с выставкой книг, дневником внеклассного чтения, уголком внеклассного чтения. Высказывание своего мнения о прочитанном, выражение своего отношения к героям	Выполняют доступные задания по прочитанному тексту участвуют в конкурсах, викторинах, выполняя посильные задания, используя помощь учителя	Пересказывают отрывки из прочитанных произведений. Используют элементы драматизации. Работают с иллюстративным материалом, в том числе выполненным самими обучающимися Работают с выставкой книг, дневником внеклассного чтения, уголком внеклассного чтения. Объясняют, чем отличается устное народное творчество от художественной литературы
Работа по картине А. И. Куиндже». Украинская ночь	1	10.12.2025	Формирование умения вглядываться в детали картины. Определение темы картины и главных переживаний автора. Составление и использование плана для устного рассказа по картине	Составляют устный рассказ по картине при помощи учителя с опорой на развернутый план	Определяют тему картины и главные переживания автора. Составляют и используют план для устного рассказа по картине. Составляют устный рассказ по картине
Н.А. Некрасов Жизнь и творчество поэта	1	11.12.2025	Знакомство с биографией и основными этапами творчества Н. А. Некрасова. Беседа о знакомых учащимся произведениях	Знакомятся с биографией писателя, используя опорные схемы и наглядный материал.	Знакомятся с биографией и основными этапами творчества Н.А. Некрасова.

				Н.А. Некрасова	Читают отрывки из текста. Отвечают на вопросы после предварительного разбора	Составляют вопросы к биографии и отвечают на них. Участвуют в беседе о знакомых обучающимся произведениях Н. А. Некрасова
	Н.А. Некрасов. Стихотворение «Рыцарь на час» (отрывки)	1	12.12.2025	Раскрытие темы отношения к матери в стихотворении Н. А. Некрасова. Соотнесение событий, описанных в стихотворении с реальными событиями в жизни поэта. Выяснение главной мысли стихотворения. Коллективное обсуждение, высказывание собственного мнения	Читают вслух правильно, выразительно, целыми словами. Находят в тексте незнакомые слова, учатся объяснять их, опираясь на текст под контролем учителя	Раскрывают тему отношения к матери в стихотворении Н. А. Некрасова. Соотносят события, описанные в стихотворении с реальными событиями в жизни поэта. Объясняют, в чем заключается главная мысль стихотворения. Коллективно обсуждают и высказывают свое мнение
	Н.А. Некрасов Поэма «Саша»	1	16.12.2025	Устное словесное рисование. Раскрытие темы бережного отношения к окружающей среде в стихотворении Н. А. Некрасова. Определение главной мысли. Выразительное чтение стихотворения. Заучивание стихотворения до слов: «Враг уже мертвого топчет героя»	Читают вслух правильно, выразительно, целыми словами. Находят в тексте незнакомые слова, учатся объяснять их, опираясь на текст под руководством учителя	Используют метод «устное словесное рисование». Раскрывают тему бережного отношения к окружающей среде в стихотворении Н. А. Некрасова. Определяют главную мысль. Делят текст на части, озаглавливают части. Заучивают отрывки стихотворения наизусть
	Устное сочинение о поэме Н.А. Некрасова «Саша» (отрывок)	1	17.12.2025	Раскрытие темы бережного отношения к окружающей среде в стихотворении Н. А. Некрасова. Составление устного сочинения. Просмотр репродукции картины В. Д. Поленова «Горелый лес».	Раскрывают тему бережного отношения к окружающей среде в стихотворении. Н. А. Некрасова при помощи учителя. Составляют устное сочинение с опорой на развернутый план под руководством учителя	Применяют метод «устное словесное рисование». Раскрывают тему бережного отношения к окружающей среде в стихотворении Н. А. Некрасова. Составляют устное сочинение

Репродукция картины В. Д. Поленова «Горелый лес»	1	18.12.2025	Формирование умения вглядываться в детали картины. Определение темы картины и главных переживаний автора. Составление и использование плана для устного рассказа по картине	Составляют устный рассказ по картине при помощи учителя с опорой на развернутый план	Определяют тему картины и главные переживания автора. Составляют и используют план для устного рассказа по картине. Составляют устный рассказ по картине
А. А. Фет. Жизнь и творчество поэта	1	19.12.2025	Знакомство обучающихся с биографией и основными этапами творчества А. А. Фета. Беседа о знакомых обучающимся произведениях А. А. Фета	Знакомятся с биографией писателя, используя опорные схемы и наглядный материал. Читают отрывки из текста. Отвечают на вопросы после предварительного разбора	Знакомятся с биографией и основными этапами творчества А. А. Фета. Составляют вопросы к биографии и отвечают на них. учителя по тексту. Участвуют в беседе о знакомых обучающимся произведениях А. А. Фета
А.А. Фет. Стихотворение «На заре ты её не буди» Романс А.Е. Варламова на слова А.А. Фета «На заре ты её не буди»	1	23.12.2025	Заучивание стихотворения наизусть. Выразительное чтение стихотворения А.А. Фета «На заре ты её не буди». Ответы на вопросы учебника по содержанию стихотворения А.А. Фета «На заре ты её не буди». Прослушивание романа А.Е. Варламова на слова А.А. Фета «На заре ты её не буди»	Учат стихотворение наизусть (объём текста с учётом особенностей обучающихся) при помощи мнемотехнических таблиц. Выражают свое отношение к поступкам героев и событиям под руководством учителя. Прослушивают романс	Читают стихотворение выразительно и с соблюдением интонации. Используют средства художественной выразительности. Прослушивают романс. Выражают свое отношение к поступкам героев и событиям
А.А. Фет. Стихотворение «Помню я: старушка няня...»	1	24.12.2025	Объяснение незнакомых слов. Выразительное чтение стихотворения А.А. Фета «Помню я: старушка няня...» Работа над средствами художественной выразительности. Высказывание своего мнения, коллективное обсуждение Заучивание стихотворения наизусть. Ответы на вопросы по содержанию	Учат стихотворение наизусть (объём текста с учётом особенностей обучающихся) при помощи мнемотехнических таблиц. Выражают свое отношение к поступкам героев и событиям под руководством учителя	Читают стихотворение выразительно и с соблюдением интонации. Используют средства художественной выразительности применяют метод «словесное рисование». Коллективно обсуждают и высказывают свое мнение. Заучивают стихотворение наизусть

А.А. Фет. Стихотворение «Это утро, радость эта»	1	25.12.2025	Объяснение незнакомых слов. Выразительное чтение стихотворения А.А. Фета «Это утро, радость моя» Работа над средствами художественной выразительности. Высказывание своего мнения, коллективное обсуждение Заучивание стихотворение наизусть. Ответы на вопросы по содержанию	Учат стихотворение наизусть (объём текста с учётом особенностей обучающихся) при помощи мнемотехнических таблиц. Выражают свое отношение к поступкам героев и событиям под руководством учителя	Читают стихотворение выразительно и с соблюдением интонации. Используют средства художественной выразительности применяют метод «словесное рисование». Коллективно обсуждают и высказывают свое мнение. Заучивают стихотворение наизусть
Обобщающий урок «Творчество А. А. Фета». Интерактивная игра «Кто хочет стать миллионером?»	1	26.12.2025	Обобщение знаний о произведениях и творчестве А. А. Фета. Интерактивная игра «Кто хочет стать миллионером?»	Выполняют доступные интерактивные упражнения с помощью учителя	Выполняют интерактивные упражнения самостоятельно
Внеклассное чтение по произведению В. Шукшина «Жил человек»	1	30.12.2025	Выборочное чтение, рассказывание отрывков из произведений. Работа с выставкой книг, дневником внеклассного чтения, уголком внеклассного чтения. Высказывание впечатления от прочитанного, выражение своего отношения к героям	Участвуют в уроках внеклассного чтения, выполняя доступные задания по прочитанному тексту. Участвуют в конкурсах, викторинах, выполняя посильные задания	Читают выборочно, пересказывают отрывки из произведений. Работают с выставкой книг, дневником внеклассного чтения, уголком внеклассного чтения. Высказывают впечатления от прочитанного, выражают свое отношение к героям
А.П. Чехов Жизнь и творчество писателя	1	13.01.2026	Знакомство обучающихся с биографией и основными этапами творчества А. П. Чехова. Беседа о знакомых обучающимся произведениям А.П. Чехова	Знакомятся с биографией писателя, используя опорные схемы и наглядный материал. Читают отрывки из текста. Отвечают на вопросы после предварительного разбора	Знакомятся с биографией и основными этапами творчества А.П. Чехов. Составляют вопросы к биографии и отвечают на них. Участвуют в беседе о знакомых обучающимся произведениях А. П. Чехов

	А.П. Чехов. Рассказ «Злоумышленник» (в сокращении)	1	14.01.2026	Объяснение непонятных слов и выражений. Чтение отрывка, где описывают персонажа Дениса. Чтение рассказа по ролям. Ответы на вопросы учебника	Объясняют значение непонятных слов и выражений с помощью учителя. Отвечают на вопросы учебника	Читают выборочно отрывок произведения. Объясняют значение непонятных слов и выражений. Читают рассказ по ролям. Отвечают на вопросы учебника
	А.П. Чехов Рассказ «Пересолил»	1	15.01.2026	Объяснение непонятных слов и выражений. Ответы на вопросы учебника. Рассматривание иллюстрации к рассказу А.П. Чехова «Пересолил». Словесное описание внешнего вида обоих персонажей рассказа. Деление рассказа на части, озаглавливание каждой части. Пересказ рассказа	Объясняют значение непонятных слов и выражений с помощью учителя. Отвечают на вопросы учебника. Описывают внешний облик обоих персонажей при помощи развёрнутого плана. Пересказывают рассказ с опорой на иллюстрации и развёрнутый план	Объясняют значение непонятных слов и выражений. Отвечают на вопросы учебника. Описывают внешний облик обоих персонажей. Пересказывают рассказа, опираясь на план
	Юмор и сатира в творчестве А. П. Чехова	1	16.01.2026	Определение понятия юмор, сатира, ирония. Упражнение «Из каких произведений отрывки». Сравнительный анализ рассказов А. П. Чехова. Зачитывание юмористических отрывков из рассказов А. П. Чехова	Читают юмористические отрывки из рассказов А. П. Чехова доступные по содержанию. Пересказывают отрывки из рассказов А. П. Чехова по предварительно составленному плану Выполняют доступные упражнения. Находят ответы на вопросы учителя в учебнике, зачитывают	Отвечают на вопросы учителя самостоятельно. Пересказывают юмористические отрывки из рассказов А. П. Чехова. Зачитывают отрывки из рассказов А. П. Чехова

Обобщающий урок «Творчество А. П. Чехова»	1	20.01.2026	Обобщение знаний по произведениям А.П. Чехова. Обсуждение образов и типов героев в рассказах А.П. Чехова. Самостоятельная работа по теме «Жизнь и творчество А.П. Чехова»	Участвуют в обсуждении образов и типов героев в рассказах А. П. Чехова при помощи учителя. Выполняют самостоятельную работу	Обсуждают образы и типы героев рассказов А.П. Чехов. Выполняют самостоятельную работу
--	---	------------	---	--	--

Итоговое занятие по теме: «Из произведений русской литературы XIX века»	1	21.01.2026	Обсуждение произведения русской литературы XIX века. Рассказывание отрывков из произведений.	Читают и участвуют в обсуждении произведений русской литературы XIX века. Зачитывают отрывки из произведений выборочно	Читают и обсуждают произведения русской литературы XIX века. Пересказывают отрывки из произведений
Тестирование по произведениям русской литературы XIX века		22.01.2026	Выполнение итогового тестирования по произведениям русской литературы XIX века	Выполняют итогового тестирования по произведениям русской литературы XIX века после предварительного разбора	Выполняют итогового тестирования по произведениям русской литературы XIX века самостоятельно
Из произведений русской литературы XX века - 50 часов					
Обзорный урок. Русские поэты и писатели XX века	1	23.01.2026	Рассказ учителя с опорой на иллюстративный или видеоматериал Зачитывание отрывков из биографии писателей и поэтов XX века. Соотнесение произведений и авторов.	Слушают сообщение учителя. Зачитывают доступные по содержанию отрывки из биографии автора. Пересказывают доступные по содержанию отрывки из произведений писателей XX века с опорой на иллюстрации. Отвечают на вопросы учителя	Читают отдельные отрывки из биографии писателей и поэтов XX века. Пересказывают отрывки из произведений писателей XX века своими словами. Отвечают на вопросы учителя

				<p>Определение, из какого произведения данный отрывок.</p> <p>Угадывание иллюстраций к произведениям</p>		
	А.М. Горький Жизнь и творчество писателя	1	27.01.2026	<p>Знакомство с биографией и основными этапами творчества А.М. Горький.</p> <p>Беседа о знакомых обучающимся произведениям А.М. Горького</p>	<p>Знакомятся с биографией писателя, используя опорные схемы и наглядный материал.</p> <p>Читают отрывки из текста. Отвечают на вопросы после предварительного разбора</p>	<p>Знакомятся с биографией и основными этапами творчества А.М. Горького.</p> <p>Составляют вопросы к биографии и отвечают на них.</p> <p>Участвуют в беседе о знакомых обучающимся произведениях А. М. Горького.</p>
	А.М. Горький «Песня о Соколе» (в сокращении)	1	28.01.2026	<p>Ответы на вопросы учебника по содержанию произведения А.М. Горького «Песня о Соколе».</p> <p>Чтение отрывка, в котором описывается водяной поток, море.</p> <p>Объяснение значения слова «седой», и словосочетания «львиный рёв».</p> <p>Называние слов, употребленных в переносном значении для характеристик моря и водяного потока</p>	<p>Отвечают на вопросы учебника по содержанию произведения при помощи учителя.</p> <p>Объясняют значение непонятных слов и выражений после предварительной подготовки.</p> <p>Выразительно читают рассказ.</p> <p>Заучивают наизусть небольшой отрывок</p>	<p>Отвечают на вопросы учебника по содержанию произведения.</p> <p>Находят ответы на вопросы в содержании произведения.</p> <p>Объясняют значение непонятных слов и выражений.</p> <p>Выразительно читают рассказ с соблюдением ритма и интонации</p>
	А.М. Горький «Песня о Соколе» (в сокращении)	1	29.01.2026	<p>Выразительное чтение рассказа с соблюдением ритма и интонации.</p> <p>Заучивание наизусть песню моря о погибшем Соколе со слов: «Блестело море всё в ярком свете...» - и до конца песни.</p>	<p>Читают отрывки из произведения в темпе, приближенном к темпу устной речи.</p> <p>Заучивают наизусть песню моря о погибшем Соколе с опорой на иллюстративный материал.</p> <p>Пересказывают произведение с опорой на развернутый план и иллюстративный материал</p>	<p>Заучивают наизусть прозаический отрывок из произведения.</p> <p>Отвечают на вопросы учителя по произведению.</p> <p>Составляют план пересказа, озаглавливают пункты плана.</p>

				Объяснение выражений: «Рождённый ползать – летать не может! Безумство храбрых – вот мудрость жизни!»		Пересказывают произведение с опорой на план
--	--	--	--	--	--	---

	В.В. Маяковский Жизнь и творчество поэта	1	30.01.2026	Знакомить обучающихся с биографией и основными этапами творчества В. В. Маяковского. Беседа о знакомых обучающимся произведениям В.В. Маяковского	Знакомятся с биографией писателя, используя опорные схемы и наглядный материал. Читают отрывки из текста. Отвечают на вопросы после предварительного разбора	Знакомятся с биографией и основными этапами творчества В.В. Маяковского. Учувствуют в беседе о знакомых обучающимся произведениям В.В. Маяковского
	В.В. Маяковский. Стихотворение «Необыкновенное приключение, бывшее с В. Маяковским летом на даче» (в сокращении)	1	03.02.2026	Объяснение значения непонятных слов и выражений. Ответы на вопросы учебника по содержанию произведения В.В. Маяковского «Необыкновенное приключение, бывшее с В. Маяковским летом на даче». Определение основной мысли произведения. Пересказ содержания стихотворения. Определение жанра стихотворения. Чтение стихотворения выразительно с соблюдением пауз	Объясняют незнакомые слова и выражения при помощи учителя. Отвечают на вопросы учебника по содержанию. Определяют основную мысль произведения после предварительной подготовки. Пересказывают стихотворение с опорой на развёрнутый план. Читают стихотворение выразительно	Объясняют незнакомые слова и выражения. Отвечают на вопросы учебника по содержанию. Определяют основную мысль произведения. Пересказывают стихотворения. Читают стихотворение выразительно

Тема поэта и поэзии в лирике В.В. Маяковского	1	04.02.2026	Вступительное слово учителя по теме урока. Чтение учителем стихотворения В. В. Маяковского. Групповая работа. 1 группа. Чтение и анализ стихотворения В.В. Маяковского «Юбилейное». Ответы на вопросы. Чтение отрывков про А. С. Пушкина из стихотворения В. В. Маяковского «Юбилейное». 2 группа. Чтение и анализ стихотворения В. В. Маяковского «Сергею Есенину». Чтение отрывков из стихотворения.	Слушают вступительное слово учителя. Участвуют в беседе. Отвечают на вопросы. Зачитывают отрывки из стихотворения. Находят ответы на вопросы учителя в тексте стихотворения. Выполняют анализ стихотворения с помощью учителя	Слушают вступительное слово учителя. Участвуют в беседе. Отвечают на вопросы своими словами Зачитывают отрывки из стихотворения. Выполняют анализ стихотворения самостоятельно
Внеклассное чтение по произведениям А.А. Суркова	1	05.02.2026	Выборочное чтение, рассказывание отрывков из произведений. Работа с иллюстративным материалом, рисунками учащихся. Работа в парах, командах. Работа с выставкой книг, дневником внеклассного чтения, уголком внеклассного чтения. Высказывание впечатления от прочитанного, выражение своего отношения к героям	Участвуют в уроках внеклассного чтения, выполняя доступные задания по прочитанному тексту участвуют в конкурсах, викторинах, выполняя посильные задания	Читают выборочно, пересказывают отрывки из произведений. Работают с иллюстративным материалом Работают в парах, командах. Работают с выставкой книг, дневником внеклассного чтения, уголком внеклассного чтения. Высказывают впечатления от прочитанного, выражают свое отношение к героям
М.И. Цветаева Жизнь и творчество поэтессы	1	06.02.2026	Знакомство с биографией и основными этапами творчества М.И. Цветаевой.	Знакомятся с биографией писателя, используя опорные схемы и наглядный материал. Читают отрывки из текста. Отвечают на вопросы после предварительного разбора	Знакомятся с биографией и основными этапами творчества М.И. Цветаевой.

				Беседа о знакомых произведениях М.И. Цветаевой		Участвуют в беседе о знакомых обучающимся произведениям М.И. Цветаевой
	М.И. Цветаева. Стихотворение «Красною кистью рябина зажглась»	1	10.02.2026	Заучивание стихотворения М.И. Цветаевой «Красною кистью рябина зажглась» наизусть. Выразительное чтение стихотворения М.И. Цветаевой «Красною кистью рябина зажглась». Ответы на вопросы учебника по содержанию стихотворения М.И. Цветаевой «Красною кистью рябина зажглась». Прослушивание романа на слова стихотворения М.И. Цветаевой «Красною кистью рябина зажглась»	Учат стихотворение наизусть (объём текста с учётом особенностей обучающихся) при помощи мнемотехнических таблиц. Выражают свое отношение к поступкам героев и событиям под руководством учителя. Прослушивают романс	Читают стихотворение выразительно и с соблюдением интонации. Используют средства художественной выразительности. Прослушивают романс. Выражают свое отношение к поступкам героев и событиям
	М.И. Цветаева. Стихотворение «Вчера ещё в глаза глядел»	1	11.02.2026	Заучивание стихотворения М.И. Цветаевой «Вчера ещё в глаза смотрел» наизусть. Выразительное чтение стихотворения М.И. Цветаевой «Вчера ещё в глаза смотрел». Ответы на вопросы учебника по содержанию стихотворения М.И. Цветаевой «Вчера ещё в глаза смотрел». Раскрытие темы несчастной любви в стихотворении М.И. Цветаевой	Учат стихотворение наизусть (объём текста с учётом особенностей обучающихся) при помощи мнемотехнических таблиц. Выражают свое отношение к поступкам героев и событиям под руководством учителя	Читают стихотворение выразительно и с соблюдением интонации. Используют средства художественной выразительности. Прослушивают романс. Выражают свое отношение к поступкам героев и событиям Раскрывают тему несчастной любви в стихотворении М.И. Цветаевой

Устное сочинение по произведению М. Цветаевой	1	12.02.2026	Формирование навыка устного сочинения по плану, опорным словам, словосочетаниям. Обучение пониманию основной мысли прочитанного текста, выражение своей точки зрения на освещаемую тему. Обучение приводить аргументы	Сочиняют устно по плану, опорным словам, словосочетаниям под контролем учителя	Сочиняют устно по плану, опорным словам, словосочетаниям. Объясняют основную мысль прочитанного текста, выражают свою точку зрения на освещаемую тему, приводят аргументы
К.Г. Паустовский Жизнь и творчество писателя	1	13.02.2026	Знакомство с биографией и основными этапами творчества К.Г. Паустовского. Беседа о знакомых обучающимся произведениях К.Г. Паустовского	Знакомятся с биографией писателя, используя опорные схемы и наглядный материал. Читают отрывки из текста. Отвечают на вопросы после предварительного разбора	Знакомятся с биографией и основными этапами творчества К.Г. Паустовского. Составляют вопросы к биографии и отвечают на них. Учувствуют в беседе о знакомых обучающимся произведениях К. Г. Паустовского
К.Г. Паустовский. Рассказ «Стекольный мастер» 1 часть	1	17.02.2026	Объяснение непонятных слов и выражений. Ответы на вопросы по содержанию произведения. Чтение отрывка «Почему баба Ганя не давала брать в руки изделия из хрусталя?». Пересказ содержания письма, которое продиктовала бабка Ганя	Читают отрывки из произведения. Находят ответы на вопросы учителя в тексте произведения, зачитывают их. Пересказывают содержание письма с опорой на развёрнутый план	Зачитывают отрывки из произведения. Отвечают на вопросы по содержанию произведения. Пересказывают содержание письма
К.Г. Паустовский. Рассказ «Стекольный мастер» 2 часть	1	18.02.2026	Чтение отрывка «Как дед отозвался о бабке Гане». Чтение отрывка, где описывается внук бабки Гани. Определение основной идеи рассказа.	Читают отрывки из произведения. Участвуют в определении основной идеи рассказа. Пересказывают произведение с опорой на развёрнутый план	Зачитывают отрывки из произведения. Определяют основную мысль произведения. Пересказывают рассказ по плану

				Чтение отрывка «Описание природы». Пересказ рассказа по плану		
	Обобщающий урок «Творчество К. Паустовского»	1	19.02.2026	Обобщение знаний по произведениям К. Паустовского. Обсуждение образов и типов героев в рассказах К. Паустовского. Самостоятельная работа по теме «Жизнь и творчество К. Паустовского»	Участвуют в обсуждении образов и типов героев в рассказах К. Паустовского при помощи учителя. Выполняют самостоятельную работу	Обсуждают образы и типы героев рассказов К. Паустовского. Выполняют самостоятельную работу
	Устное изложение по произведению К. Паустовского	1	20.02.2026	Формирование умения излагать текст, располагая смысловые части в соответствии с планом. Смысловый анализ текста. Передача содержания авторского текста своими словами. Определение главной мысли произведения	Излагают текст, располагая смысловые части с опорой на развернутый план	Излагают текст, располагают смысловые части текста в соответствии с планом. Анализируют текст. Передают содержание авторского текста своими словами. Определяют главную мысль произведения

	С. А. Есенин Жизнь и творчество поэта	1	24.02.2026	Знакомство обучающихся с биографией и основными этапами творчества С. А. Есенина. Беседа о знакомых произведениях С. А. Есенина	Знакомятся с биографией писателя, используя опорные схемы и наглядный материал. Читают отрывки из текста. Отвечают на вопросы после предварительного разбора	Составляют вопросы к биографии и отвечают на них. Учувствуют в беседе о знакомых обучающимся произведениях С. А. Есенина
	С.А. Есенин. Стихотворение «Нивы сжаты...»	1	25.02.2026	Ответы на вопросы по содержанию стихотворения С.А. Есенина «Нивы сжаты...». Выразительное чтение стихотворения.	Отвечают на вопросы по содержанию стихотворения при помощи учителя. Выразительно читают стихотворение. Учат стихотворение наизусть (объём текста с учётом особенностей обучающихся) при помощи мнемотехнических таблиц	Отвечают на вопросы по содержанию стихотворения. Выразительно читают стихотворение. Учат стихотворение наизусть.

				<p>Раскрытие темы красоты русской природы и любви к родной земле в поэзии С А Есенина.</p> <p>Заучивание стихотворения наизусть</p>		<p>Раскрывают тему красоты русской природы и любви к родной земле.</p>
	<p>Сочинение по составленному плану, используя картину В.Д. Поленова «Ранний снег»</p>	1	26.02.2026	<p>Составление устного сочинения по плану, опорным словам, словосочетаниям с использованием картины В.Д. Поленова «Ранний снег».</p> <p>Обучение пониманию основной мысли прочитанного текста, выражение своей точки зрения на освещаемую тему</p>	<p>Сочиняют устно по развёрнутому плану, опорным словам, словосочетаниям</p>	<p>Составляют сочинение устно по плану, опорным словам, словосочетаниям.</p> <p>Объясняют основную мысль прочитанного текста, выражают свою точку зрения на освещаемую тему, приводят аргументы</p>
	<p>С.А. Есенин</p> <p>Стихотворение «Собаке Качалова»</p>	1	27.02.2026	<p>Раскрытие темы любви в поэзии С. А. Есенина.</p> <p>Ответы на вопросы по содержанию стихотворения С.А. Есенина «Собаке Качалова».</p> <p>Выразительное чтение стихотворения</p>	<p>Читают вслух правильно, выразительно, целыми словами.</p> <p>Выделяют тему произведения, участвуют в обсуждении</p>	<p>Раскрывают тему любви в поэзии С.А. Есенина.</p> <p>Сопоставляют истории, описанные в стихотворении с реальными историями из жизни С.А. Есенина</p>
	<p>Обобщающий урок «Творчество С.А. Есенина»</p>	1	03.03.2026	<p>Просмотр видеороликов «Жизнь и творчество С. А. Есенина».</p> <p>Запись основных дат жизни и творчества писателя.</p> <p>Рассказ учителя «Интересные факты жизни и творчества С.А. Есенина».</p> <p>Запись в тетради в виде таблицы тем есенинской лирики.</p>	<p>Участвуют в беседе.</p> <p>Находят ответы на вопросы учителя в тексте стихотворений.</p> <p>Читают отдельные строки из стихотворений.</p> <p>Работают в тетраде</p>	<p>Отвечают на вопросы учителя своими словами.</p> <p>Зачитывают наизусть строки из стихотворений С. А. Есенина.</p> <p>Записывают в тетради основные даты жизни и творчества писателя.</p> <p>Участвуют в обсуждении</p>

				Анализ тематических блоков		
	Внеклассное чтение «Поэзия моей малой родины» В. Боков	1	04.03.2026	Анализ прочитанных произведений. Выражение своего отношения к творчеству поэта и его стихам. Работа с иллюстративным материалом, произведениями искусства, музыкальными произведениями. Чтения стихотворения наизусть. Работа с уголком внеклассного чтения, дневниками внеклассного чтения, выставкой книг	Участвуют в уроках внеклассного чтения, выполняя доступные задания по прочитанному тексту участвуют в конкурсах, викторинах, выполняя посильные задания	Читают выборочно, пересказывают отрывки из произведений. Работают с иллюстративным материалом Работают в парах, командах. Работают с выставкой книг, дневником внеклассного чтения, уголком внеклассного чтения. Высказывают впечатления от прочитанного
	М.А. Шолохов Жизнь и творчество писателя. История создания рассказа «Судьба человека»	1	05.03.2026	Знакомство с биографией и основными этапами творчества М.А. Шолохова. Беседа о знакомых произведениях М.А. Шолохова. Просмотр презентации «история создания рассказа»	Знакомятся с биографией писателя, используя опорные схемы и наглядный материал. Читают отрывки из текста. Отвечают на вопросы после предварительного разбора	Знакомятся с биографией и основными этапами творчества М.А. Шолохова. Составляют вопросы к биографии и отвечают на них. Участвуют в беседе о знакомых обучающимся произведениях М. А. Шолохова
	М.А. Шолохов. Рассказ «Судьба человека» ч.1 (отрывки в сокращении)	1	06.03.2026	Объяснение значения непонятных слов и выражений. Чтение 1 части рассказа. Ответы на вопросы по содержанию 1 части рассказа М.А. Шолохова «Судьба человека». Просмотр отрывков из фильма С Бондарчука,	Читают вслух правильно, выразительно, целыми словами. Выделяют тему произведения, участвуют в обсуждении. Пересказывают отрывок из произведения с опорой на развёрнутый план	Объясняют значение непонятных слов и выражений. Отвечают на вопросы по содержанию произведения. Составляют план второго отрывка «Побег из плена» и пересказывают его по плану. Объясняют авторскую позицию

				снятого на основе рассказа «Судьба человека». Пересказ 1 части рассказа		
	М.А. Шолохов. Рассказ «Судьба человека» ч.2 (отрывки в сокращении)	1	10.03.2026	Составление плана второго отрывка «Побег из плена» и пересказывание его содержания по плану. Объяснение авторской позиции: почему М. Шолохов назвал рассказ «Судьба человека», а не «Судьба Андрея Соколова». Просмотр отрывков из фильма режиссёра С. Бондарчука, снятого на основе этого рассказа	Читают в темпе, приближенном к темпу устной речи доступные по содержанию отрывки. Выбирают заголовки к пунктам плана из нескольких предложенных с помощью учителя. Участвуют в коллективном составлении словесно – логического плана прочитанного текста. Определяют главных героев произведения. Составляют характеристику героев с помощью учителя	Читают вслух правильно, бегло и осознанно. Отвечают на вопросы своими словами и словами автора. Самостоятельно разделяют рассказ на части, озаглавливают каждую часть. Пересказывают текст по плану
	М.А. Шолохов. Викторина по рассказу «Судьба человека»	1	11.03.2026	Закрепление знаний обучающихся о рассказе М.А. Шолохова «Судьба человека»	Участвуют в конкурсах, викторинах, выполняя посильные задания, используя помощь учителя	Участвуют в конкурсах, викторинах
	Устное изложение эпизода «Побег Андрея из плена» (по составленному плану)	1	12.03.2026	Формирование умения излагать текст, располагая смысловые части в соответствии с планом. Смысловый анализ текста Передача содержания авторского текста своими словами Определение главной мысли произведения	Излагают текст, располагая смысловые части в соответствии с планом под руководством учителя	Излагают текст, располагая смысловые части в соответствии с планом. Анализируют текст. Переделывают содержание авторского текста своими словами. Определяют главную мысль произведения
	Е. И. Носов Жизнь и творчество писателя	1	13.03.2026	Знакомство обучающихся с биографией и основными этапами творчества Е. И. Носова. Беседа о знакомых произведениях Е.И. Носова	Знакомятся с биографией писателя, используя опорные схемы и наглядный материал. Читают отрывки из текста. Отвечают на вопросы после предварительного разбора	Знакомятся с биографией и основными этапами творчества Е.И. Носова. Составляют вопросы к биографии и отвечают на них.

						Учувствуют в беседе о знакомых обучающимся произведениях Е. И. Носова
	Андрей Жвалеvский, Евгений Пастернак «Время всегда хорошее»	1	17.03.2026	Выборочное чтение, рассказывание отрывков из произведений. Работа с иллюстративным материалом, рисунками учащихся. Работа в парах, командах. Работа с выставкой книг, дневником внеклассного чтения, уголкем внеклассного чтения. Высказывание впечатления от прочитанного, выражение своего отношения к героям	Участвуют в уроках внеклассного чтения, выполняя посильные задания по прочитанному тексту	Пересказывают отрывки произведения. Работают с иллюстративным материалом, в том числе выполненным самими учащимися работают с выставкой книг, дневником внеклассного чтения, уголкем внеклассного чтения
	Е.И. Носов «Трудный хлеб» 1 часть	1	18.03.2026	Объяснение значения непонятных слов и выражений. Ответы на вопросы по содержанию произведения Е.И. Носова «Трудный хлеб». Составление характеристики Чанга. Запись её после коллективного обсуждения. Выражение отношения к вопросу, который задал автор хозяину Чанга. Раскрытие основной мысли рассказа	Отвечают на вопросы по содержанию произведения. Составляют характеристику Чанга, записывают её после обсуждения. Выражают отношение к вопросу, который задал автор хозяину Чанга под контролем учителя. Раскрывают основную мысль рассказа после предварительного разбора произведения	Отвечают на вопросы по содержанию произведения. Составляют характеристику Чанга, записывают её. Выражают отношение к вопросу, который задал автор хозяину Чанга. Раскрывают основную мысль рассказа
	Е.И. Носов. Рассказ «Трудный хлеб» 2 часть	1	19.03.2026	Объяснение значения непонятных слов и выражений.	Отвечают на вопросы по содержанию произведения. Составляют характеристику Чанга, записывают её после обсуждения.	Отвечают на вопросы по содержанию произведения.

				<p>Ответы на вопросы по содержанию произведения Е.И. Носова «Трудный хлеб».</p> <p>Составление характеристики Чанга.</p> <p>Запись её после коллективного обсуждения.</p> <p>Выражение отношения к вопросу, который задал автор хозяину Чанга.</p> <p>Раскрытие основной мысли рассказа</p>	<p>Выражают отношение к вопросу, который задал автор хозяину Чанга под контролем учителя.</p> <p>Раскрывают основную мысль рассказа после предварительного разбора произведения</p>	<p>Составляют характеристику Чанга, записывают её.</p> <p>Выражают отношение к вопросу, который задал автор хозяину Чанга.</p> <p>Раскрывают основную мысль рассказа</p>
	Письменное изложение по рассказу Е.И. Носов «Трудный хлеб» по составленному плану	1	20.03.2026	<p>Формирование умения излагать текст, располагая смысловые части в соответствии с планом.</p> <p>Смысловый анализ текста.</p> <p>Передача содержания авторского текста своими словами.</p> <p>Определение главной мысли произведения</p>	<p>Излагают текст, располагая смысловые части в соответствии с планом</p>	<p>Излагают текст, располагая смысловые части в соответствии с планом.</p> <p>Анализируют текст.</p> <p>Переделяют содержание авторского текста своими словами.</p> <p>Определяют главную мысль произведения</p>
	Работа по картине Н. М. Ромадин «Разлив на Керженце»	1	24.03.2026	<p>Формирование умения вглядываться в детали картины.</p> <p>Определение темы картины и главных переживаний автора.</p> <p>Составление и использование плана для устного рассказа по картине</p>	<p>Составляют устный рассказ по картине при помощи учителя с опорой на развернутый план</p>	<p>Определяют тему картины и главные переживания автора.</p> <p>Составляют и используют план для устного рассказа по картине.</p> <p>Составляют устный рассказ по картине</p>
	Н.М. Рубцов Жизнь и творчество поэта	1	25.03.2026	<p>Знакомство обучающихся с биографией и основными этапами творчества Н. М. Рубцова.</p>	<p>Знакомятся с биографией писателя, используя опорные схемы и наглядный материал. Читают отрывки из текста.</p> <p>Отвечают на вопросы после предварительного разбора</p>	<p>Знакомятся с биографией и основными этапами творчества Н.М. Рубцова.</p> <p>Составляют вопросы к биографии и отвечают на них.</p>

				Беседа о знакомых произведениях Н.М. Рубцова		Учувствуют в беседе о знакомых обучающимся произведениях Н. М. Рубцова
	Н.М. Рубцов. Стихотворение «Тихая моя родина»	1	26.03.2026	Объяснение значения непонятных слов и выражений. Ответы на вопросы по содержанию произведения Н.М. Рубцова «Тихая моя родина». Выразительное чтение стихотворения. Раскрытие темы Родины, любви к родной земле в стихотворении Н. М. Рубцова.	Читают выборочно, пересказывают отрывки из произведений при помощи учителя. Находят в тексте незнакомые слова, учатся объяснять их, опираясь на текст. Участвуют в беседе, используя иллюстративный материал	Объясняют значение непонятных слов и выражений. Отвечают на вопросы по содержанию произведения. Выразительно читают стихотворение. Раскрывают тему Родины, любви к родной земле в стихотворении Н. М. Рубцова
	Работа по картине И. Левитана «Озеро (Русь)»	1	27.03.2026	Формирование умения вглядываться в детали картины. Определение темы картины и главных переживаний автора. Составление и использование плана для устного рассказа по картине	Составляют устный рассказ по картине при помощи учителя с опорой на развернутый план	Определяют тему картины и главные переживания автора. Составляют и используют план для устного рассказа по картине. Составляют устный рассказ по картине
	Н.М. Рубцов. Стихотворение «Русский огонёк» (в сокращении)	1	07.04.2026	Беседа по произведению Н.М. Рубцова «Русский огонёк» с опорой на иллюстративный материал. Объяснение значения непонятных слов и выражений. Ответы на вопросы по произведению Н.М. Рубцова «Русский хлеб». Обсуждение основных черт характера старой женщины.	Читают выборочно, пересказывают отрывки из произведений с помощью развёрнутого плана. Находят в тексте незнакомые слова, учатся объяснять их, опираясь на текст. Участвуют в беседе, используя иллюстративный материал	Участвуют в беседе с опорой на иллюстративный материал. Читают выразительно с соблюдением интонации. Используют средства художественной выразительности. Раскрывают позицию автора. Объясняют значение непонятных слов и выражений. Раскрывают основные черты характера старой женщины

				Заучивание отрывков из произведения Н.М. Рубцова «Русский хлеб» наизусть		
	Н.М. Рубцов. Стихотворение «Зимняя песня»	1	08.04.2026	<p>Ответы на вопросы по произведению Н.М. Рубцова «Зимняя песня».</p> <p>Чтение озвученных мыслей отсутствующего собеседника и ответы на эти мысли самого автора.</p> <p>Выделение определений, которыми автор пользуется для создания образов плохого и хорошего в жизни.</p> <p>Выразительное чтение стихотворения.</p> <p>Заучивание стихотворения Н.М. Рубцова «Зимняя песня» наизусть</p>	<p>Читают выборочно, пересказывают отрывки из произведений после предварительного разбора.</p> <p>Находят в тексте незнакомые слова, учатся объяснять их, опираясь на текст. Участвуют в беседе, используя иллюстративный материал.</p> <p>Заучивают стихотворение при помощи мнемотехнических таблиц</p>	<p>Читают выразительно и с соблюдением интонации.</p> <p>Отвечают на вопросы по произведению.</p> <p>Находят в тексте незнакомые слова и выражения, объясняют их значение.</p> <p>Используют средства художественной выразительности.</p> <p>Выделяют основную мысль стихотворения.</p> <p>Заучивают стихотворение наизусть</p>
	Обобщающий урок «Творчество» Н. М. Рубцова	1	09.04.2026	<p>Обобщение знаний по произведениям Н. М. Рубцова.</p> <p>Обсуждение образов и типов героев в рассказах Н. М. Рубцова.</p> <p>Самостоятельная работа по теме «Жизнь и творчество Н. М. Рубцова»</p>	<p>Участвуют в обсуждении образов и типов героев в рассказах Н.М. Рубцова при помощи учителя.</p> <p>Выполняют самостоятельную работу</p>	<p>Обсуждают образы и типы героев рассказов Н. М. Рубцова.</p> <p>Выполняют самостоятельную работу</p>
	Ю. Коваль Жизнь и творчество Ю. Коваля	1	10.04.2026	<p>Знакомство с биографией и основными этапами творчества Ю. Коваля.</p> <p>Беседа о знакомых произведениях Ю. Коваля</p>	<p>Знакомятся с биографией писателя, используя опорные схемы и наглядный материал. Читают отрывки из текста.</p> <p>Отвечают на вопросы после предварительного разбора</p>	<p>Знакомятся с биографией и основными этапами творчества Ю. Коваля.</p> <p>Составляют вопросы к биографии и отвечают на них.</p> <p>Учувствуют в беседе о знакомых обучающимся произведениях</p>

						Ю. Ковалья
Ю. Коваль. Повесть «Приключения Васи Куролесова» гл. 1, 2	1	14.04.2026	Объяснение значения непонятных слов и выражений. Чтение отрывка про рынок. Ответы на вопросы. Чтение и анализ отрывка «Как Вася торговался с мужиком...». Чтение и анализ сцены «торг по ролям...». Выделение главной мысли произведения Озаглавливание части рассказа. Пересказ	Читают выразительно 1-ю главу произведения. Выделяют тему произведения, участвуют в обсуждении. Пересказывают произведение после предварительного разбора с опорой на развёрнутый план	Участвуют в беседе с опорой на иллюстративный материал, произведения искусства, музыку. Читают выразительно с соблюдением интонации. Озаглавливают части рассказа, пересказывают по плану. Раскрывают смешное и комичное в произведении. Выделяют главную мысль рассказа	
Ю. Коваль. Повесть «Приключения Васи Куролесова» гл. 3, 4	1	15.04.2026	Объяснение выражения «Лопух лопухом». Чтение отрывков о том, где говорится вначале о гордости Васи за свою покупку, а затем о его разочаровании. Рассказывание о переживаниях Васи по поводу своей неудачной покупки. Чтение описания ночи. Озаглавливание части рассказа. Пересказ	Пересказывают отдельные части произведения, доступные по изображаемым событиям. Выражают свое отношение к поступкам героев и событиям. Участвуют в беседе, используя иллюстративный материал	Участвуют в беседе с опорой на иллюстративный материал, произведения искусства, музыку. Читают выразительно с соблюдением интонации. Озаглавливают части рассказа, пересказывают по плану. Раскрывают смешное и комичное в произведении. Выделяют главную мысль рассказа	
Ю. Коваль. Повесть «Приключения Васи Куралесова» гл. 5, 6, 7	1	16.04.2026	Ответы на вопросы по произведению Ю. Ковалья «Приключения Васи Куралесова». Описание внешнего вида пса и его поступков в первый день в деревне.	Пересказывают отдельные части произведения, доступные по изображаемым событиям. Отвечают на вопросы по произведению. Выражают свое отношение к поступкам героев и событиям. Участвуют в беседе, используя иллюстративный материал	Участвуют в беседе с опорой на иллюстративный материал, произведения искусства, музыку. Читают выразительно с соблюдением интонации. Используют средства художественной выразительности.	

				Рассказ о том, как изменяется отношение Васи к собаке. Пересказ произведения Ю. Коваля «Приключения Васи Куралесова» по плану		Используют метод словесного рисования. Озаглавливают части рассказа, пересказывают по плану. Раскрывают смешное и комичное в произведении. Выделяют главную мысль рассказа
	Ю. Коваль. Повесть «Приключения Васи Куралесова» (дополнительная литература)	1	17.04.2026	Совершенствование техники чтения. Анализ рассказа Ю. Коваля «Приключения Васи Куралесова». Выборочное чтение отрывков из произведения. Составление характеристик персонажей. Озаглавливание части рассказа, пересказывание по плану. Объяснение сложных для понимания слов и выражений. Выявление смешного и комичного в произведении. Выделение главной мысли рассказа. Коллективное обсуждение рассказа Ю. Коваля «Приключения Васи Куралесова»	Пересказывают отдельные части произведения, доступные по изображаемым событиям. Выражают свое отношение к поступкам героев и событиям. Участвуют в беседе, используя иллюстративный материал	Участвуют в беседе с опорой на иллюстративный материал, произведения искусства, музыку. Читают выразительно с соблюдением интонации. Озаглавливают части рассказа, пересказывают по плану. Раскрывают смешное и комичное в произведении. Выделяют главную мысль рассказа
	Проверка техники чтения обучающихся на конец учебного года	1	21.04.2026	Проверка техники чтения обучающихся на конец учебного года	Читают вслух правильно, выразительно, целыми словами. Читают отрывки из текста в течение 1 минуты	Читают вслух правильно, выразительно, бегло. Читают отрывки из текста в течение 1 минуты
	Внеклассное чтение по произведению Л. Н. Толстой	1	22.04.2026	Ознакомление с произведениями, отразившими военный опыт	Читают отрывки из произведения. Отвечают на вопросы учителя после предварительного разбора. Объясняют незнакомые слова и выражения с опорой на наглядность.	Читают выборочно, пересказывают отрывки из произведений.

«Севастопольские рассказы»			Л.Н. Толстого. Изучение художественного своеобразия батального жанра. Работа с терминами и новыми понятиями. Анализ исторической обстановки в середине 19 века. Чтение отрывка из письма хирурга Н. И. Пирогова жене, написанного в 7 апреля 1855 г. Чтение отрывка «Севастополь в декабре месяце», «Севастополь в мае», «Севастополь в августе». Инсценировка эпизода из рассказа «Севастополь в мае»	Пересказывают отдельные отрывки с опорой на развернутый план. Участвуют в инсценировке эпизода	Работают с выставкой книг, дневником внеклассного чтения, уголком внеклассного чтения. Высказывают впечатления от прочитанного, выражают свое отношение к героям. Участвуют в инсценировке эпизода
Работа по картине В. Д. Поленова «Ранний снег»	1	23.04.2026	Формирование умения вглядываться в детали картины. Определение темы картины и главных переживаний автора. Составление и использование плана для устного рассказа по картине	Составляют устный рассказ по картине при помощи учителя с опорой на развернутый план	Определяют тему картины и главные переживания автора. Составляют и используют план для устного рассказа по картине. Составляют устный рассказ по картине
Тестирование по произведениям русской литературы XX века	1	24.04.2026	Выполнение итогового тестирования по произведениям русской литературы XX века	Выполняют итогового тестирования по произведениям русской литературы XX века после предварительного разбора	Выполняют итогового тестирования по произведениям русской литературы XX века самостоятельно
		Из произведений зарубежной литературы – 14 часов			

Обзорный урок. Зарубежные писатели	1	28.04.2026	Рассказ учителя с опорой на иллюстративный или видеоматериал. Зачитывание отрывков из биографии зарубежных писателей. Соотнесение произведений и авторов. Определение, из какого произведения данный отрывок. Угадывание иллюстраций к произведениям	Слушают сообщение учителя. Зачитывают доступные по содержанию отрывки из биографии автора. Пересказывают доступные по содержанию отрывки из произведений зарубежных писателей с опорой на иллюстрации. Отвечают на вопросы учителя	Читают отдельные отрывки из биографии зарубежных писателей. Пересказывают отрывки из произведений зарубежных писателей своими словами. Отвечают на вопросы учителя
---------------------------------------	---	------------	--	---	--

Роберт Луис Стивенсон Жизнь и творчество писателя Стихотворение (баллада) «Вересковый мёд» (в сокращении)	1	29.04.2026	Знакомство обучающихся с биографией и основными этапами творчества Роберта Луиса Стивенсона. Выборочное чтение. Ответы на вопросы учителя по тексту. Беседа о знакомых произведениях Роберта Луиса Стивенсона	Знакомятся с биографией писателя, используя опорные схемы и наглядный материал. Читают отрывки из текста. Отвечают на вопросы после предварительного разбора	Знакомятся с биографией и основными этапами творчества Роберта Луиса Стивенсона. Составляют вопросы к биографии и отвечают на них. Выборочно читают текст. Отвечают на вопросы учителя по тексту. Участвуют в беседе о знакомых обучающимся произведениях Роберта Луиса Стивенсона
Устное изложение по произведению «Вересковый мёд»	1	30.04.2026	Формирования умения излагать текст, располагая смысловые части в соответствии с планом. Смысловый анализ текста. Передача содержания авторского текста своими словами. Определение главной мысли произведения	Излагают текст, располагая смысловые части с опорой на развернутый план под руководством учителя	Сочиняют устно по плану, опорным словам, словосочетаниям. Объясняют, в чем заключается основная мысль прочитанного текста, выражают свою точку зрения на освещаемую тему, приводят аргументы

Рассказы о животных К. Паустовского и Ю. Коваля	1	05.05.2026	Чтение текста (фрагмента текста) учителем. Чтение текста обучающимися с акцентом на технику чтения слабочитающих обучающихся. Совершенствование техники чтения. Формирование умения выделять главную мысль рассказа. Коллективное обсуждение произведения	Слушают чтение учителя. Читают вслух правильно, выразительно, целыми словами. Выделяют в тексте незнакомые слова (с помощью учителя). Принимают участие в коллективном обсуждении в доступной форме	Читают вслух правильно, выразительно, бегло. Выделяют тему и идею рассказа (с помощью учителя). Участвуют в коллективном обсуждении
Эрнест Сетон-Томпсон Жизнь и творчество писателя	1	06.05.2026	Знакомство обучающихся с биографией и основными этапами творчества Эрнеста Сетона-Томпсона. Выборочное чтение. Ответы на вопросы учителя по тексту. Беседа о знакомых произведениях Эрнеста Сетона-Томпсона	Знакомятся с биографией писателя, используя опорные схемы и наглядный материал. Читают отрывки из текста. Отвечают на вопросы после предварительного разбора	Знакомятся с биографией и основными этапами творчества Эрнеста-Сетона Томпсона. Составляют вопросы к биографии и отвечают на них. Выборочно читают текст. Отвечают на вопросы учителя по тексту. Учувствуют в беседе о знакомых обучающимся произведениях Эрнеста Сетона Томпсона
Эрнест Сетон-Томпсон. Рассказ «Снап» 1 часть	1	07.05.2026	Объяснение сложных для понимания слов и выражений: <i>бультерьер, джинджерснап, гончие, волкодав, кайот</i> . Чтение отрывка «Первое знакомство автора со щенком». Ответы на вопросы по содержанию произведения. Характеристика главных качеств пород собак. Чтение по ролям разговора братьев Пенруф и их отца.	Читают выборочно отрывки из произведения. Отвечают на вопросы по содержанию произведения после предварительного разбора. Работают с иллюстрацией учебника. Читают отрывки по ролям на доступном материале. Пересказывают 1 часть произведения с опорой на развёрнутый план после предварительного разбора	Читают выразительно с соблюдением интонации. Составляют характеристику персонажей. Работают с иллюстративным материалом. Озаглавливают части, пересказывают по плану. Читают отрывки по ролям. Пересказывают 1 часть произведения

				<p>Работа с иллюстрацией учебника.</p> <p>Просмотр отрывков из фильма, снятого по произведению.</p> <p>Озаглавливание 1 части произведения.</p> <p>Пересказ 1 части произведения</p>		
	Эрнест Сетон-Томпсон. Рассказ «Снап» часть 2	1	08.05.2026	<p>Объяснение сложных для понимания слов и выражений: <i>бультерьер, джинджерснап, гончие, волкодав, кайот</i>.</p> <p>Чтение отрывка «Как вёл себя Снап на ферме Пенруфа».</p> <p>Ответы на вопросы по содержанию произведения.</p> <p>Чтение по ролям отрывков из произведения.</p> <p>Работа с иллюстрацией учебника.</p> <p>Просмотр отрывков из фильма, снятого по произведению.</p> <p>Озаглавливание 2 части произведения.</p> <p>Пересказ 2 части произведения</p>	<p>Читают выборочно отрывки из произведения.</p> <p>Отвечают на вопросы по содержанию произведения после предварительного разбора.</p> <p>Работают с иллюстрацией учебника.</p> <p>Читают отрывки по ролям на доступном материале.</p> <p>Пересказывают 2 часть произведения с опорой на развёрнутый план после предварительного разбора</p>	<p>Читают выразительно с соблюдением интонации.</p> <p>Составляют характеристику персонажей.</p> <p>Работают с иллюстративным материалом. Озаглавливают части, пересказывают по плану.</p> <p>Читают отрывки по ролям.</p> <p>Пересказывают 2 часть произведения</p>
	Эрнест Сетон-Томпсон. Рассказ «Снап» часть 3		12.05.2026	<p>Чтение по ролям.</p> <p>Просмотр отрывков из фильма, снятого по произведению.</p> <p>Озаглавливание 3 части рассказа.</p> <p>Составление плана пересказа.</p>	<p>Читают вслух правильно, выразительно, целыми словами.</p> <p>Пересказывают близко к тексту отдельные части произведения, доступные обучающимся по изображённым событиям</p>	<p>Читают вслух правильно, выразительно, бегло.</p> <p>Характеризуют главных действующих лиц (с помощью учителя), дают оценку их поступкам</p>

				Коллективное обсуждение, высказывание собственного мнения. Пересказ рассказа по плану		
	Письменное изложение эпизода «На ферме» (по составленному плану)	1	13.05.2026	Формирование умения излагать текст, располагая смысловые части в соответствии с планом. Смысловый анализ текста. Передача содержания авторского текста своими словами. Определение главной мысли произведения	Излагают текст, располагая смысловые части в соответствии с планом после предварительного разбора с опорой на иллюстративный материал	Излагают текст, располагая смысловые части в соответствии с планом Анализируют текст. Переделявают содержание авторского текста своими словами. Определяют главную мысль произведения
	Джеральд Даррелл Жизнь и творчество писателя	1	14.05.2026	Знакомство обучающихся с биографией и основными этапами творчества Джеральда Даррелла. Выборочное чтение. Ответы на вопросы учителя по тексту. Беседа о знакомых произведениях Джеральда Даррелла	Знакомятся с биографией писателя, используя опорные схемы и наглядный материал. Читают отрывки из текста. Отвечают на вопросы после предварительного разбора	Знакомятся с биографией и основными этапами творчества Джеральда Даррелла. Составляют вопросы к биографии и отвечают на них. Выборочно читают текст. Отвечают на вопросы учителя по тексту. Учувствуют в беседе о знакомых обучающимся произведениях Джеральда Даррелла
	Джеральд Даррелл. Рассказ «Живописный жираф» 1 часть	1	15.05.2026	Выполнение теста по биографии Джеральда Даррелла. Объяснение сложных для понимания слов и выражений: <i>аристократ, интеллигент</i> . Ответы на вопросы по произведению. Чтение отрывка про взаимоотношения Питера и Билли.	Зачитывают отрывки из произведения. Выполняют тест по биографии автора под контролем учителя. Отвечают на вопросы по произведению после предварительного разбора	Объясняют незнакомые слова и выражения. Читают выразительно с соблюдением интонации. Составляют характеристику персонажей. Работают с иллюстративным материалом. Составляют план пересказа рассказа. Выборочно читают отрывки из произведения.

				Сравнительная характеристика Питера и Билла. Выборочное чтение отрывков из произведения. Составление плана пересказа		Выполняют тест по биографии самостоятельно
	Джеральд Даррелл. Рассказ «Живописный жираф» 2 часть		19.05.2026	Выполнение кроссворда по 1 части произведения. Ответы на вопросы по произведению. Чтение отрывка про взаимоотношения Питера и Билли. Сравнительная характеристика Питера и Билла. Выборочное чтение отрывков из произведения. Пересказывание произведения	Зачитывают отрывки из произведения. Отвечают на вопросы по произведению после предварительного разбора. Решают кроссворд с помощью учителя. Пересказывают произведение с опорой на развёрнутый план и иллюстрации	Объясняют незнакомые слова и выражения. Читают выразительно с соблюдением интонации. Составляют характеристику персонажей. Работают с иллюстративным материалом. Составляют план пересказа рассказа. Выборочно читают отрывки из произведения. Решают кроссворд самостоятельно. Пересказывают произведение по плану
	Джеральд Даррелл. Рассказ «Живописный жираф» 3 часть	1	20.05.2026	Чтение текста (фрагмента текста) учителем. Чтение текста обучающимися с акцентом на технику чтения слабочитающих детей. Рассматривают иллюстрации. Выделение в тексте трудные для понимания и незнакомые слова и выражения. Чтение по ролям	Читают вслух правильно, выразительно, целыми словами. Рассматривают иллюстрации, находят в тексте отрывки, соответствующие им. Выделяют в тексте незнакомые слова (с помощью учителя)	Читают вслух правильно, выразительно, бегло. Выделяют незнакомые слова в тексте, правильно их объясняют (с помощью учителя). Читают по ролям
	Сравнительная характеристика Питера и Билли	1	21.05.2026	Составление плана сравнительной характеристики. Ответы на вопросы. Беседа	Находят ответы на вопросы учителя в учебнике, зачитывают их. Зачитывают отрывки, в которых описывается Питер и Билли.	Отвечают на вопросы учителя своими словами. Зачитывают отрывки, в которых описывается Питер и Билли.

				Чтение отрывков, в которых описывается Питер и Билли. Составление сравнительной характеристики Питера и Билли	Составляют сравнительную характеристику Питера и Билли с опорой на развёрнутый план	Составляют сравнительную характеристику Питера и Билли самостоятельно
	Внеклассное чтение по роману Ж. Верна «Таинственный остров» Обсуждение иллюстраций и видеороликов по роману	1	22.05.2026	Знакомство с жизнью и творчеством французского писателя Ж. Верна. Работа с географической картой. Беседа по содержанию. Ответы на вопросы. Выборочное чтение произведения. Чтение по ролям произведения. Просмотр фильма Ж. Верна «Таинственный остров». Выполнение теста по произведению Ж. Верна «Таинственный остров»	Читают выборочно отрывки из произведения. Отвечают на вопросы по содержанию произведения после предварительного разбора. Участвуют в беседе по произведению. Выполняют тест по произведению под контролем учителя. Пересказывают отдельные отрывки из произведения с опорой на развёрнутый план	Читают выборочно, пересказывают отрывки из произведений. Работают с иллюстративным материалом. Работают с выставкой книг, дневником внеклассного чтения, уголком внеклассного чтения. Высказывают свое мнение от прочитанного, выражать свое отношение к героям. Выполняют тест по произведению самостоятельно

	Контрольные вопросы и задания	1	26.05.2026	Ответы на вопросы контрольных задания	Отвечают на вопросы контрольных заданий с помощью учителя	Отвечают на вопросы контрольных заданий своими словами
	Заключительный урок. Тестовые задания	1		Выполнение тестовых заданий. Обзор разделов учебника	Выполняют тестовые задания. Вспоминают разделы учебника	Выполняют тестовые задания. Вспоминают разделы учебника. Знакомятся со списком литературы для чтения в летний период

ГОСУДАРСТВЕННОЕ БЮДЖЕТНОЕ ОБЩЕОБРАЗОВАТЕЛЬНОЕ
УЧРЕЖДЕНИЕ «БОЕВСКАЯ ШКОЛА ВОЛОДАРСКОГО
МУНИЦИПАЛЬНОГО ОКРУГА ДОНЕЦКОЙ НАРОДНОЙ РЕСПУБЛИКИ

РАССМОТРЕНО

На заседании ШМО


Протокол № 1

от 27.08.2025г.



УТВЕРЖДЕНО

Директор ГБОУ «БОЕВСКАЯ
ШКОЛА ВОЛОДАРСКОГО М.О.»

 Федоринова Т.Н.

**Рабочая адаптированная общеобразовательная
программа**

по учебному предмету «Математика»

для обучающегося 9 класса

Усова Кирилла

на 2025-2026 учебный год

Составлена на основе АООП ООО для обучающихся с

**умственной отсталостью (интеллектуальными
нарушениями)**

(вариант1)

Разработано учителем
Глущенко В. В.

2025-2026 учебный год

2025-2026 учебный год Адаптированная рабочая программа по математике для 9 класса составлена на основе Федерального государственного образовательного стандарта образования обучающихся с умственной отсталостью (интеллектуальными нарушениями), утверждённого МОН РФ приказом №1599 от 19.12.2014г., Адаптированной основной общеобразовательной программой образования обучающихся с умственной отсталостью (интеллектуальными нарушениями) Вариант - 1

Программа рассчитана на учащихся имеющих смешенное специфическое расстройство психического развития, с легкой степенью умственной отсталостью, поэтому при ее составлении учитывались следующие психические особенности детей: неустойчивое внимание, малый объем памяти, неточность и затруднения при воспроизведении материала, не сформированность мыслительных операций анализа, синтеза, сравнения, обобщения, негрубые нарушения речи.

Процесс обучения таких школьников имеет коррекционно - развивающий характер, что выражается в использовании заданий, направленных на коррекцию имеющихся у учащихся недостатков и опирается на субъективный опыт учащихся, связь изучаемого материала с реальной жизнью.

Цель программы для обучающихся с легкой умственной отсталостью (интеллектуальными нарушениями) — СОЗДАНИЕ УСЛОВИЙ ДЛЯ МАксимального удовлетворения особых образовательных потребностей обучающихся, обеспечивающих усвоение ими социального и культурного опыта.

Задачи программы:

— овладение обучающимися с легкой умственной отсталостью (интеллектуальными нарушениями) учебной деятельностью, обеспечивающей формирование жизненных компетенций;

— формирование общей культуры, обеспечивающей разностороннее развитие их личности (нравственно-эстетическое, социально-личностное, интеллектуальное, физическое), в соответствии с принятыми в семье и обществе духовно-нравственными и социокультурными ценностями;

— достижение планируемых результатов освоения программы образования обучающимися с легкой умственной отсталостью (интеллектуальными нарушениями) с учетом их особых образовательных потребностей, а также индивидуальных особенностей и возможностей;

— выявление и развитие возможностей и способностей обучающихся с умственной отсталостью (интеллектуальными нарушениями), через организацию их общественно полезной деятельности, проведения спортивно-оздоровительной работы, организацию художественного творчества и др. с использованием системы клубов, секций, студий и кружков (включая организационные формы на основе сетевого взаимодействия), проведении спортивных, творческих и др. соревнований;

— участие педагогических работников, обучающихся, их родителей (законных представителей) и общественности в проектировании и развитии внутришкольной социальной среды.

Рабочая программа содержит:

- I. Планируемые результаты освоения учебного предмета;
- II. Содержание учебного предмета, курса;
- III. Тематическое планирование с указанием количества часов, отводимых на освоение каждой темы.

I. Планируемые результаты освоения учебного предмета

1. К личностным результатам освоения АП относятся:

- осознание себя как гражданина России; формирование чувства гордости за свою Родину;
- формирование уважительного отношения к иному мнению, истории и культуре других народов;
- развитие адекватных представлений о собственных возможностях, о насущно необходимом жизнеобеспечении;
- овладение начальными навыками адаптации в динамично изменяющемся и развивающемся мире;
- овладение социально бытовыми умениями, используемыми в повседневной жизни;
- владение навыками коммуникации и принятыми нормами социального взаимодействия;
- способность к осмыслению социального окружения, своего места в нем, принятие соответствующих возрасту ценностей и социальных ролей;
- принятие и освоение социальной роли обучающегося, формирование и развитие социально значимых мотивов учебной деятельности;
- развитие навыков сотрудничества с взрослыми и сверстниками в разных социальных ситуациях;
- формирование эстетических потребностей, ценностей и чувств;
- развитие этических чувств, доброжелательности и эмоционально-нравственной отзывчивости, понимания и сопереживания чувствам других людей;
- формирование установки на безопасный, здоровый образ жизни, наличие мотивации к творческому труду, работе на результат, бережному отношению к материальным и духовным ценностям;
- формирование готовности к самостоятельной жизни.

2. Метапредметные результаты:

Регулятивные УУД

- 1. Умение самостоятельно определять цели обучения, ставить и формулировать новые задачи в учебе и познавательной деятельности.

Обучающийся сможет:

- анализировать существующие и планировать будущие образовательные результаты;
- выдвигать версии решения проблемы,
- ставить цель деятельности на основе определенной проблемы и существующих возможностей;
- формулировать учебные задачи как шаги достижения поставленной цели деятельности;

2. Умение самостоятельно планировать пути достижения целей

Обучающийся сможет:

- обосновывать и осуществлять выбор наиболее эффективных способов решения учебных и познавательных задач;
- определять/находить, в том числе из предложенных вариантов, условия для выполнения учебной и познавательной задачи;
- выбирать из предложенных вариантов и самостоятельно искать средства/ресурсы для решения задачи/достижения цели;
- составлять план решения проблемы (выполнения проекта, проведения исследования);
- определять потенциальные затруднения при решении учебной и познавательной задачи и находить средства для их устранения;

3. Определять способы действий в рамках предложенных условий и требований, корректировать свои действия в соответствии с изменяющейся ситуацией.

Обучающийся сможет:

- определять совместно с педагогом и сверстниками критерии планируемых результатов и критерии оценки своей учебной деятельности;
- оценивать свою деятельность, аргументируя причины достижения или отсутствия планируемого результата;
- находить достаточные средства для выполнения учебных действий в изменяющейся ситуации и/или при отсутствии планируемого результата;

4. Умение оценивать правильность выполнения учебной задачи, собственные возможности ее решения. Обучающийся сможет:

- обосновывать достижимость цели выбранным способом на основе оценки своих внутренних ресурсов и доступных внешних ресурсов;
- фиксировать и анализировать динамику собственных образовательных результатов.

5. Владение основами самоконтроля, принятия решений и осуществления осознанного выбора в учебной и познавательной.

Обучающийся сможет:

- наблюдать и анализировать собственную учебную и познавательную деятельность и деятельность других обучающихся в процессе взаимопроверки;
- принимать решение в учебной ситуации и нести за него ответственность;
- самостоятельно определять причины своего успеха или неуспеха и находить способы выхода из ситуации неуспеха;

Познавательные УУД

6. Умение определять понятия, самостоятельно выбирать основания и критерии для классификации, устанавливать причинно-следственные связи, строить логическое рассуждение) и делать выводы. Обучающийся сможет:

- подбирать слова, соподчиненные ключевому слову, определяющие его признаки и свойства;
- выстраивать логическую цепочку, состоящую из ключевого слова и соподчиненных ему слов;
- выделять общий признак двух или нескольких предметов или явлений и объяснять их сходство;
- объединять предметы и явления в группы по определенным признакам, сравнивать, классифицировать и обобщать факты и явления;

7. Умение создавать, применять и преобразовывать знаки и символы, для решения учебных и познавательных задач. Обучающийся сможет:

- обозначать символом и знаком предмет и/или явление;
- определять логические связи между предметами и/или явлениями, обозначать данные логические связи с помощью знаков в схеме;

8. Смысловое чтение. Обучающийся сможет:

- находить в тексте требуемую информацию (в соответствии с целями своей деятельности);
- ориентироваться в содержании текста, понимать целостный смысл текста, структурировать текст;
- устанавливать взаимосвязь описанных в тексте событий, явлений, процессов;

9. Формирование и развитие экологического мышления, умение применять его в познавательной, коммуникативной, социальной практике и профессиональной ориентации. Обучающийся сможет:

- определять свое отношение к природной среде;
- анализировать влияние экологических факторов на среду обитания живых организмов;
- прогнозировать изменения ситуации при смене действия одного фактора на действие другого фактора;
- распространять экологические знания и участвовать в практических делах по защите окружающей среды;
- выражать свое отношение к природе через рисунки, сочинения, модели, проектные работы.

10. Развитие мотивации к овладению культурой активного использования словарей и других поисковых систем. Обучающийся сможет:

- определять необходимые ключевые поисковые слова и запросы;
- осуществлять взаимодействие с электронными поисковыми системами, словарями;

11. Умение организовывать учебное сотрудничество и совместную деятельность с учителем и сверстниками; работать индивидуально и в группе: находить общее решение и разрешать конфликты на основе согласования позиций и учета интересов; формулировать, аргументировать и отстаивать свое мнение. Обучающийся сможет:

- определять возможные роли в совместной деятельности;
- играть определенную роль в совместной деятельности;

12. Умение осознанно использовать речевые средства в соответствии с задачей коммуникации для выражения своих чувств, мыслей и потребностей для планирования и регуляции своей деятельности; Обучающийся сможет:

- отбирать и использовать речевые средства в процессе коммуникации с другими людьми (диалог в паре, в малой группе и т. д.);

13. Формирование и развитие компетентности в области использования информационно-коммуникационных технологий (далее – ИКТ). Обучающийся сможет:

- целенаправленно искать и использовать информационные ресурсы, необходимые для решения учебных и практических задач с помощью средств ИКТ;
- использовать компьютерные технологии (включая выбор адекватных задаче инструментальных программно-аппаратных средств и сервисов) для решения информационных и коммуникационных учебных задач, в том числе: вычисление, написание писем, сочинений, докладов, рефератов, создание презентаций и др.;

3. Предметные результаты:

- 1) осознание значения математики для повседневной жизни человека;
- 2) представление о математической науке как сфере математической деятельности, об этапах её развития, о её значимости для развития цивилизации;
- 3) развитие умений работать с учебным математическим текстом (анализировать, извлекать необходимую информацию), точно и грамотно выражать свои мысли с применением математической терминологии и символики, проводить классификации, логические обоснования;
- 4) владение базовым понятийным аппаратом по основным разделам содержания;
- 5) систематические знания о функциях и их свойствах;
- 6) практически значимые математические умения и навыки, их применение к решению математических и нематематических задач, предполагающее умение:

II Содержание учебного предмета (102 ч.)

- Умножение и деление многозначных чисел (в пределах 1 000 000) и десятичных дробей на трехзначное число (легкие случаи).
- Умножение и деление чисел с помощью калькулятора.
- Процент. Обозначение: 1%. Замена 5%, 10%, 20%, 25%, 50%, 75% обыкновенной дробью.
- Замена десятичной дроби обыкновенной и наоборот. Дроби конечные и бесконечные (периодические). Математические выражения, содержащие целые числа, обыкновенные и десятичные дроби, для решения которых необходимо дроби одного вида заменять дробями другого вида (лёгкие случаи).
- Простые задачи на нахождение процентов от числа, на нахождение числа по его 1%.
- Геометрические тела: прямоугольный параллелепипед, цилиндр, конус, пирамида. Грани, вершины, рёбра.
- Развёртка куба, прямоугольного параллелепипеда. Площадь боковой и полной поверхности. Объём. Обозначение: V. Единицы измерения объема: 1 куб. мм (1 мм^3), 1 куб. см (1 см^3), 1 куб. дм (1 дм^3), 1 куб. м (1 м^3), 1 куб. км (1 км^3). Соотношения: $1 \text{ дм}^3 = 1\,000 \text{ см}^3$, $1 \text{ м}^3 = 1\,000 \text{ дм}^3$, $1 \text{ м}^3 = 1\,000\,000 \text{ см}^3$.
- Измерение и вычисление объема прямоугольного параллелепипеда (куба).

- Числа, получаемые при измерении и вычислении объема (рассматриваются случаи, когда крупная единица объема содержит 1 000 мелких).
- Развертка цилиндра, правильной, полной пирамиды (в основании правильный треугольник, четырехугольник, шестиугольник). Шар, сечения шара, радиус, диаметр.

Календарно-тематическое планирование

№	Дата		Тема урока	Количество часов
	план	факт		
1	03.09.2025		Нумерация целых чисел. Таблица классов и разрядов	1
2	04.09.2025		Сравнение и округление целых чисел	1
3	05.09.2025		Сложение и вычитание целых чисел	1
4	10.09.2025		Обыкновенные дроби и смешанные числа	1
5	11.09.2025		Десятичные дроби	1
6	12.09.2025		Сложение и вычитание десятичных дробей	1
7	17.09.2025		Сложение и вычитание десятичных дробей	1
8	18.09.2025		Числа, полученные при измерении	1
9	19.09.2025		Сложение и вычитание чисел, полученных при измерении	1
10	24.09.2025		Решение задач по теме «Нумерация»	1
11	25.09.2025		Решение задач по теме «Нумерация»	1
12	26.09.2025		Сложение и вычитание целых чисел	1
13	01.10.2025		Сложение и вычитание целых чисел	1
14	02.10.2025		Сложение и вычитание десятичных дробей	1
15	03.10.2025		Сложение и вычитание десятичных дробей	1
16	08.10.2025		Нахождение неизвестного	1
17	09.10.2025		Нахождение неизвестного	1
18	10.10.2025		Нахождение неизвестного	1
19	15.10.2025		Нахождение неизвестного	1
20	16.10.2025		Решение примеров в несколько действий	1
21	17.10.2025		Решение примеров в несколько действий	1
22	22.10.2025		Умножение целых чисел и десятичных дробей на однозначное число	1
23	23.10.2025		Умножение чисел, полученных при	1

			измерении, на однозначное число	
24	24.10.2025		Деление целых чисел и десятичных дробей на однозначное число	1
25	05.11.2025		Деление чисел, полученных при измерении, на однозначное число	1
26	06.11.2025		Нахождение неизвестных компонентов действий умножения и деления	1
27	07.11.2025		Умножение и деление на 10, 100, 1000	1
28	12.11.2025		Умножение и деление на 10, 100, 1000	1
29	13.11.2025		Умножение и деление на двузначное число	1
30	14.11.2025		Умножение на трехзначное число	1
31	19.11.2025		Умножение на трехзначное число	1
32	20.11.2025		Деление на трехзначное число	1
33	21.11.2025		Решение примеров в несколько действий	1
34	26.11.2025		Решение примеров в несколько действий	1
35	27.11.2025		Решение примеров с помощью калькулятора	1
36	28.11.2025		Решение примеров с помощью калькулятора	1
37	03.12.2025		Отрезок. Измерение отрезков	1
38	04.12.2025		Меры длины	1
39	05.12.2025		Луч, прямая	1
40	10.12.2025		Взаимное расположение прямых на плоскости	1
41	11.12.2025		Углы. Виды углов. Измерение углов	1
42	12.12.2025		Углы. Виды углов. Измерение углов	1
43	17.12.2025		Углы. Виды углов. Измерение углов	1
44	18.12.2025		Ломаные линии и многоугольники	1
45	19.12.2025		Ломаные линии и многоугольники	1
46	24.12.2025		Треугольники.	1

47	25.12.2025		Длины сторон треугольника	1
48	26.12.2025		Длины сторон треугольника	1
49	14.01.2026		Параллелограмм.	1
50	15.01.2026		Ромб	1
51	16.01.2026		Прямоугольный параллелепипед	1
52	21.01.2026		Куб	1
53	22.01.2026		Развертка прямоугольного параллелепипеда	1
54	23.01.2026		Развертка прямоугольного параллелепипеда	1
55	28.01.2026		Рисование параллелепипедов	1
56	29.01.2026		Пирамиды	1
57	30.01.2026		Развертка пирамиды	1
58	04.02.2026		Круг	1
59	05.02.2026		Окружность	1
60	06.02.2026		Длина окружности	1
61	11.02.2026		Шар	1
62	12.02.2026		Цилиндр	1
63	13.02.2026		Конус	1
64	18.02.2026		Конструирование моделей геометрических тел	1
65	19.02.2026		Конструирование моделей геометрических тел	1
66	20.02.2026		Процент. Нахождение одного процента от числа	1
67	25.02.2026		Процент. Нахождение одного процента от числа	1
68	26.02.2026		Нахождение нескольких процентов от числа	1
69	27.02.2026		Нахождение нескольких процентов от числа	1
70	04.03.2026		Запись процентов обыкновенными и десятичными дробями	1
71	05.03.2026		Запись процентов обыкновенными и десятичными дробями	1
72	06.03.2026		Особые случаи нахождения процентов от числа (50%, 10%)	1
73	11.03.2026		Особые случаи нахождения процентов от числа (50% и 10%)	1
74	12.03.2026		Особые случаи	1

			нахождения процентов от числа (20%, 25%, 75%)	
75	13.03.2026		Особые случаи нахождения процентов от числа (20%, 25%, 75%)	1
76	18.03.2026		Решение арифметических задач по теме «Проценты»	1
77	19.03.2026		Решение арифметических задач по теме «Проценты»	1
78	20.03.2026		Решение арифметических задач по теме «Проценты»	1
79	25.03.2026		Нахождение числа по одному проценту	1
80	26.03.2026		Нахождение числа по одному проценту	1
81	27.03.2026		Нахождение числа по 50 и 25 его процентам	1
82	08.04.2026		Нахождение числа по 50 и 25 его процентам	1
83	09.04.2026		Нахождение числа по 20 и 10 его процентам	1
84	10.04.2026		Решение задач на проценты	1
85	15.04.2026		Решение задач на проценты	1
86	16.04.2026		Запись десятичных дробей в виде обыкновенных	1
87	17.04.2026		Запись обыкновенных дробей в виде десятичных	1
88	22.04.2026		Запись смешанных чисел бесконечными десятичными дробями	1
89	23.04.2026		Сложение и вычитание целых чисел и десятичных дробей	1
90	24.04.2026		Умножение и деление целых чисел и десятичных дробей	1
91	29.04.2026		Решение примеров в несколько действий.	1
92	30.04.2026		Решение примеров в несколько действий.	1
93	06.05.2026		Действия с десятичными дробями на калькуляторе	1
94	07.05.2026		Действия с десятичными дробями на калькуляторе	1
95	08.05.2026		Осевая симметрия	1
96	13.05.2026		Построение фигур, симметричных друг другу	1

			относительно прямой	
97	14.05.2026		Построение фигур, симметричных друг другу относительно прямой	1
98	15.05.2026		Построение фигур, симметричных друг другу относительно прямой	1
99	20.05.2026		Центральная симметрия	1
100	21.05.2026		Построение фигур, симметричных друг другу относительно точки	1
101	22.05.2026		Построение фигур, симметричных друг другу относительно точки	1

Средства УМК

Пособия для учителя:

1. Учебник "Математика 9" А. П. Антропов, А. Ю. Ходот, Т. Г. Ходот, Просвещение 2020
2. Математика. Методические рекомендации. 5—9 классы: учеб. пособие для общеобразовательных организаций, реализующих адаптированные основные общеобразовательных программы. М. Н. Перова, Т. В. Алышева, А. П. Антропов, Д. Ю. Соловьева. — М.: Просвещение, 2017. — 298 с.

Пособия для учащихся:

1. Учебник "Математика 9" А. П. Антропов, А. Ю. Ходот, Т. Г. Ходот, Просвещение 2020

Интернет-ресурсы

<http://www.edu.ru/>

<http://school-collection.edu.ru/>

<http://fcior.edu.ru/>

ГОСУДАРСТВЕННОЕ БЮДЖЕТНОЕ ОБЩЕОБРАЗОВАТЕЛЬНОЕ
УЧРЕЖДЕНИЕ «БОЕВСКАЯ ШКОЛА ВОЛОДАРСКОГО
МУНИЦИПАЛЬНОГО ОКРУГА» ДОНЕЦКОЙ НАРОДНОЙ РЕСПУБЛИКИ

РАССМОТРЕНО

На заседании ШМО


Протокол № 1

от 27.08.2025г.



УТВЕРЖДЕНО

Директор ГБОУ «БОЕВСКАЯ
ШКОЛА ВОЛОДАРСКОГО М.О.»

 Федоринова Т.Н.

**Рабочая адаптированная общеобразовательная
программа
по учебному предмету «Информатика»
для обучающегося 9 класса
Усова Кирилла
на 2025-2026 учебный год**

**Составлена на основе АООП ООО для обучающихся с
умственной отсталостью (интеллектуальными
нарушениями)
(вариант1)**

Разработано учителем:
Каменским Николаем Анатольевичем

2025-2026 учебный год

I. ПОЯСНИТЕЛЬНАЯ ЗАПИСКА

Данная версия программы по учебному предмету «Информатика» составлена на основе Федеральной адаптированной основной общеобразовательной программы обучающихся с умственной отсталостью (интеллектуальными нарушениями) далее ФАООП УО (вариант 1), утвержденной приказом Министерства просвещения России от 24.11.2022г. № 1026 (<https://clck.ru/33NMkR>).

ФАООП УО (вариант 1) адресована обучающимся с легкой умственной отсталостью (интеллектуальными нарушениями) с учетом реализации их особых образовательных потребностей, а также индивидуальных особенностей и возможностей.

Учебный предмет «Информатика» относится к предметной области «Математика» и является обязательной частью учебного плана. В соответствии с учебным планом версия рабочей программы по учебному предмету «Информатика» в 9 классе рассчитана на 34 учебные недели и составляет 34 часа в год (1 час в неделю).

Федеральная адаптированная основная общеобразовательная программа определяет цель и задачи учебного предмета «Информатика».

Цель обучения – получение обучающимися с умственной отсталостью (интеллектуальными нарушениями) представления о сущности информационных процессов, формирование умений рассматривать примеры передачи, хранения и обработки информации в деятельности человека, живой природе и технике, классификации информации с использованием мультимедийных технологий.

Задачи:

- способствовать усвоению обучающимися с умственной отсталостью (интеллектуальными нарушениями) правил безопасного поведения при работе с компьютером;

- формировать у обучающихся с умственной отсталостью (интеллектуальными нарушениями) правила умения и навыки использования простейших тренажеров в работе на клавиатуре;

- формировать у обучающихся с умственной отсталостью (интеллектуальными нарушениями) умения и навыки использования на уроках упражнений с игровыми программами с целью развития моторики пальцев;

- обучать выполнению операций с основными объектами операционной системы;

- формировать у обучающихся с умственной отсталостью (интеллектуальными нарушениями) умения и навыки работать в программах Microsoft Word, Microsoft Office, Power Point, Paint.

Рабочая программа по учебному предмету «Информатика» в 9 классе определяет следующие задачи:

- усвоение правил безопасного поведения при работе с компьютером;

- формирование у обучающихся правил, умений и навыков использования простейших тренажеров в работе на клавиатуре;

- обучение выполнению операций с основными объектами операционной системы;

- совершенствование умений и навыков работы в программах Microsoft Word, Microsoft Office, Power Point, Paint, сети Internet;

- формирование умений работы с основами компьютерного моделирования и алгоритмики.

СОДЕРЖАНИЕ ОБУЧЕНИЯ

Обучение информатики в 9 классе носит коррекционную и практическую направленность и тесно связано с другими учебными предметами, жизнью, готовит обучающихся к овладению профессионально-трудовыми знаниями и навыками. Распределение учебного материала осуществляется концентрически, что позволяет обеспечить постепенный переход от исключительно практического изучения информатики к практико-теоретическому

изучению, с обязательным учётом значимости усваиваемых знаний и умений формирования жизненных компетенций.

В процессе изучения информатики у обучающихся с легкой степенью умственной отсталости (интеллектуальной недостаточности) развивается элементарное мышление, формируются и корректируются такие его формы, как сравнение, анализ, синтез, развиваются способности к обобщению и конкретизации, создаются условия для коррекции памяти, внимание и других психических функций.

Основными организационными формами работы на уроке информатики являются: фронтальная, групповая, коллективная, индивидуальная работа, работа в парах.

При проведении уроков информатики предполагается использование следующих методов:

- словесные (рассказ или изложение знаний, беседа, работа по учебнику или другим печатным материалам);
- наглядные (наблюдение, демонстрация предметов или их изображений);
- предметно - практические (измерение, вычерчивание геометрических фигур, моделирование, нахождение значений числовых выражений);
- частично-поисковые (эвристическая беседа, олимпиада, практические работы);
- система специальных коррекционно – развивающих методов;
- методы организации деятельности (приучение, упражнение, показ, подражание, поручение);
- методы стимулирования поведения (похвала, поощрение, самооценка).

Широкое применение находит проблемное изложение знаний, при котором является создание проблемной ситуации, исследование, поиск правильного ответа.

В учебном процессе чаще всего предполагается использование комбинации указанных методов. Комплексное их использование позволяет более полно решать задачи каждого урока.

Содержание разделов

№ п/п	Название раздела	Количество часов	Количество контрольных работ
1.	Информация вокруг нас	9	
2.	Информационное моделирование	3	
3.	Алгоритмика	15	1
4.	Сеть Интернет	7	2
	Итого:	34	3

ПЛАНИРУЕМЫЕ РЕЗУЛЬТАТЫ

Личностные:

- способность увязать учебное содержание с собственным жизненным опытом, понять значимость подготовки в области информатики и ИКТ в условиях развития информационного общества; готовность к повышению своего образовательного уровня и продолжению обучения с использованием средств и методов информатики и ИКТ;
- способность и готовность к принятию ценностей здорового образа жизни за счет знания основных гигиенических, эргономических и технических условий безопасной эксплуатации средств ИКТ;
- способность к осмыслению социального окружения, своего места в нем, принятие соответствующих ценностей и социальных ролей;
- формирование целостного, социально ориентированного взгляда на мир в его органичном единстве природной и социальной частей;
- сформированность установки на безопасный, здоровый образ жизни, наличие мотивации к творческому труду, работе на результат, бережному отношению к материальным и духовным ценностям;

- сформированность навыков сотрудничества со взрослыми и сверстниками в разных ситуациях;
- проявление готовности к самостоятельной жизни.

Предметные:

Минимальный уровень:

- соблюдать правила техники безопасности при работе с компьютером и гигиенические рекомендации при использовании средств ИКТ;
- пользоваться панелью инструментов, создавать, редактировать, документы;
- владеть навыками копировальных работ;
- строить изображения с помощью графического редактора;
- создавать несложную презентацию в среде типовой программы;
- использовать приобретенные знания и умения в практической деятельности и повседневной жизни.

Достаточный уровень:

- строить изображения с помощью графического редактора;
- создавать презентации в среде типовой программы; соблюдать правила техники безопасности при работе с компьютером и гигиенические рекомендации при использовании средств ИКТ;
- пользоваться панелью инструментов, создавать, редактировать, оформлять документы;
- владеть навыками копировальных работ;
- использовать приобретенные знания и умения в практической деятельности и повседневной жизни.

Система оценки достижений

Оценка личностных результатов предполагает, прежде всего, оценку продвижения, обучающегося в овладении социальными (жизненными) компетенциями, может быть представлена в условных единицах:

- 0 баллов - нет фиксируемой динамики;
- 1 балл - минимальная динамика;
- 2 балла - удовлетворительная динамика;
- 3 балла - значительная динамика.

Оценка предметных результатов осуществляется по итогам индивидуального и фронтального опроса обучающихся, выполнения самостоятельных работ (по темам уроков), контрольных работ (входных, текущих, промежуточных и итоговых) и тестовых заданий. При оценке предметных результатов учитывается уровень самостоятельности обучающегося и особенности его развития.

Критерии оценки предметных результатов

Устный ответ:

Оценка «5» - понимает материал; с помощью учителя умеет обосновать и сформировать ответ.

Оценка «4» - при ответе допускает неточности; ошибки в речи; ошибки исправляет только при помощи учителя.

Оценка «3» - материал излагает недостаточно полно и последовательно; допускает ряд ошибок в речи; ошибки исправляет при постоянной помощи учителя и обучающихся.

Письменный ответ:

Оценка «5» - выполнил работу без ошибок;

Оценка «4» - допустил в работе 1 или 2 ошибки;

Оценка «3» - допустил в работе 5 ошибок;

Оценка «2» - не ставится.

Практическая работа на ПК:

оценка «5» ставится, если:

- обучающийся самостоятельно выполнил все этапы решения задач на ПК;
- работа выполнена полностью и получен верный ответ или иное требуемое представление результата работы

оценка «4» ставится, если:

- работа выполнена полностью, но при выполнении обнаружилось недостаточное владение навыками работы с ПК в рамках поставленной задачи;
- правильно выполнена большая часть работы (свыше 85 %), допущено не более трех ошибок;
- работа выполнена полностью, но использованы наименее оптимальные подходы к решению поставленной задачи

оценка «3» ставится, если:

- работа выполнена не полностью, допущено более трех ошибок, но обучающийся владеет основными навыками работы на ПК, требуемыми для решения поставленной задачи

оценка «2» - не ставится.

II. ТЕМАТИЧЕСКОЕ ПЛАНИРОВАНИЕ

№ п/п	Тема урока	Кол- во часов	Программное содержание	Дифференциация видов деятельности	
				Минимальный уровень	Достаточный уровень
Информация вокруг нас- 9 часов					
1	Цели изучения курса информатики. Техника безопасности и организация рабочего места	1	Просмотр презентации «Курс информатики. Информатика для начинающих». Правила безопасной работы с компьютером. Организация рабочего места	Перечисляют правила безопасной работы с компьютером и организации рабочего места по таблице в учебнике	Называют правила безопасной работы с компьютером и организации рабочего места
2	Информация вокруг нас	1	Просмотр презентации по теме «Виды информации». Действия с информацией (получение, обработка, хранение, передача)	Отвечают на вопрос «Что такое информация?» Называют, перечисляют виды информации, приводят примеры. Называют действия, которые мы можем выполнять с информацией. Выполняют действия по передаче информации, ее приему, обработке и сохранению с помощью учителя	Отвечают на вопрос «Что такое информация?» Называют, перечисляют виды информации, приводят примеры. Называют действия, которые мы можем выполнять с информацией. Выполняют действия по передаче информации, ее приему, обработке и сохранению
3	Информация вокруг нас	1	Просмотр презентации по теме «Виды информации». Действия с информацией (получение, обработка, хранение, передача)	Смотрят презентацию «Виды информации». Отвечают на вопрос «Что такое информация?» Называют, перечисляют виды информации, приводят примеры. Называют	Смотрят презентацию «Виды информации». Отвечают на вопрос «Что такое информация?» Называют, перечисляют виды информации, приводят

				действия, которые мы можем выполнять с информацией. Выполняют действия по передаче информации, ее приему, обработке и сохранению с помощью учителя	примеры. Называют действия, которые мы можем выполнять с информацией. Выполняют действия по передаче информации, ее приему, обработке и сохранению
3	Компьютер — универсальная машина для работы с информацией	1	Просмотр презентации по теме «Компьютер – универсальная машина для работы с информацией». Основные части компьютера. Виды компьютеров. Включение и выключение компьютера. Команда для правильного выключения компьютера	Смотрят презентацию «Компьютер – универсальная машина для работы с информацией». Называют основные компоненты компьютера. Называют виды компьютеров. Показывают, где располагается кнопка включения компьютера (ноутбука). Включают компьютер (ноутбук). Знают и показывают команды для правильного выключения компьютера. Выключают компьютер	Смотрят презентацию «Компьютер – универсальная машина для работы с информацией». Называют основные компоненты компьютера. Называют виды компьютеров. Знают и показывают, где располагается кнопка включения компьютера (ноутбука). Включают компьютер (ноутбук). Знают и показывают команды для правильного выключения компьютера. Выключают компьютер
5	Компьютер — универсальная машина для работы с информацией	1	Компьютер, его назначение и устройство. Типы файлов. Изображение файлов на компьютере	Перечисляют основные компоненты компьютера. Различают типы файлов (при помощи учебника). Читают имя файлов. Показывают на компьютере изображения папок и читают их названия.	Перечисляют основные компоненты компьютера. Различают типы файлов (при помощи учебника). Читают имя файлов. Показывают на компьютере изображения

				Отвечают на вопрос «Для чего создают папки?» при помощи учителя	папок и читают их названия. Называют файлы, которые хранятся в папке. Отвечают на вопрос «Для чего создают папки?»
6	Ввод информации в память компьютера. Практическая работа № 1 «Клавиатура. Основная позиция пальцев на клавиатуре»	1	Просмотр презентации по теме «Клавиатура». Устройства ввода информации. Зоны разделения клавиатуры. Основная позиция пальцев. Выполнение практической работы № 1 «Клавиатура. Основная позиция пальцев на клавиатуре»	Принимают правильное положение за компьютером. Показывают на рисунке устройства для ввода информации. Рассматривают клавиатуру. Запускают программу Блокнот: <i>Пуск - Стандартные - Windows - Блокнот</i> при помощи учителя. Щёлкают левой кнопкой мыши по кнопке Блокнот. Закрывают программу Блокнот без сохранения изменений при помощи учителя	Принимают правильное положение за компьютером. Называют устройства для ввода информации. Рассматривают клавиатуру. Запускают программу Блокнот: <i>Пуск - Стандартные - Windows - Блокнот.</i> Щёлкают левой кнопкой мыши по кнопке Блокнот. Закрывают программу Блокнот без сохранения изменений
7	Клавиатура. Практическая работа № 2 «Вспоминаем клавиатуру»	1	Просмотр презентации по теме «Клавиатура». Выполнение практической работы №2 «Вспоминаем клавиатуру»	Принимают правильное положение за компьютером. Запускают программу Блокнот: <i>Пуск - Стандартные - Windows - Блокнот</i> при помощи учителя. Находят курсор. Набирают свое имя и фамилию, используя клавишную комбинацию <i>SHIFT + {буква}</i>	Принимают правильное положение за компьютером. Запускают программу Блокнот: <i>Пуск - Стандартные - Windows - Блокнот.</i> Находят курсор. Набирают свое имя и фамилию, используя клавишную комбинацию <i>SHIFT +</i>

				с помощью учителя. С помощью клавиши Enter переходят на новую строку. Набирают слово «Информатика». С помощью символов, изображенных в верхней части цифровых клавиш, выполняют рисунок при помощи учителя. Закрывают программу Блокнот без сохранения изменений	{буква}. С помощью клавиши Enter переходят на новую строку. Набирают слово «Информатика». С помощью символов, изображенных в верхней части цифровых клавиш, выполняют рисунок. Закрывают программу Блокнот без сохранения изменений
8	Управление компьютером. Практическая работа № 3 «Приемы управления компьютером»	1	Просмотр презентации «Управление компьютером». Выполнение практической работы №3 по теме «Приемы управления компьютером» (программы и документы, рабочий стол, управление компьютером с помощью мыши)	Смотрят презентацию «Управление компьютером». Принимают правильное положение за компьютером. Рассматривают значки, которые располагаются на Рабочем столе, находят панель задач и кнопку <i>Пуск</i> . Находят на экране стрелку — указатель мыши. Перемещают мышь по поверхности стола, наводят указатель мыши на кнопку <i>Пуск</i> при помощи учителя. Наводят указатель мыши на значок <i>Корзина</i> и выделяют его. Находят <i>Часы</i> на панели задач. Проверяют точность установленного на	Смотрят презентацию «Управление компьютером». Принимают правильное положение за компьютером. Рассматривают значки, которые располагаются на Рабочем столе, находят панель задач и кнопку <i>Пуск</i> . Находят на экране стрелку — указатель мыши. Перемещают мышь по поверхности стола, наводят указатель мыши на кнопку <i>Пуск</i> . Наводят указатель мыши на значок <i>Корзина</i> и выделяют его. Находят <i>Часы</i> на панели задач. Проверяют

				<p>компьютере времени при помощи учителя.</p> <p>Открывают программу <i>Блокнот</i>, находят элементы: строка заголовка, строка меню, кнопка <i>Свернуть</i>, кнопка <i>Развернуть</i>, кнопка <i>Заккрыть</i>, рабочая область, рамка окна при помощи учителя. Разворачивают окно, перемещают его по рабочему столу, меняют размеры окна с помощью учителя. Закрывают программу <i>Блокнот</i></p>	<p>точность установленного на компьютере времени.</p> <p>Открывают программу <i>Блокнот</i>, находят элементы: строка заголовка, строка меню, кнопка <i>Свернуть</i>, кнопка <i>Развернуть</i>, кнопка <i>Заккрыть</i>, рабочая область, рамка окна. Разворачивают окно, перемещают его по рабочему столу, меняют размеры окна. Закрывают программу <i>Блокнот</i></p>
9	Управление компьютером. Практическая работа № 3 «Приемы управления компьютером»	1	Просмотр презентации «Управление компьютером». Выполнение практической работы №3 по теме «Приемы управления компьютером» (программы и документы, рабочий стол, управление компьютером с помощью мыши)	<p>Смотрят презентацию «Управление компьютером». Принимают правильное положение за компьютером. Рассматривают значки, которые располагаются на <i>Рабочем столе</i>, находят панель задач и кнопку <i>Пуск</i>. Находят на экране стрелку — указатель мыши. Перемещают мышь по поверхности стола, наводят указатель мыши на кнопку <i>Пуск</i> при помощи учителя. Наводят указатель мыши на значок <i>Корзина</i> и выделяют его. Находят <i>Часы</i> на панели</p>	<p>Смотрят презентацию «Управление компьютером». Принимают правильное положение за компьютером. Рассматривают значки, которые располагаются на <i>Рабочем столе</i>, находят панель задач и кнопку <i>Пуск</i>. Находят на экране стрелку — указатель мыши. Перемещают мышь по поверхности стола, наводят указатель мыши на кнопку <i>Пуск</i>. Наводят указатель мыши на значок <i>Корзина</i> и выделяют его. Находят <i>Часы</i></p>

				задач. Проверяют точность установленного на компьютере времени при помощи учителя. Открывают программу <i>Блокнот</i> , находят элементы: строка заголовка, строка меню, кнопка <i>Свернуть</i> , кнопка <i>Развернуть</i> , кнопка <i>Заккрыть</i> , рабочая область, рамка окна при помощи учителя. Разворачивают окно, перемещают его по рабочему столу, меняют размеры окна с помощью учителя. Закрывают программу <i>Блокнот</i>	на панели задач. Проверяют точность установленного на компьютере времени. Открывают программу <i>Блокнот</i> , находят элементы: строка заголовка, строка меню, кнопка <i>Свернуть</i> , кнопка <i>Развернуть</i> , кнопка <i>Заккрыть</i> , рабочая область, рамка окна. Разворачивают окно, перемещают его по рабочему столу, меняют размеры окна. Закрывают программу <i>Блокнот</i>
Информационное моделирование – 3 часа					
10	Модель объекта. Практическая работа № 6 «Словесный портрет»	1	Понятие объекта. Просмотр презентации «Модель объекта». Выполнение практической работы «Словесный портрет»	Смотрят презентацию «Модель объекта». Принимают правильное положение за компьютером. В текстовом процессоре открывают файл «Портрет» заготовка.docx из папки «Заготовки» с помощью учителя. Заполняют форму словами, чтобы получился словесный портрет. Сохраняют файл в личной папке с помощью учителя	Смотрят презентацию «Модель объекта». Принимают правильное положение за компьютером. В текстовом процессоре открывают файл «Портрет» заготовка.docx из папки «Заготовки». Заполняют форму словами, чтобы получился словесный портрет. Сохраняют файл в личной папке

11	Текстовая и графическая модели Практическая работа № 7 «План кабинета информатики»	1	Просмотр презентации «Текстовые и графические модели». Выполнение практической работы № 7 «План кабинета информатики»	Смотрят презентацию «Текстовые и графические модели». Принимают правильное положение за компьютером. В текстовом процессоре открывают файл <i>Мебель.docx</i> . При имеющихся в нем объектах, изображают план кабинета информатики при помощи учителя. Применяют при работе с объектами операции: <i>Копировать</i> , <i>Переместить</i> , <i>Преобразовать</i> , <i>Повернуть</i> , <i>Отразить</i> , <i>Группировать</i> , <i>Вставить</i> . Сохраняют результат в личной папке под именем <i>Кабинет</i> с помощью учителя.	Смотрят презентацию «Текстовые и графические модели». Принимают правильное положение за компьютером. В текстовом процессоре открывают файл <i>Мебель.docx</i> . При имеющихся в нем объектах, изображают план кабинета информатики. Применяют при работе с объектами операции: <i>Копировать</i> , <i>Переместить</i> , <i>Преобразовать</i> , <i>Повернуть</i> , <i>Отразить</i> , <i>Группировать</i> , <i>Вставить</i> . Сохраняют результат в личной папке под именем <i>Кабинет</i> .
12	Наглядное представление о соотношении величин. Практическая работа № 8 «Творческое задание»	1	Просмотр презентации «Соотношением величин». Выполнение практической работы №8 «Творческое задание»	Смотрят презентацию «Соотношением величин». Принимают правильное положение за компьютером. Открывают графический редактор <i>Paint</i> . При помощи графического редактора <i>Paint</i> изображают кубик с помощью учителя. На основе созданной заготовки создают различные композиции из кубиков с помощью учителя.	Смотрят презентацию «Соотношением величин». Принимают правильное положение за компьютером. Открывают графический редактор <i>Paint</i> . При помощи графического редактора <i>Paint</i> изображают кубик. На основе созданной заготовки создают различные композиции из кубиков. Сохраняют

				Сохраняют результат работы в папке с именем «Кубик».	результат работы в папке с именем «Кубик».
Алгоритмика – 15 часов					
13	Что такое алгоритм. Алгоритм как модель действий	1	Задача; последовательность действий; алгоритм. Просмотр презентации «Что такое алгоритм. Алгоритм как модель действий»	Смотрят презентацию «Что такое алгоритм. Алгоритм как модель действий». Приводят пример правил, которыми пользуются в повседневной жизни. Называют последовательность действий простых задач (на примере задач по математике) при помощи учителя. Отвечают на вопрос «Что такое алгоритм?». Приводят 2-3 примера алгоритмов из жизни с помощью учителя	Смотрят презентацию «Что такое алгоритм. Алгоритм как модель действий». Приводят 2-3 примера правил, которыми пользуются в повседневной жизни. Называют последовательность действий простых задач (на примере задач по математике). Отвечают на вопрос «Что такое алгоритм?». Приводят 2-3 примера алгоритмов из жизни.
14	Что такое алгоритм. Алгоритм как модель действий	1	Задача; последовательность действий; алгоритм. Просмотр презентации «Что такое алгоритм. Алгоритм как модель действий»	Смотрят презентацию «Что такое алгоритм. Алгоритм как модель действий». Приводят пример правил, которыми пользуются в повседневной жизни. Называют последовательность действий простых задач (на примере задач по математике) при помощи учителя. Отвечают на вопрос «Что такое алгоритм?». Приводят 2-3 примера алгоритмов из жизни с помощью учителя	Смотрят презентацию «Что такое алгоритм. Алгоритм как модель действий». Приводят 2-3 примера правил, которыми пользуются в повседневной жизни. Называют последовательность действий простых задач (на примере задач по математике). Отвечают на вопрос «Что такое алгоритм?». Приводят

					2-3 примера алгоритмов из жизни.
15	Исполнители вокруг нас. Работа в среде исполнителя Кузнечик	1	Изучение характеристик исполнителей. Знакомство с учебным исполнителем «Кузнечик». Просмотр презентации «Работа в среде исполнителя»	Называют примеры исполнителей. С помощью учителя дают определение «Исполнителя алгоритма». Приводят примеры автоматических исполнителей (роботы, компьютер). С помощью учителя отвечают на вопрос «Как создать алгоритм для конкретного исполнителя». Запускают <i>КуМир</i> . Нажимают <i>Миры</i> . Вызывают <i>Кузнечик - Пульт</i> и сворачивают окно <i>КуМира</i> . Оставляют только окна <i>Пульт</i> и <i>Кузнечик</i>	Называют примеры исполнителей. Дают определение «Исполнителя алгоритма». Приводят примеры автоматических исполнителей (роботы, компьютер). Отвечают на вопрос «Как создать алгоритм для конкретного исполнителя». Запускают <i>КуМир</i> . Нажимают <i>Миры</i> . Вызывают <i>Кузнечик - Пульт</i> и сворачивают окно <i>КуМира</i> . Оставляют только окна <i>Пульт</i> и <i>Кузнечик</i>
16	Исполнители вокруг нас. Работа в среде исполнителя Кузнечик	1	Просмотр презентации «Работа в среде исполнителя Кузнечик», составление алгоритмов для этого исполнителя.	Принимают правильное положение за компьютером. Отвечают на вопросы с помощью учителя: 1. Какие команды входят в систему команд исполнителя <i>Кузнечик</i> ? 2. Что получится, если нажать на кнопку перекрасить дважды? 3. Что означает на <i>Пульт</i> е кнопка с крестиком? Открывают среду исполнителя <i>Кузнечик</i> .	Принимают правильное положение за компьютером. Отвечают на вопросы: 1. Какие команды входят в систему команд исполнителя <i>Кузнечик</i> ? 2. Что получится, если нажать на кнопку перекрасить дважды? 3. Что означает на <i>Пульт</i> е кнопка с крестиком? Открывают среду исполнителя <i>Кузнечик</i> .

				Запускают <i>КуМир</i> . Нажимают <i>Миры</i> . Вызывают <i>Кузнечик - Пульт</i> и сворачивают окно <i>КуМира</i> . С помощью учителя выполняют задание <i>Среда Исполнителя Кузнечик</i> . С помощью команд <i>Кузнечика</i> вперед 3, назад 2, перекрашивают точки: 0,1,2,3,4,5,6. Старт 0. Сохраняют работу в папке «Кузнечик»	Запускают <i>КуМир</i> . Нажимают <i>Миры</i> . Вызывают <i>Кузнечик - Пульт</i> и сворачивают окно <i>КуМира</i> . Выполняют задание с помощью команд <i>Кузнечика</i> вперед 5, назад 3, перекрашивают точки: 0, 1, 2, 3, 4, 5, 6. Старт 0. Задают команды: вперед 11, назад 5. Перекрашивают все точки от 1 до 10. Старт 0. Сохраняют работу в папке «Кузнечик»
17	Формы записи алгоритмов. Работа в среде исполнителя Водoley	1	Формирование понятий терминов: исполнитель, система команд исполнитель. Форма записи алгоритма: словесная, блок-схема, табличная. Просмотр презентации «Формы записи алгоритмов. Исполнитель «Водoley»»	Знакомятся с формами записи алгоритмов. С помощью учителя приводят примеры форм алгоритмов. Знакомятся со средой исполнителя «Водoley». Запускают <i>КуМир</i> . Нажимают <i>Миры</i> . Вызывают <i>Пульт Водoley</i> и окно <i>Водолея</i>	Знакомятся с формами записи алгоритмов. Приводят примеры форм алгоритмов. Знакомятся со средой исполнителя «Водoley». Запускают <i>КуМир</i> . Нажимают <i>Миры</i> . Вызывают <i>Пульт Водoley</i> и окно <i>Водолея</i>
18	Формы записи алгоритмов. Работа в среде исполнителя Водoley	1	Просмотр презентации «Формы записи алгоритмов. Исполнитель «Водoley»»	Принимают правильное положение за компьютером. Выполняют работу в среде исполнителя <i>Водoley</i> . С помощью учителя выполняют задания:	Принимают правильное положение за компьютером. Выполняют работу в среде исполнителя <i>Водoley</i> . Выполняют задания:

				<p>1. Размер сосудов: 8, 4 и 3 литра. Отмерить: а) 5 литров; б) 6 литров; в) 7 литров</p> <p>2. Размер сосудов: 5, 3 и 0 литров. Отмерить 4 литра. Записывают количество команд, которое потребовалось для выполнения задания</p>	<p>1. Отмеряют 1 литр с помощью сосудов: а) 7 и 2 литра; б) 5 и 2 литра; в) 11 и 2 литра</p> <p>2. Составляют задачу для <i>Водолея</i>, для решения которой потребуется не менее: а) трех команд; б) четырех команд; в) пяти команд.</p>
19	Линейные алгоритмы. Практическая работа № 9 «Создаем линейную презентацию «Часы»	1	Линейные алгоритмы. Просмотр презентации «Создаем линейную презентацию». Выполнение практической работы №9«Создаем линейную презентацию «Часы»	<p>Принимают правильное положение за компьютером. Запускают редактор Power Point. На вкладке <i>Главная</i> в группе <i>Слайды</i> щёлкают мышью на кнопке <i>Макет</i>. Выбирают <i>Пустой слайд</i>. С помощью готовых фигур (вкладка <i>Вставка</i>, группа <i>Иллюстрации</i>) на пустом слайде изображают циферблат с двумя стрелками, копируют слайд с часами в буфер обмена. Вставляют в презентацию ещё 4 копии этого слайда. Вносят изменения в положение стрелок на слайдах так, чтобы на них последовательно</p>	<p>Принимают правильное положение за компьютером. Запускают редактор <i>Power Point</i>. На вкладке <i>Главная</i> в группе <i>Слайды</i> щёлкают мышью на кнопке <i>Макет</i>. Выбирают <i>Пустой слайд</i>. С помощью готовых фигур (вкладка <i>Вставка</i>, группа <i>Иллюстрации</i>) на пустом слайде изображают циферблат с двумя стрелками, копируют слайд с часами в буфер обмена. Вставляют в презентацию ещё 4 копии этого слайда. Вносят изменения в положение стрелок на</p>

				отмечалось время: 12.00, 12.15. Сохраняют работу в личной папке под именем «Часы». Работу выполняют с помощью учителя	слайдах так, чтобы на них последовательно отмечалось время: 12.00, 12.15. Сохраняют работу в личной папке под именем «Часы».
20	Линейные алгоритмы. Практическая работа №9 «Создаем линейную презентацию «Часы»	1	Линейные алгоритмы. Просмотр презентации «Создаем линейную презентацию». Выполнение практической работы №9 «Создаем линейную презентацию «Часы»	<p>Принимают правильное положение за компьютером. Запускают редактор Power Point. На вкладке <i>Главная</i> в группе <i>Слайды</i> щёлкают мышью на кнопке <i>Макет</i>. Выбирают <i>Пустой слайд</i>. С помощью готовых фигур (вкладка <i>Вставка</i>, группа <i>Иллюстрации</i>) на пустом слайде изображают циферблат с двумя стрелками. копируют слайд с часами в буфер обмена. Вставляют в презентацию ещё 4 копии этого слайда. Вносят изменения в положение стрелок на слайдах так, чтобы на них последовательно отмечалось время: 13.00, 13.15, 13.30. Сохраняют работу в личной папке под именем «Часы». Работу выполняют с помощью учителя</p>	<p>Принимают правильное положение за компьютером. Запускают редактор <i>Power Point</i>. На вкладке <i>Главная</i> в группе <i>Слайды</i> щёлкают мышью на кнопке <i>Макет</i>. Выбирают <i>Пустой слайд</i>. С помощью готовых фигур (вкладка <i>Вставка</i>, группа <i>Иллюстрации</i>) на пустом слайде изображают циферблат с двумя стрелками. копируют слайд с часами в буфер обмена. Вставляют в презентацию ещё 4 копии этого слайда. Вносят изменения в положение стрелок на слайдах так, чтобы на них последовательно отмечалось время: 13.00, 13.15, 13.30. Сохраняют работу в личной папке под именем «Часы»</p>

21	Алгоритмы с ветвлениями. Практическая работа № 10 «Создаем презентацию с гиперссылками «Времена года»	1	Формирование понятия алгоритма с ветвлением, гиперссылка. Составление алгоритмов с ветвлением. Использование гиперссылки для настройки смены слайдов в нелинейной презентации. Просмотр презентации «Создание презентации с гиперссылками «Времена года»»	Принимают правильное положение за компьютером. Запускают программу <i>Power Point</i> . Выполняют практическую работу с помощью учителя. Порядок выполнения работы см. <i>Приложение №1</i>	Принимают правильное положение за компьютером. Запускают программу <i>PowerPoint</i> . Выполняют практическую работу. Порядок выполнения работы см. <i>Приложение №1</i>
22	Алгоритмы с ветвлениями. Практическая работа № 10 «Создаем презентацию с гиперссылками «Времена года»	1	Алгоритм с ветвлением, гиперссылка. Составление алгоритмов с ветвлением. Использование гиперссылки для настройки смены слайдов в нелинейной презентации. Просмотр презентации «Создание презентации с гиперссылками «Времена года»»	Принимают правильное положение за компьютером. Запускают программу <i>Power Point</i> . Выполняют практическую работу с помощью учителя. <i>Приложение №1</i>	Принимают правильное положение за компьютером. Запускают программу <i>Power Point</i> . Выполняют практическую работу. <i>Приложение №1</i>
23	Алгоритмы с повторениями. Практическая работа № 11 «Создаем циклическую презентацию «СКАКАЛОЧКА»	1	Закрепление и систематизация знаний и представлений об алгоритмах и формах записи, закрепление полученных навыков и умений при работе в программе Microsoft PowerPoint. Просмотр	Принимают правильное положение за компьютером. Запускают программу <i>Power Point</i> . Выполняют практическую работу с помощью учителя. <i>Приложение №2</i>	Принимают правильное положение за компьютером. Запускают программу <i>Power Point</i> . Выполняют практическую работу. <i>Приложение №2</i>

			презентации «Создание циклической презентации»		
24	Алгоритмы с повторениями. Практическая работа № 11 «Создаем циклическую презентацию «Скакалочка»	1	Закрепление и систематизация знаний и представлений об алгоритмах и формах записи, закрепление полученных навыков и умений при работе в программе Microsoft Power Point. Просмотр презентации «Создание циклической презентации»	Принимают правильное положение за компьютером. Запускают программу <i>Power Point</i> . Выполняют практическую работу с помощью учителя. Приложение №2	Принимают правильное положение за компьютером. Запускают программу <i>Power Point</i> . Выполняют практическую работу. Приложение №2
25	Выполнение итогового мини-проекта	1	Просмотр презентации «Выполнение мини-проекта». Выполнение мини-проекта	Выбирают тему мини-проекта. Предоставляют информацию об объектах окружающего мира с помощью словесных описаний, таблиц, диаграмм, схем и других информационных моделей. Работу выполняют с помощью учителя	Выбирают тему мини-проекта. Предоставляют информацию об объектах окружающего мира с помощью словесных описаний, таблиц, диаграмм, схем и других информационных моделей.
26	Выполнение итогового мини-проекта	1	Просмотр презентации «Выполнение мини-проекта». Выполнение мини-проекта	Выбирают тему мини-проекта. Предоставляют информацию об объектах окружающего мира с помощью словесных описаний, таблиц, диаграмм, схем и других информационных моделей.	Выбирают тему мини-проекта. Предоставляют информацию об объектах окружающего мира с помощью словесных описаний, таблиц, диаграмм, схем и других информационных моделей.

				Работу выполняют с помощью учителя	
27	Обобщение и систематизации изученного по теме «Алгоритмика»		Закрепление по теме «Алгоритмика». Выполнение тестирования	Отвечают на вопросы теста (легкий вариант)	Отвечают на вопросы теста
Сеть Интернет – 7 часов					
28	Общее представление о компьютерной сети	1	Протокол, сервис, клиент, коммутатор, патч-корд Виды компьютерных сетей. Просмотр презентации «Компьютерные сети»	Знакомятся: с понятием «Компьютерная сеть» и ее назначением. При помощи учителя называют компьютерные сети по скорости передачи информации, по типу среды передачи. Знакомятся с компьютерными сетями: локальными, региональными и глобальными, при помощи учителя приводят примеры	Знакомятся: с понятием «Компьютерная сеть» и ее назначением. Называют компьютерные сети по скорости передачи информации, по типу среды передачи. Знакомятся с компьютерными сетями: локальными, региональными и глобальными. Отвечают на вопрос: для чего нужны компьютерные сети? К какому типу сетей относится локальная сеть в нашем кабинете?
29	Всемирная паутина как мощнейшее информационное хранилище	1	Понятия: WWW Всемирная паутина, Web-страница, Web-сайт, браузер, поисковая система, поисковый запрос. Просмотр презентации «Всемирная паутина»	Знакомятся с обозначениями WWW, Web-страница, Web-сайт. Со специальными программами (Web-браузеры). Отвечают, что можно найти во всемирной паутине, приводят примеры. При помощи учителя приводят примеры Web-сайтов, называют информацию,	Знакомятся с обозначениями WWW, Web-страница, Web-сайт. Со специальными программами (Web-браузеры). Отвечают, что можно найти во всемирной паутине, приводят примеры. Приводя

				которая размещается на этих сайтах	примеры Web-сайтов, называют информацию, которая размещается на этих сайтах
30	Практическая работа № 12 «Поиск информации в сети Интернет»	1	Просмотр презентации «Поиск информации в сети интернет». Выполнение практической работы «Поиск информации в сети Интернет»	Принимают правильное положение за компьютером. Запускают программу <i>PowerPoint</i> . Выполняют практическую работу с помощью учителя. <i>Приложение №3</i>	Принимают правильное положение за компьютером. Запускают программу <i>PowerPoint</i> . Выполняют практическую работу. <i>Приложение №3</i>
31	Обобщение и систематизация основных понятий по разделу «Сеть интернет»	1	Обобщение и систематизация понятий совокупности сигналов, которая передаётся от источника к приёмнику информации. Понятие «компьютерная сеть».	Отвечают на вопросы с помощью учителя. 1. Как называется совокупность сигналов, которая передаётся от источника к приёмнику информации? 2. Дайте определение понятию «компьютерная сеть». 3. Как называется компьютерная сеть, которая объединяет компьютеры в одном помещении или здании? 4. Что такое глобальная компьютерная сеть?	Отвечают на вопросы. 1. Как называется совокупность сигналов, которая передаётся от источника к приёмнику информации? 2. Дайте определение понятию «компьютерная сеть». 3. Как называется компьютерная сеть, которая объединяет компьютеры в одном помещении или здании? 4. Что такое глобальная компьютерная сеть?
32	Обобщение и систематизация	1	Обобщение и систематизация понятий «всемирная паутина».	Отвечают на вопросы с помощью учителя.	Отвечают на вопросы.

	основных понятий по разделу «Сеть интернет»		<p>Определение понятий «web-страница» и «web-сайт».</p> <p>Правила работы в сети интернет</p>	<p>1. Почему Интернет можно назвать Всемирной паутиной?</p> <p>2. Дайте определение понятиям «web-страница» и «web-сайт».</p> <p>3. Как называются программы, которые позволяют пользователю перемещаться по Всемирной паутине? Приведите примеры.</p> <p>4. Для чего существуют поисковые системы? Приведите примеры поисковых систем.</p> <p>5. Какие нужно знать правила при работе в сети Интернет?</p>	<p>1. Почему Интернет можно назвать Всемирной паутиной?</p> <p>2. Дайте определение понятиям «web-страница» и «web-сайт».</p> <p>3. Как называются программы, которые позволяют пользователю перемещаться по Всемирной паутине? Приведите примеры.</p> <p>4. Для чего существуют поисковые системы? Приведите примеры поисковых систем.</p> <p>5. Какие нужно знать правила при работе в сети Интернет?</p>
33	Повторение	1	<p>Выполнение творческой практической работы «Поиск информации в сети Интернет»</p>	<p>1. В текстовом редакторе <i>Word</i> откройте файл <i>Вопросы.docx</i> из папки <i>Заготовки</i>.</p> <p>2. Прочитайте вопросы, которые записаны в таблице.</p> <p>3. Запустите программу <i>Internet Explorer</i>.</p>	<p>1. В текстовом редакторе <i>Word</i> откройте файл <i>Вопросы.docx</i> из папки <i>Заготовки</i>.</p> <p>2. Прочитайте вопросы, которые записаны в таблице.</p> <p>3. Запустите программу <i>Internet Explorer</i>.</p> <p>4. Зайдите на одну из поисковых систем: <i>Яндекс</i> или <i>Google</i>.</p>

				<p>4. Зайдите на одну из поисковых систем: <i>Яндекс</i> или <i>Google</i>.</p> <p>5. Найдите и запиши ответы на вопросы, расположенные в таблице.</p> <p>6. Завершите работу с программой <i>Internet Explorer</i>.</p> <p>7. Сохраните работу в личной папке под именем Ответы и завершите работу с текстовым редактором <i>Word</i>.</p>	<p>5. Найдите и запиши ответы на вопросы, расположенные в таблице.</p> <p>6. Завершите работу с программой <i>Internet Explorer</i>.</p> <p>7. Сохраните работу в личной папке под именем Ответы и завершите работу с текстовым редактором <i>Word</i>.</p>
34	Итоговое контрольная работа. Подведение итогов года	1	Выполнение итогового тестирования	Отвечают на вопросы теста (легкий вариант)	Отвечают на вопросы теста

ТЕМАТИЧЕСКОЕ ПЛАНИРОВАНИЕ

№ п/п	Название раздела	Количество часов	Количество контрольных работ
1.	Информация вокруг нас	9	
2.	Информационное моделирование	3	
3.	Алгоритмика	15	1
4.	Сеть Интернет	7	2
	Итого:	34	3

I. ПОУРОЧНОЕ ПЛАНИРОВАНИЕ

№ п/п	Дата		Тема урока	Кол-во часов
	план	факт		
1	01.09		Цели изучения курса информатики. Техника безопасности и организация рабочего места	1
2	08.09		Информация вокруг нас	1
3	15.09		Информация вокруг нас	1
4	22.09		Компьютер — универсальная машина для работы с информацией	1
5	29.09		Компьютер — универсальная машина для работы с информацией	1
6	06.10		Ввод информации в память компьютера. Практическая работа № 1 «Клавиатура. Основная позиция пальцев на клавиатуре»	1
7	13.10		Клавиатура. Практическая работа № 2 «Вспоминаем клавиатуру»	1
8	20.10		Управление компьютером. Практическая работа № 3 «Приемы управления компьютером»	1
9	10.11		Управление компьютером. Практическая работа № 3 «Приемы управления компьютером»	1
10	17.11		Модель объекта. Практическая работа № 6 «Словесный портрет»	1
11	24.11		Текстовая и графическая модели Практическая работа № 7 «План кабинета информатики»	1
12	01.12		Наглядное представление о соотношении величин. Практическая работа № 8 «Творческое задание»	1
13	08.12		Что такое алгоритм. Алгоритм как модель действий	1
14	15.12		Что такое алгоритм. Алгоритм как модель действий	1
15	22.12		Исполнители вокруг нас. Работа в среде исполнителя Кузнечик	1
16	29.12		Исполнители вокруг нас. Работа в среде исполнителя Кузнечик	1
17	12.01		Формы записи алгоритмов. Работа в среде исполнителя Водолей	1
18	19.01		Формы записи алгоритмов. Работа в среде исполнителя Водолей	1
19	26.01		Линейные алгоритмы.	1

			Практическая работа № 9 «Создаем линейную презентацию «Часы»	
20	02.02		Линейные алгоритмы. Практическая работа №9 «Создаем линейную презентацию «Часы»	1
21	09.02		Алгоритмы с ветвлениями. Практическая работа № 10 «Создаем презентацию с гиперссылками «Времена года»	1
22	16.02		Алгоритмы с ветвлениями. Практическая работа № 10 «Создаем презентацию с гиперссылками «Времена года»	1
23	02.03		Алгоритмы с повторениями. Практическая работа № 11 «Создаем циклическую презентацию «Скакалочка»	1
24	16.03		Алгоритмы с повторениями. Практическая работа № 11 «Создаем циклическую презентацию «Скакалочка»	1
25	23.03		Выполнение итогового мини-проекта	1
26	06.04		Выполнение итогового мини-проекта	1
27	20.04		Обобщение и систематизации изученного по теме «Алгоритмика»	
28	27.04		Общее представление о компьютерной сети Всемирная паутина как мощнейшее информационное хранилище	1
29	04.05		Практическая работа № 12 «Поиск информации в сети Интернет»	1
30	18.05		Обобщение и систематизация основных понятий по разделу «Сеть интернет» Итоговое контрольная работа.	1
31	25.05		Подведение итогов года. Обобщение и систематизация основных понятий	1
32			Обобщение и систематизация основных понятий	1
33			Повторение	1
34			Повторение	1

Создаём презентацию с гиперссылками «Времена года»

Задание 1 (для Windows). Времена года

1. Запустите программу *PowerPoint*.
2. На вкладке *Главная* в группе *Слайды* щёлкните мышью на кнопке *Макет*.
Выберите слайд *Заголовок* и объект.
3. В поле *Заголовок* слайда введите текст «Времена года». Выделите введённый заголовок и перейдите на вкладку *Форматирование*. С помощью инструментов группы *Стили WordArt* придайте заголовку красочный вид.
4. В поле *Текст* слайда перечислите все времена года. Выделите получившийся маркированный список и перейдите на вкладку *Главная*. С помощью инструментов группы *Шрифт* придайте списку красочный вид.
5. Создайте ещё один слайд (команда *Создать слайд*). Выполните команду *Макет — Два объекта*.
6. Озаглавьте слайд «Зима». Придайте заголовку красочный вид.
7. В одно из полей для ввода текста введите любое известное вам четверостишие о зиме. Если компьютер подключен к Интернету, используйте эту возможность для поиска соответствующего стихотворения.
8. В свободное поле вставьте рисунок из файла *Зима* (из папки *Заготовки*). Если компьютер подключен к Интернету, используйте эту возможность для поиска соответствующего изображения.
9. Аналогичным образом создайте слайды «Весна», «Лето» и «Осень».
10. Перейдите на первый слайд. Необходимо связать слово «зима» с соответствующим слайдом, иначе говоря, создать гиперссылку. Выделите слово «Зима» и выполните команду *Вставка — Гиперссылка*.
11. В окне *Вставка гиперссылки* выберите *Связать с:* — местом в документе. Выберите место в документе - слайд *Зима*. Подтвердите свой выбор щелчком на кнопке *ОК*. Обратите внимание, как изменилось слово «зима» на первом слайде.
12. Аналогичным образом создайте гиперссылки от слов «Весна», «Лето», «Осень».
13. Создайте на каждом из слайдов *Зима*, *Весна*, *Лето* и *Осень* управляющую кнопку, обеспечивающую переход на первый слайд. Для этого:
 - 1) перейдите на вкладку *Вставка*;
 - 2) в группе *Иллюстрации* выберите инструмент *Фигуры*;
 - 3) в раскрывшемся списке среди управляющих кнопок выберите кнопку *В начало*;
 - 4) протягиванием мыши изобразите на слайде кнопку подходящего размера;
 - 5) в окне *Настройка действия* установите переход по гиперссылке на первый слайд и подтвердите свой выбор щелчком на кнопке *ОК*.
14. Запустите презентацию, нажав клавишу *F5*. Просмотрите слайды презентации с использованием гиперссылок.
15. Сохраните работу в личной папке под именем *Времена года*.

«Создаем циклическую презентацию «Скакалочка».


1. Откройте программу *PowerPoint*.
2. На вкладке *Главная* в группе *Слайды* щёлкните мышью на кнопке *Макет*.

Выберите *Пустой слайд*.

3. С помощью готовых фигур (вкладка *Вставка*, группа *Фигуры*) на пустом слайде изобразите человечка, который прыгает через скакалку.

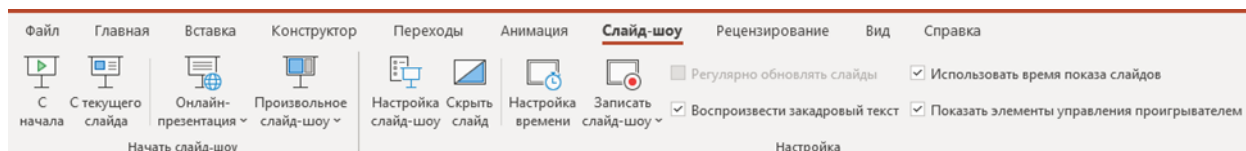


4. Добавьте в презентацию ещё три копии слайда с изображением девочки. Внесите в изображение изменения, соответствующие основным фазам прыжка через скакалку.

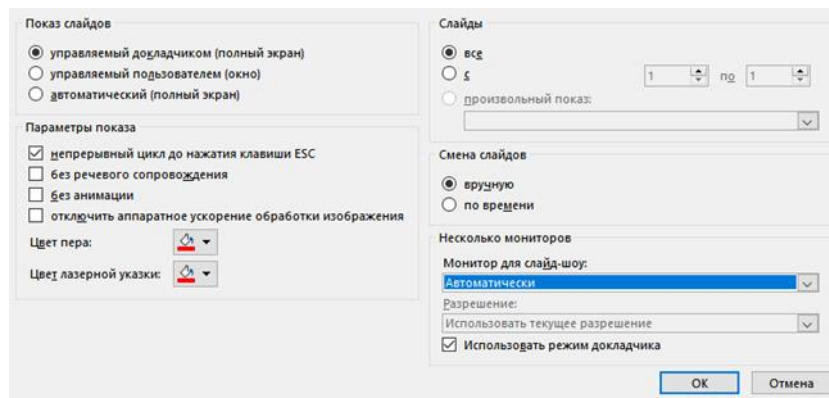


5. Настройте циклическую демонстрацию слайдов. Для этого выполните следующие действия:

- 1) на вкладке *Слайд-шоу* в группе *Настройка* щёлкните на кнопке *Настройка демонстрации*;



- 2) установите флажок непрерывный цикл до нажатия клавиши *ESC*
- 3) задайте смену слайдов *Вручную*;
- 4) щёлкните на кнопке *OK*.



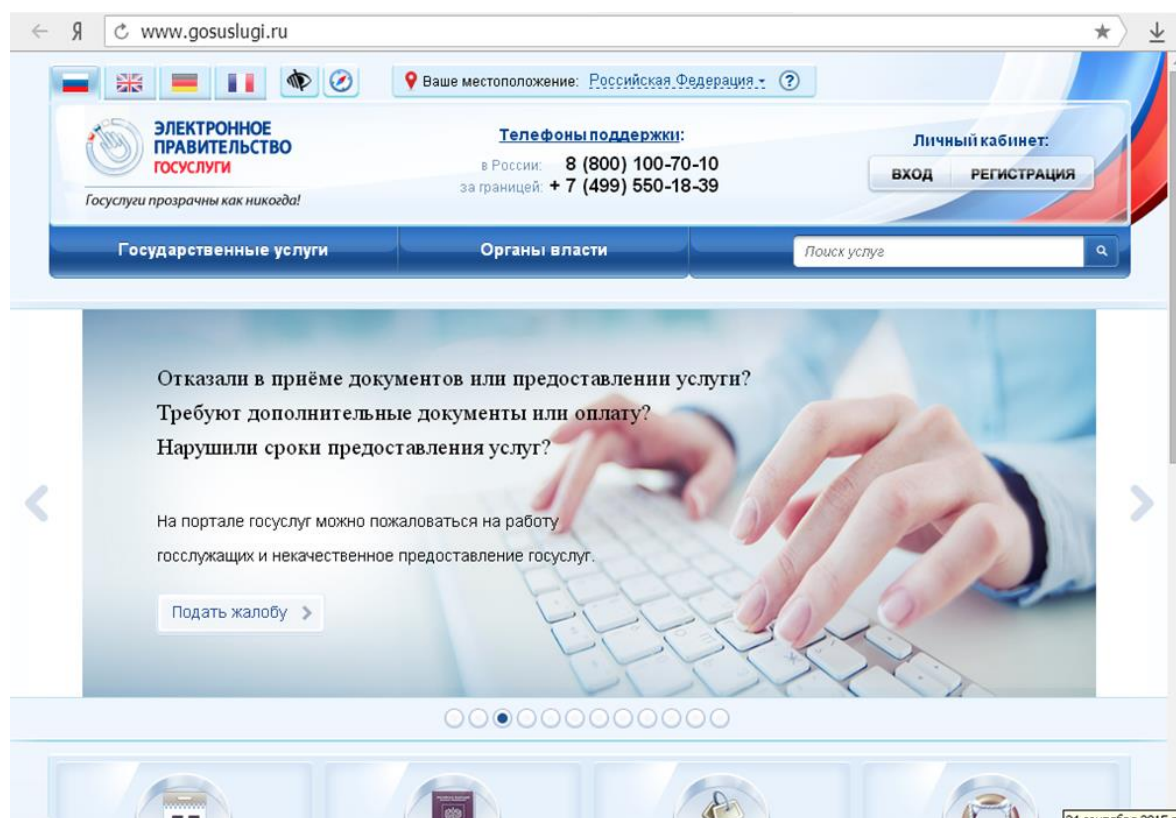
- 5) Запустите презентацию — кнопка *F5*.
- 6) Запустите презентацию в режиме автоматической смены слайдов.
- 7) Сохраните работу в личной папке под именем Скакалочка и завершите работу с редактором презентаций *Power Point*

Поиск информации в сети Интернет

1 ЧАСТЬ – Поиск информации на указанном сайте

1. На диске *E* в папке с именем своей группы создать папку *Работа в Интернет*;
2. Запустить любой установленный браузер;
3. Перейти на Единый портал государственных услуг (ЕПГУ) -

<http://www.gosuslugi.ru/>;



4. Перейти на вкладку *Государственные услуги*;
5. Скопировать таблицу (см. ниже) в новый документ *MS Word* (сохранить документ под именем *Госуслуги – Ваша фамилия* в папку *Работа в Интернет*) и заполнить:

Выбрать - Популярная услуга для физических лиц		
Проверка налоговых задолженностей	Как получить услугу?	
	Документы, необходимые для получения услуги	
Замена паспорта гражданина РФ	В каком возрасте происходит замена паспорта?	

	Документы, необходимые для получения услуги:	
	Категории получателей:	
Регистрация по месту жительства/пребывания	Документы, необходимые для получения услуги:	
	Основание для отказа:	
Выбрать - Популярная услуга для иностранных граждан		
Получение приглашений на въезд в Российскую Федерацию иностраннх граждан и лиц без гражданства	Документы, необходимые для получения услуги:	
	Стоимость услуги:	

6. Сохранить изменения в документе, закрыть документ;
7. Открыть сайт правительства РФ - <http://government.ru/>;
8. Ознакомиться со структурой сайта;
9. Создать новый документ MS Word 2010 скопировать таблицу (см. ниже) в созданный документ (сохранить документ под именем *Сайт правительства – Ваша фамилия*) и заполнить;

Вопрос	Ответ
Укажите количество федеральных министров:	
Укажите первую новость за сегодняшнее число:	
Укажите первый в списке документ на вкладке Документы за сегодняшнее число:	
Укажите точную дату и время размещения на сайте документа <i>Основные направления деятельности Правительства Российской Федерации на период до 2018 года (новая редакция)</i> :	

10. Сохранить изменения в документе, закрыть документ;
11. Открыть официальный сайт Балашовского кооперативного техникума;

12. Создать новый документ MS Word 2010 скопировать таблицу (см. ниже) в созданный документ (сохранить документ под именем *БКТ – Ваша фамилия* в папку *Работа в Интернет*) и заполнить;

Вопрос	Ответ
Когда в г. Балашов появился техникум?	
Укажите первого директора техникума.	
Сколько специальностей абитуриент может выбрать при поступлении в техникум?	
Укажите дату утверждения директором правил приема в техникум на 2015-2016 уч.год.	
Укажите название электронной библиотечной системы, работающей в техникуме	
Укажите учредителя техникума	

13. Сохранить изменения в документе, закрыть документ;

14. Создать новый документ *MS Word*, скопировать таблицу (см. ниже) в созданный документ (сохранить документ под именем *Защита – Ваша фамилия* в папку *Работа в Интернет*) и заполнить;

Вопрос	Ответ
Открыть официальный сайт антивирусной компании Dr.Web	Скриншот главной страницы
С какого года работает компания Dr.Web?	Ответ
Найдите на сайте как скачать бесплатную лечащую утилиту Dr.Web CureIt! ® (скачивать не нужно)	Скриншот страницы
Сколько будет стоить максимальная защита домашнего компьютера антивирусом Dr.Web?	Скриншот ответа

15. Сохранить изменения в документе, закрыть документ.

ГОСУДАРСТВЕННОЕ БЮДЖЕТНОЕ ОБЩЕОБРАЗОВАТЕЛЬНОЕ
УЧРЕЖДЕНИЕ «БОЕВСКАЯ ШКОЛА ВОЛОДАРСКОГО
МУНИЦИПАЛЬНОГО ОКРУГА ДОНЕЦКОЙ НАРОДНОЙ
РЕСПУБЛИКИ

РАССМОТРЕНО

На заседании ШМО


Протокол № _1_

от _27.08.2025г.



УТВЕРЖДЕНО

Директор ГБОУ «БОЕВСКАЯ
ШКОЛА ВОЛОДАРСКОГО М.О.»

 Федоринова Т.Н.

**Рабочая адаптированная общеобразовательная программа
по учебному предмету «Биология»
для обучающегося 9 класса
Усова Кирилла
на 2025-2026 учебный год**

**Составлена на основе АООП ООО для обучающихся с
умственной отсталостью (интеллектуальными нарушениями)
(вариант1)**

Разработано учителем

Алексеевко Е. С.

2025-2026 учебный год

ПОЯСНИТЕЛЬНАЯ ЗАПИСКА

Рабочая программа по учебному предмету «Биология» составлена на основе Федеральной адаптированной основной общеобразовательной программы обучающихся с умственной отсталостью (интеллектуальными нарушениями) (далее ФАООП УО вариант 1), утвержденной приказом Министерства просвещения России от 24.11.2022г. № 1026

ФАООП УО вариант 1 адресована обучающимся с легкой умственной отсталостью (интеллектуальными нарушениями) с учетом реализации их особых образовательных потребностей, а также индивидуальных особенностей и возможностей.

Учебный предмет «Биология» относится к предметной области «Естествознание» и является обязательной частью учебного плана.

В соответствии с учебным планом рабочая программа по учебному предмету «Биология» в 9 классе рассчитана на 34 учебные недели и составляет 68 часов в год (2 часа в неделю).

Федеральная адаптированная основная общеобразовательная программа определяет цель и задачи учебного предмета «Биология».

Цель учебного предмета - формирование элементарных знаний об окружающем мире, умения ориентироваться в окружающей среде, использовать полученные знания в повседневной жизни.

Задачи обучения:

- формирование элементарных научных представлений о компонентах живой природы: строении и жизни своего организма;
- формирование умений и навыков практического применения биологических знаний: ухода за своим организмом, использование полученных знаний для решения бытовых проблем, использование знаний для решения бытовых, медицинских и экологических проблем;
- формирование навыков правильного поведения в природе, способствовать экологическому, эстетическому, физическому, санитарно-гигиеническому воспитанию, усвоению правил здорового образа жизни;

- развитие познавательной деятельности, обучение умению анализировать, сравнивать природные объекты и явления, подводить к обобщающим понятиям, понимать причинно-следственные зависимости, расширять лексический запас, развивать связную речь и другие психические функции;

Рабочая программа по учебному предмету «Биология» в 9 классе определяет следующие задачи:

- формировать элементарные научные представления о строении организма человека и его здоровье;

- учить практическому применению биологических знаний: формировать умения ухода за своим организмом, использовать полученные знания для решения бытовых, медицинских и экологических проблем;

- формировать навыки правильного поведения в природе;

- научить использовать правила здорового образа жизни и безопасного поведения, поведению в окружающей природе;

- учить анализировать, сравнивать изучаемые объекты и явления, понимать причинно-следственные зависимости.

СОДЕРЖАНИЕ ОБУЧЕНИЯ

В 9 классе обучающиеся изучают третий раздел учебного предмета «Биология»- «Человек», где человек рассматривается как биосоциальное существо. Основные системы органов человека предлагается изучать, опираясь на сравнительный анализ жизненных функций важнейших групп растений и животных организмов (питание и пищеварение, дыхание, перемещение веществ, выделение, размножение). Это позволит обучающимся с умственной отсталостью (интеллектуальными нарушениями) воспринимать человека как часть живой природы.

За счет некоторого сокращения анатомического и морфологического материала в программу включены темы, связанные с сохранением здоровья человека. Обучающиеся знакомятся с распространенными заболеваниями, узнают о мерах оказания доврачебной помощи. Овладению практическими знаниями и умениями по данным вопросам (измерить давление, наложить повязку) следует уделять больше внимания во внеурочное время.

Распределение учебного материала позволяет обеспечить постепенный переход от теоретического изучения предмета к практико-теоретическому, с обязательным учётом значимости усваиваемых знаний и умений для формирования жизненных компетенций.

Основными организационными формами работы на уроке биологии являются: фронтальная, групповая, коллективная, индивидуальная работа, работа в парах.

При проведении уроков биологии предполагается использование следующих методов:

- объяснительно-иллюстративный метод, метод при котором учитель объясняет, а дети воспринимают, осознают и фиксируют в памяти.
- репродуктивный метод (воспроизведение и применение информации)
- метод проблемного изложения (постановка проблемы и показ пути ее решения)

– частично – поисковый метод (дети пытаются сами найти путь к решению проблемы)

№ п/п	Название раздела	Количество часов
1	Введение	1
2	Общее знакомство с организмом человека	2
3	Опора и движение	10
4	Кровообращение	8
5	Дыхание	8
6	Питание и пищеварение	10
7	Выделение	3
8	Покровы тела	6
9	Размножение и развитие	9
10	Нервная система	4
11	Органы чувств	6
12	Повторение	1
	Итого:	68

ПЛАНИРУЕМЫЕ РЕЗУЛЬТАТЫ

Личностные:

- сформированность адекватных представлений о собственных возможностях, о насущно необходимом жизнеобеспечении: правильном питании, соблюдении гигиенических правил и норм, отказа от вредных привычек; чередовании труда и отдыха, профилактических прививках;
- овладение социально- бытовыми навыками, используемыми в повседневной жизни; соблюдение санитарно-гигиенических правил, самонаблюдение и анализ своего самочувствия, знание правил измерения температуры тела и сбора анализов; телефонов экстренных служб и лечебных учреждений;
- сформированность целостного, социально ориентированного взгляда на мир в его органичном единстве природной и социальной части;
- сформированность установки на безопасный, здоровый образ жизни, наличие мотивации к творческому труду, работе на результат, бережному отношению к материальным и духовным ценностям;
- сформированность этических чувств, доброжелательности и эмоционально-нравственной отзывчивости, понимания и сопереживания чувствам других людей: готовность оказать первую доврачебную помощь при растяжении, тепловых и солнечных ударах, пожилым людям.
- способность к осмыслению социального окружения, своего места в нем; принятие соответствующих возрасту ценностей и социальных ролей;
- воспитание эстетических потребностей, ценностей и чувств;
- принятие готовности к самостоятельной жизни.

Предметные:

Минимальный уровень:

- иметь представление об объектах и явлениях неживой и живой природы, организма человека;
- знать особенности внешнего вида изученных растений и животных, узнавание и различение изученных объектов в окружающем мире, моделях, фотографиях, рисунках;
- знать общие признаки изученных групп растений и животных, правила поведения в природе, техники безопасности, здорового образа жизни в объеме программы;
- выполнять совместно с учителем практические работы, предусмотренные программой;
- описывать особенности состояния своего организма;

- знать названия специализации врачей;
- применять полученные знания и сформированные умения в бытовых ситуациях (уход за растениями, измерение температуры тела, правила первой доврачебной помощи).

Достаточный уровень:

- иметь представление об объектах неживой и живой природы, организме человека;
- знать основные взаимосвязи между природными компонентами, природой и человеком, органами и системами органов у человека;
- устанавливать взаимосвязи между средой обитания и внешним видом объекта (единство формы и функции);
- знать признаки сходства и различия между группами растений и животных;
- выполнять классификации на основе выделения общих признаков;
- узнавать изученные природные объекты по внешнему виду (натуральные объекты, муляжи, слайды, рисунки, схемы);
- знать названия элементарных функций и расположение основных органов в организме человека;
- знать способы самонаблюдения, описание особенностей своего состояния, самочувствия, знать основные показатели своего организма (группа крови, состояние зрения, слуха, норму температуры тела, кровяного давления);
- знать правила здорового образа жизни и безопасного поведения, использовать их для объяснения новых ситуаций;
- выполнять практические работы самостоятельно или предварительной (ориентировочной) помощи учителя (измерение температуры тела, оказание доврачебной помощи при вывихах, порезах, кровотечении, ожогах);
- владеть сформированными знаниями и умениями в учебных, учебно-бытовых и учебно-трудовых ситуациях.

Система оценки достижений

Оценка личностных результатов предполагает, прежде всего, оценку продвижения обучающегося в овладении социальными (жизненными) компетенциями, может быть представлена в условных единицах:

- 0 баллов - нет фиксируемой динамики;
- 1 балл - минимальная динамика;
- 2 балла - удовлетворительная динамика;
- 3 балла - значительная динамика.

Оценка предметных результатов осуществляется по итогам индивидуального и фронтального опроса обучающихся, выполнения самостоятельных работ (по темам уроков), контрольных работ (входных, текущих, промежуточных, итоговых) и тестовых заданий. При оценке предметных результатов учитывается уровень самостоятельности обучающегося и особенности его развития.

Критерии оценки предметных результатов за устный ответ:

Оценка «5» ставится в случае, если обучающийся:

- показывает знания, понимание, глубину усвоения всего программного материала;
- умеет выделять главные положения в изученном материале, на основании фактов и примеров обобщать, делать выводы, устанавливать межпредметные и внутрипредметные связи, творчески применяет полученные знания в незнакомой ситуации;
- не допускает ошибок и недочетов при воспроизведении изученного материала, при устных ответах устраняет отдельные неточности с помощью дополнительных вопросов учителя, соблюдает культуру письменной и устной речи, правила оформления письменных работ.

Оценка «4» ставится в случае, если обучающийся:

- показывает знания всего изученного программного материала;
- умеет выделять главные положения в изученном материале, на основании фактов и примеров обобщать, делать выводы, устанавливать внутрипредметные связи, применять полученные знания на практике;
- допускает незначительные (негрубые) ошибки и недочеты при воспроизведении изученного материала, соблюдает основные правила культуры письменной и устной речи, правила оформления письменных работ.

Оценка «3» ставится в случае, если обучающийся:

- показывает знания и усвоение изученного программного материала на уровне минимальных требований;
- умеет работать на уровне воспроизведения, испытывает затруднения при ответах на видоизмененные вопросы;
- допускает грубые или несколько негрубых ошибок при воспроизведении изученного материала, незначительно не соблюдает основные правила культуры письменной и устной речи, правила оформления письменных работ.

Оценка «2» - не ставится.

ТЕМАТИЧЕСКОЕ ПЛАНИРОВАНИЕ

№	Тема урока	К-во часов	Программное содержание	Дифференциация видов деятельности	
				Минимальный уровень	Достаточный уровень
Введение – 1 час					
1	Роль и место человека в природе	1	Формирование представления об анатомии, физиологии и гигиене как науках. Сравнение человека с млекопитающими, признаки сходства человека и других млекопитающих	Находят ответы в учебнике на вопрос «что изучают науки анатомия, физиология, гигиена». По рисункам определяют черты сходства и отличия человека от животных, используя помощь учителя	Рассказывают об организме человека как едином целом, что изучают науки. Сравнивают строение человека с млекопитающими по ведущим признакам, называют черты сходства и отличия, результаты сравнения заносят в таблицу рабочей тетради, используя слова для справок
Общее знакомство с организмом человека -2 часа					

2	Строение клеток и тканей организма	1	Формирование представления о том, что человек состоит из клеток	<p>Рассматривают на рисунках строение клетки и тканей организма, называют ткани по рисункам, используя помощь учителя</p> <p>Находят на рисунках основные части клетки, виды тканей, вписывают их название в таблицу рабочей тетради, используя опорные буквы</p>	<p>Рассказывают о строении клетки, работают со словарем, находят определение ткани, называют виды тканей и их функции.</p> <p>Пользуясь текстом учебника, дополняют таблицу в рабочей тетради о видах тканей, месте расположения и выполняемой функцией</p>
3	Основные системы органов человека		Формирование представления об органах и системах органов	<p>Рассматривают на рисунках строение органов и тканей организма, называют ткани и органы по рисункам, заранее обозначенным учителем.</p> <p>Вписывают в рабочую тетрадь названия систем органов человека, используя опорные буквы</p>	<p>Рассказывают о строении клетки, работают со словарем. Устанавливают взаимосвязь между органом и тканью, которая его образует. Называют органы и системы органов, устанавливают взаимосвязь между строением органа и выполняемой функцией.</p> <p>Пользуясь текстом учебника, дополняют таблицу в рабочей тетради «Системы органов и органы, входящие в состав системы органов»</p>
Опора и движение – 10 часов					

4	Скелет человека. Значение опорных систем в жизни живых организмов: растений, животных, человека. Основные части скелета	1	Формирование представления об опорных системах в жизни живых организмов, значении скелета, основных частях скелета	<p>Рассказывают об опорных системах в жизни живых организмов (растений, животных, человека), с опорой на иллюстративный материал, предложенный учителем.</p> <p>Показывают по рисункам учебника части скелета, подписывают их название на схеме в рабочей тетради</p>	<p>Составляют рассказ о значении опорных систем в жизни живых организмов (растений, животных, человека) по опорным понятиям.</p> <p>Называют основные части скелета. Записывают в рабочую тетрадь, из чего состоит опорно-двигательная система.</p> <p>Подписывают на схеме части скелета.</p> <p>Показывают части скелета на таблице, макете и схеме. Называют основные функции скелета, отмечают его значение в жизни человека.</p> <p>Рассказывают, как осуществляется развитие и рост костей, опираясь на схему их строения</p>
---	---	---	--	---	---

5	Череп	1	<p>Формирование представлений о строении черепа, его отделах и выполняемых функциях</p>	<p>Находят на рисунках и называют отделы скелета черепа и кости, их образующие, с опорой на предложения и иллюстративный материал, предложенный учителем.</p> <p>Рассказывают, какую функцию выполняет череп.</p> <p>Дополняют схему в рабочей тетради: вписывают название двух отделов скелета головы человека; распределяют кости черепа на две группы и записывают их название в таблицу.</p> <p>Показывают кости черепа на скелете человека, используя помощь учителя</p>	<p>Называют отделы черепа по таблице, скелету человека.</p> <p>Выписывают из учебника в тетрадь названия костей мозгового и лицевого отделов.</p> <p>Заполняют схему в рабочей тетради «Название костей черепа».</p> <p>Составляют рассказ по плану: значение черепа.</p> <p>Изучают внешний вид костей черепа по скелету человека, устанавливают взаимосвязь строения и выполняемой функции</p>
---	-------	---	---	---	--

6	Скелет туловища. Практическая работа		Формирование представлений о скелете туловища, строении позвоночника и грудной клетки	<p>Называют отделы скелета туловища, позвоночника и грудной клетки, опираясь на схемы и опорные предложения. Выполняют практическую работу «Определение правильной осанки», изучают внешний вид позвонков и ребер по скелету человека, опираясь на помощь учителя.</p> <p>Делают вывод под руководством учителя о влиянии физических упражнений на формирование правильной осанки</p>	<p>Называют отделы скелета туловища, позвоночника, грудной клетки по таблице. Изучают внешний вид позвонков и ребер по скелету человека.</p> <p>Рассказывают об особенностях их строения, устанавливают взаимосвязь между строением и выполняемой функцией.</p> <p>Выписывают в рабочую тетрадь из учебника названия отделов позвоночника.</p> <p>Называют меры предупреждения искривления позвоночника, правила здорового образа жизни.</p> <p>Выполняют практическую работу «Определение правильной осанки», делают вывод о необходимости соблюдения правил здорового образа жизни для формирования правильной осанки человека</p>
---	---	--	---	---	--

7	Кости верхних и нижних конечностей. Соединение костей	1	Формирование представлений о строении верхних и нижних конечностей, типах соединения костей	<p>Называют кости верхних и нижних конечностей на рисунках и макете скелета человека, используя опорные предложения и помощь учителя.</p> <p>Подписывают названия частей верхних и нижних конечностей на схемах в рабочей тетради, используя рисунки учебника и помощь учителя.</p> <p>Выписывают из учебника в рабочую тетрадь названия типов соединения костей, используя предложенные учителем предложения</p>	<p>Называют и показывают на рисунках и макете (скелете человека) кости верхних и нижних конечностей.</p> <p>Изучают по скелету внешний вид костей рук и ног, устанавливают взаимосвязь между строением и выполняемой функцией. Называют по рисункам и показывают на макете скелета человека типы соединения костей (подвижный, полуподвижный и неподвижный).</p> <p>Дополняют схему и вписывают названия типов соединения костей в рабочую тетрадь</p>
8	Сустав, его строение. Связки и их значение		Расширение представлений о типах соединения костей, особенностях строения сустава и связок	<p>Рассказывают о строении сустава по рисунку учебника, используя предложенные учителем предложения. Составляют рассказ о связках и их значении, используя опорные предложения.</p> <p>Подписывают части сустава на рисунке в рабочей тетради, используя текст учебника</p>	<p>Составляют рассказ о строении сустава по рисунку учебника, показывают и называют части сустава на макете скелета человека. Рассказывают о строении и функциях связок, их значении в укреплении сустава.</p> <p>Показывают суставы на скелете человека, устанавливают взаимосвязь между строением сустава и выполняемой функцией. Относят сустав к подвижному типу соединения костей</p>

9	<p>Растяжение связок, вывих сустава, перелом костей.</p> <p>Первая доврачебная помощь при этих травмах</p>	1	<p>Формирование представления о растяжениях связок, переломах костей, вывихах суставов. Формирование представлений об оказании доврачебной помощи при растяжениях, вывихах и переломах костей</p>	<p>Рассказывают о причинах растяжениях связок, вывихах сустава, переломах костей, используя помощь учителя.</p> <p>Дописывают предложения в рабочей тетради, подписывают рисунки с названиями типов повреждения, используя слова для справок.</p> <p>Называют по описанию типы повреждения костей.</p> <p>Выполняют практическую работу с помощью учителя: накладывают шины и повязки.</p> <p>Под руководством учителя делают вывод о причинах травм, необходимости здорового образа жизни и безопасного поведения</p>	<p>Рассказывают о типах повреждения суставов по рисункам и макетам, записывают в тетрадь их определения.</p> <p>Подписывают рисунки в рабочей тетради с типами повреждения, используя слова для справок. Называют признаки отличия между закрытым и открытым переломом; какую помощь следует оказывать при переломе, вывихе и растяжении.</p> <p>Заполняют пропуски в схеме рабочей тетради «Повреждение опорно- двигательной системы», используя текст учебника.</p> <p>Выполняют практическую работу по оказанию доврачебной помощи при переломах, вывих, растяжении связок: накладывают шины и повязки.</p> <p>Делают вывод о причинах травм, необходимости здорового образа жизни и безопасного поведения</p>
---	--	---	---	--	---

10	Мышцы. Движение- важнейшая особенность живых организмов		<p>Формирование понятий о движении, как важнейшей особенности живых организмов (двигательные реакции растений, движение животных и человека)</p>	<p>По иллюстрациям рассказывают о двигательных реакциях растений, о движении разнообразных видов животных, о движении человека.</p> <p>Показывают по рисункам, где расположены мышцы человека.</p> <p>Называют основное свойство мышц.</p> <p>Складывают из букв название разных видов мышц.</p> <p>Заполняют пропуски в предложении в рабочей тетради о скелетных мышцах, пользуясь текстом учебника, используя помощь учителя</p>	<p>Рассказывают об особенностях движения живых организмов по рисункам и иллюстрациям.</p> <p>Вписывают в рабочую тетрадь название ткани, образующей мышцы.</p> <p>Дополняют текст таблицы в рабочей тетради о расположении основных групп мышц в организме.</p> <p>Складывают из букв название разных видов мышц.</p> <p>Заполняют пропуски в предложении о скелетных мышцах в рабочей тетради, пользуясь текстом учебника.</p> <p>Подписывают основные части мышцы на рисунке рабочей тетради.</p> <p>Называют основное свойство мышц</p>
----	--	--	--	---	--

11	Основные группы мышц в теле человека	1	Формирование представлений о группах мышц у человека	<p>Выписывают в тетрадь из учебника основные группы мышц в теле человека: мышцы конечностей, мышцы шеи и спины, мышцы груди и живота, мышцы головы и лица, названия основных мышц на торсе человека.</p> <p>Выполняют движения, демонстрируют работу разных групп мышц, используя помощь учителя</p>	<p>Называют и показывают на рисунках основные группы мышц в теле человека: мышцы конечностей, мышцы шеи и спины, мышцы груди и живота, мышцы головы и лица.</p> <p>Называют значение разных групп мышц, устанавливают взаимосвязь между строением и функцией разных групп мышц.</p> <p>Заполняют пропуски в схеме рабочей тетради «Основные группы мышц». Подписывают названия групп мышц на рисунке</p>
12	Работа мышц. Утомление мышц	1	<p>Формирование представления о работе мышц.</p> <p>Наблюдение за работой мышц: сгибание, разгибание, удерживание</p>	<p>Называют и показывают на рисунках мышцы- сгибатели и мышцы- разгибатели, чем мышцы прикреплены к костям. Рассказывают о работе мышц по плану и опорным предложениям (сгибание, разгибание, удержание).</p> <p>Выполняют движения, демонстрируют работу разных групп мышц, используя помощь учителя</p>	<p>Рассказывают и показывают в ходе самонаблюдения как работают мышцы-сгибатели и мышцы-разгибатели, как выполняется сгибание, разгибание, удерживание.</p> <p>Выполняют практические опыты по демонстрации работы мышц и их утомлении, результаты записывают в рабочую тетрадь. Устанавливают зависимость между работой мышц и утомлением, называют причины утомления мышц.</p> <p>Записывают в тетрадь рекомендации по укреплению мышц.</p> <p>Выполняют движения, демонстрируют работу разных групп мышц, под руководством учителя</p>

13	Влияние физкультуры и спорта на формирование и развитие мышц	1	<p>Формирование понятий о влиянии физкультуры и спорта на формирование и развитие мышц, значении физического труда в правильном формировании опорно-двигательной системы</p>	<p>Рассказывают по рисункам, с опорой на предложения и иллюстрации о важности занятий физкультурой, спортом и физическим трудом для формирования и развития мышц.</p> <p>Записывают в тетрадь упражнения для утренней гимнастики.</p> <p>Рассказывают о пластике и красоте человеческого тела.</p> <p>Определяют по рисункам, какие упражнения надо выполнять для развития разных групп мышц, сохранении пластики и красоты, используя помощь учителя</p>	<p>Рассказывают о важности занятий физкультурой, спортом и физическим трудом для формирования и развития мышц. Проводят опыты и наблюдения для профилактики мышечного утомления, делают вывод, когда утомление наступает быстрее.</p> <p>Называют правила здорового образа жизни.</p> <p>Записывают в тетрадь упражнения для утренней гимнастики, для формирования правильной осанки.</p> <p>Называют причины нарушения пластики и красоты человеческого тела.</p> <p>Определяют по рисункам, какие упражнения надо выполнять для развития разных групп мышц, сохранении пластики и красоты</p>
----	--	---	--	---	---

Кровообращение – 8 часов

14	Передвижение веществ в организме растений и животных. Кровеносная система человека		Формирование представлений о передвижении веществ в организме растений и животных; о кровеносной системе человека	<p>Рассказывают о передвижении веществ в организме растений и животных по рисункам с опорой на предложения и иллюстративный материал, предложенный учителем.</p> <p>Показывают по таблице общий план строения кровеносной системы.</p> <p>Называют сосуды, по которым перемещается кровь с питательными веществами</p>	<p>Составляют рассказ о способах передвижения питательных вещества по сосудам растений и животных, делают вывод о единстве строения и выполняемых функций данных систем.</p> <p>Показывают на рисунках и таблицах сосуды растения и животных.</p> <p>Рассказывают, как осуществляется транспорт веществ в организме животных.</p> <p>Показывают на таблице схему кровеносной системы человека, пути передвижения питательных веществ с кровью по сосудам кровеносной системы.</p> <p>Записывают определения в тетрадь. Зарисовывают клетки и сосуды, участвующие в передвижении веществ</p>
----	--	--	---	--	---

15	<p>Кровь, ее состав и значение.</p> <p>Кровеносные сосуды</p>	1	<p>Формирование представлений о значении и составе крови, кровеносных сосудах</p>	<p>Называют функции крови, клетки крови по рисункам учебника, описывают их значение в организме человека, используя заранее выделенные понятия учителем.</p> <p>Выполняют задание: рисуют условные знаки, которыми обозначают название сосудов.</p> <p>Выполняют совместно с учителем практическую работу: чтение анализа крови, запись нормативных показателей РОЭ, лейкоцитов, тромбоцитов.</p> <p>Под руководством учителя делают вывод о состоянии своего организма, самочувствии</p>	<p>Рассказывают о значении крови и кровообращения, ее составе.</p> <p>Узнают и называют клетки крови по рисункам, какие функции они выполняют. Выписывают названия клеток крови в тетрадь.</p> <p>Называют и показывают по таблице виды сосудов (капилляры, вены, артерии). Рассказывают об особенностях строения разных видов сосудов. Устанавливают взаимосвязь между их строением и выполняемыми функциями.</p> <p>Рассказывают по схеме о значении крови, называют ее функции: перенос кислорода и питательных веществ, воды, выведение углекислого газа, выведение вредных и ненужных веществ, защита организма.</p> <p>Выполняют практическую работу: чтение анализа крови, запись нормативных показателей РОЭ, лейкоцитов, тромбоцитов.</p> <p>Делают вывод о состоянии своего организма</p>
----	---	---	---	---	---

16	Сердце. Внешний вид, величина, положение сердца в грудной клетке. Работа сердца. Пульс	1	Формирование представлений о внешнем виде, величине, положении сердца в грудной клетке; о работе сердца и пульсе	<p>Составляют рассказ по предложенным учителем предложениям о внешнем виде, величине, положении сердца в грудной клетке. На рисунке обозначают место сердца в организме человека, подписывают отделы сердца.</p> <p>Под руководством учителя выполняют практическую работу по подсчету своего пульса в спокойном состоянии и после дозированных гимнастических упражнений; делают вывод о состоянии своего организма, его самочувствии</p>	<p>Рассказывают по рисунку, макету о строении сердца: внешний вид, величина, положении сердца в грудной клетке.</p> <p>Подписывают на рисунке рабочей тетради отделы сердца.</p> <p>Дорисовывают рисунок: обозначают место сердца в организме человека.</p> <p>Выполняют практическую работу: проводят подсчет пульса с помощью учителя в спокойном состоянии и после дозированных гимнастических упражнений. Делают вывод об учащении пульса при физической нагрузке.</p> <p>Описывают особенность состояния своей кровеносной системы: частоту пульса</p>
----	---	---	--	--	---

17	Кровяное давление. Движение крови по сосудам. Группы крови	1	Формирование представлений о кровяном давлении, движении крови по сосудам, группе крови	<p>Знакомятся с понятием кровяное давление по словарю учебника, выписывают в тетрадь определение «кровяное давление». По рисунку учебника и таблице рассказывают о движении крови по сосудам; выписывают в тетрадь новые термины (название видов крови, кровеносных сосудов).</p> <p>Под руководством учителя выполняют практическую работу: записывают в «Блокноте на память» свою группу крови, резус-фактор, кровяное давление</p>	<p>Знакомятся с понятием кровяное давление по словарю учебника, выписывают в тетрадь определение «кровяное давление».</p> <p>По рисунку учебника и таблице рассказывают о движении крови по сосудам; какую функцию выполняет артериальная и венозная кровь, чем отличается по составу и выполняемым функциям.</p> <p>Выписывают в тетрадь новые термины (название видов крови, кровеносных сосудов).</p> <p>Под руководством учителя выполняют практическую работу: записывают в «Блокноте на память» свою группу крови, резус-фактор, кровяное давление.</p> <p>Делают вывод о состоянии своего самочувствия, соблюдении правил здорового образа жизни и безопасного поведения</p>
18	Заболевания сердца. Профилактика сердечно-сосудистых заболеваний	1	Формирование представлений о сердечно-сосудистых заболеваниях и их профилактике	<p>Перечисляют заболевания сердечно-сосудистой системы (инфаркт, ишемическая болезнь, сердечная недостаточность), используя помощь учителя.</p> <p>Рассказывают по плану и опорным предложениям о профилактике сердечно-сосудистых заболеваний</p>	<p>Называют сердечно-сосудистые заболевания и их причины (инфаркт, ишемическая болезнь, сердечная недостаточность). Заполняют таблицу «Сердечно-сосудистые заболевания, причины возникновения, состояние самочувствия человека». Записывают в тетрадь рекомендации по профилактике заболеваний</p>

19	Значение физкультуры и спорта для укрепления сердца.		Продолжение формирования представлений о профилактике сердечно-сосудистых заболеваний	<p>Рассказывают о строении стенок сердца, выполняемой им работе, используя помощь учителя.</p> <p>Рассматривают в таблице и на рисунках сердце тренированного и нетренированного человека, называют отличия.</p> <p>Рассказывают по опорным предложениям о правилах тренировки сердца, о постепенном увеличении нагрузки</p>	<p>Рассказывают о строении сердца, устанавливают взаимосвязь между работой сердца и состоянием мышц стенок сердца. Сравнивают по рисункам, слайдам и таблице сердце тренированного и нетренированного человека, делают вывод об отличительных признаках его строения.</p> <p>Составляют памятку «Правила тренировки сердца».</p> <p>Формулируют вывод о постепенном увеличении нагрузки при проведении тренировки сердца</p>
20	Вредное влияние никотина, спиртных напитков, наркотических средств на сердечно-сосудистую систему		Формирование представления о вреде никотина, спиртных напитков, наркотических средств на сердечно-сосудистую систему	<p>Работают с карточкой: определение вредных привычек, записывают правила здорового образа жизни.</p> <p>По иллюстрациям определяют вред, наносимый человеку никотином, спиртными напитками, наркотическими средствами.</p> <p>Смотрят видеофильм о последствиях наркотиков на внешность человека с последующим обсуждением</p>	<p>Называют вредные привычки человека, используя иллюстративный материал, предложенный учителем.</p> <p>Называют причины алкоголизма, вред наркотиков; к каким болезням приводят вредные привычки; как действует на организм человека никотин, спиртные напитки, наркотические вещества. Определяют совместно с учителем пути избавления от вредных привычек.</p> <p>Смотрят видеофильм о последствиях наркотиков на внешность человека в очень короткие сроки с последующим обсуждением</p>

21	Первая помощь при кровотечениях. Донорство — это почетно		<p>Формирование представлений о первой помощи при кровотечениях</p> <p>Зачитывают по учебнику характеристику видов кровотечений, что характерно для каждого вида.</p> <p>Рассказывают по рисункам и опорным предложениям какую помощь оказывают при разных видах кровотечений.</p> <p>Выписывают из словаря определение термина «донор», обсуждают его значение.</p> <p>Под руководством учителя выполняют практические работы: обработка царапин йодом; наложение повязок на раны при порезах, кровотечениях.</p> <p>Делают вывод о необходимости оказания первой помощи при кровотечениях</p>	<p>Выписывают в рабочую тетрадь виды кровотечений, зачитывают из учебника их характеристику.</p> <p>Выполняют задание: описывают и определяют по описанию вид кровотечения.</p> <p>Подписывают на рисунках в рабочей тетради виды кровотечений; сравнивают, определяют отличительные признаки; называют виды оказания первой помощи.</p> <p>Выписывают из словаря определение термина «донор», обсуждают его значение.</p> <p>Выполняют практические работы: обработка царапин йодом; наложение повязок на раны при порезах, кровотечениях.</p> <p>Делают вывод о необходимости и важности своевременной помощи при кровотечениях</p>
Дыхание - 8 часов				

22	Значение дыхания для растений, животных, человека	1	Формирование представлений о значении дыхания для растений, животных, человека	<p>Дают характеристику дыхания по опорным предложениям.</p> <p>Читают по опорным карточкам, что дыхание — это процесс окисления органических соединений с высвобождением энергии; что при дыхании всех живых организмов происходит поглощение кислорода и выделение углекислого газа.</p> <p>Под руководством учителя делают вывод о значении дыхания для всех живых организмов</p>	<p>Рассказывают о значении дыхания для растений, животных, человека.</p> <p>Выписывают в тетрадь определение процесса дыхания (дыхание - это процесс поглощения кислорода и выделения углекислого газа и воды, а также энергии, обеспечивающей жизнедеятельность организма).</p> <p>Называют типы дыхания у разных живых организмов, через какие структуры дышат живые организмы.</p> <p>Делают вывод о необходимости дыхания для получения энергии и обеспечения жизнедеятельности живых организмов</p>
23	Органы дыхания человека	1	Формирование представлений об органах дыхательной системы	<p>Называют органы дыхания по таблице, выписывают названия в тетрадь опираясь на текст учебника и используя помощь учителя.</p> <p>Работают с карточками: записывают путь воздуха при вдохе, используя рисунки учебника; расставляют цифры в нужном порядке, определяя путь воздуха при выдохе по органам дыхания, используя помощь учителя</p>	<p>Знают и называют по таблице органы дыхания человека (носовая и ротовая полости, гортань, трахея, бронхи, легкие).</p> <p>Устанавливают взаимосвязь между строением и выполняемыми функциями, названием и значением органов.</p> <p>Подписывают названия органов дыхания на рисунках в рабочих тетрадях.</p> <p>Выполняют задания: заполняют пропуски в тексте; записывают путь воздуха при вдохе и выдохе, заполняя пропуски в тексте и расставляя цифры в нужном порядке; дополняют таблицу, пользуясь текстом учебника и рисунком о процессах вдоха и выдоха</p>

24	Состав вдыхаемого и выдыхаемого воздуха. Газообмен в легких и тканях.	1	Формирование представлений о составе вдыхаемого и выдыхаемого воздуха	<p>Рассказывают о составе воздуха по рисунку, используя помощь учителя. Работают со словарем: выписывают определение термина «газообмен».</p> <p>Наблюдают опыт «Обнаружение в составе выдыхаемого воздуха углекислого газа», рассказывают о составе вдыхаемого и выдыхаемого воздуха, используя помощь учителя</p>	<p>Рассказывают о составе воздуха по диаграмме.</p> <p>Работают со словарем: выписывают и объясняют значение нового биологического термина «газообмен».</p> <p>Рассказывают, как происходит газообмен в легких и тканях.</p> <p>Наблюдают опыт «Обнаружение в составе выдыхаемого воздуха углекислого газа», делают вывод о составе вдыхаемого и выдыхаемого воздуха</p>
25	Гигиена дыхания. Необходимость чистого воздуха для дыхания	1	Формирование представлений о гигиене дыхания, необходимости чистого воздуха для дыхания	<p>Составляют рассказ по плану, используя текст учебника и помощь учителя о необходимости для дыхания чистого воздуха.</p> <p>Рассказывают, что с человеком происходит, если он дышит загрязненным воздухом.</p> <p>Работают с карточкой, выбирают правильные ответы: что необходимо для того, чтобы дышать чистым воздухом, используя помощь учителя</p>	<p>Составляют рассказ по плану, используя текст учебника о необходимости для дыхания чистого воздуха.</p> <p>Описывают состояние человека при дыхании загрязненным воздухом.</p> <p>Работают с карточкой, выбирают правильные ответы: что необходимо для того, чтобы дышать чистым воздухом.</p> <p>Называют меры, принимаемые в городе для охраны воздуха</p>

26	Болезни органов дыхания и их предупреждение	1	<p>Формирование представлений о простудных и инфекционных заболеваниях органов дыхания, их профилактике</p>	<p>Читают в учебнике названия заболевания органов дыхания. Рассказывают с опорой на предложения и иллюстративный материал, предложенный учителем, о правилах предупреждения заболеваний. Рассматривают рисунки в рабочей тетради, обозначают предметы, необходимые для людей, заболевших простудными и инфекционными заболеваниями. Подчеркивают в тексте названия болезней органов дыхания.</p> <p>Под руководством учителя выполняют практическую работу: измеряют температуру тела; делают вывод о необходимости здорового образа жизни</p>	<p>Называют простудные и инфекционные заболевания органов дыхания, причины их возникновения, правила предупреждения заболеваний.</p> <p>Подчеркивают в тексте названия болезней органов дыхания.</p> <p>Заполняют таблицу в рабочей тетради, используя слова для справок «Инфекционные и простудные заболевания».</p> <p>Выписывают из словаря значение термина «вакцина». Называют болезни, при которых используется.</p> <p>Называют правила здорового образа жизни, методы, средства лечения и профилактики заболеваний.</p> <p>Выполняют практическую работу: измеряют температуру тела.</p> <p>Делают вывод о мерах профилактики простудных заболеваний, необходимости здорового образа жизни</p>
----	---	---	---	--	--

27	Влияние никотина на органы дыхания	1	<p>Формирование представлений о влиянии никотина на органы дыхания</p>	<p>Слушают рассказ учителя о вредном влиянии курения на органы дыхания. Слушают сообщения обучающихся, откуда произошел табак, как действует табак на органы дыхания.</p> <p>Рассматривают фотографии легких курящего и некурящего человека, делают вывод о необходимости здорового образа жизни.</p> <p>Знают и называют правила здорового образа жизни и безопасного поведения (занятия физкультурой и спортом; отсутствие вредных привычек, чистый воздух).</p> <p>Смотрят видеофильм о вреде никотина для органов дыхания с последующим обсуждением</p>	<p>Слушают рассказ учителя, работают с презентацией о происхождении никотина, его содержании в разных видах растений, приносимом вреде организму человека и заболеваниях органов дыхания при курении;</p> <p>Слушают сообщения обучающихся, откуда произошел табак, как действует табак на органы дыхания.</p> <p>Рассматривают фотографии легких курящего и некурящего человека, делают вывод о необходимости здорового образа жизни.</p> <p>Знают и называют правила здорового образа жизни и безопасного поведения (занятия физкультурой и спортом; отсутствие вредных привычек, чистый воздух).</p> <p>Смотрят видеофильм о вреде никотина для органов дыхания с последующим обсуждением</p>
----	------------------------------------	---	--	---	--

28	Гигиенические требования к составу воздуха в жилых помещениях. Загрязнение атмосферы	1	<p>Формирование представлений о гигиенических требованиях к составу воздуха в жилых помещениях, о загрязнении атмосферы</p>	<p>Работают с презентацией «Охрана воздуха».</p> <p>Называют, что может находиться в воздухе: дым заводов, выхлопные газы, дым костров.</p> <p>Называют причины загрязнения воздуха в атмосфере и жилых помещениях, о вредном влиянии запыленности и загазованности воздуха на организм человека.</p> <p>Работают с таблицей: «Какими действиями человек загрязняет воздух».</p> <p>Рисуют в тетради природоохранные знаки; рассматривают рисунки и рассказывают с помощью учителя, что загрязняет и что очищает воздух</p>	<p>Рассказывают о гигиенических требованиях к составу воздуха в жилых помещениях; о причинах загрязнения атмосферы.</p> <p>Работают с презентацией «Запыленность и загрязненность воздуха, их вредное влияние».</p> <p>Рассматривают иллюстрации о загрязнении воздушной среды, источниках загрязнения воздуха в жилых помещениях.</p> <p>Составляют совместно с учителем рекомендации как получить свежий воздух, какие меры нужно применять по очистке воздуха.</p> <p>Знакомятся с экологическими проблемами окружающей среды.</p> <p>Устанавливают взаимосвязь между природными компонентами, природой и человеком.</p> <p>Рисуют в тетради природоохранные знаки; рассматривают рисунки и рассказывают, что загрязняет и что очищает воздух</p>
----	--	---	---	---	--

29	Озеленение городов, значение зеленых насаждений, комнатных растений для человека	1	Формирование представлений об озеленении городов, значении зеленых насаждений, комнатных растений для человека	<p>Рассказывают о значении зеленых насаждений для чистоты воздуха, необходимости озеленения городов.</p> <p>Рассказывают с опорой на предложения и иллюстративный материал, предложенный учителем, о роли комнатных растений в обеспечении чистоты воздуха в жилых помещениях.</p> <p>Под руководством учителя решают кроссворд: выписывают названия деревьев, которые сажают в городе</p>	<p>Рассказывают о значении зеленых насаждений для чистоты воздуха, необходимости озеленения городов.</p> <p>Рассказывают о роли комнатных растений в обеспечении чистоты воздуха в жилых помещениях.</p> <p>Решают кроссворд: выписывают названия деревьев, которые сажают в городе. Объясняют значение пословиц о необходимости охраны лесов и зеленых насаждений</p>
Питание и пищеварение- 10 часов					

30	Особенности питания растений, животных, человека		<p>Формирование представлений об особенностях питания растений, животных, человека</p>	<p>По рисункам рассказывают об особенностях питания растений, животных, человека.</p> <p>Называют способы питания растений и животных по опорным предложениям.</p> <p>По иллюстрациям называют и показывают хищников и растительноядных животных. Рассказывают об особенностях питания человека, его значении для жизнедеятельности организма</p>	<p>Рассказывают по рисункам и слайдам об особенностях питания растений, животных, человека.</p> <p>Называют способы питания растений: воздушное и минеральное.</p> <p>Рисуют схему всасывания и передвижения растворенных минеральных солей корнями, образование органических веществ листьях растений, называют условия протекания этих процессов.</p> <p>Называют способы питания животных. На рисунках показывают хищников и растительноядных животных.</p> <p>Рассказывают об особенностях питания человека, его значении для жизнедеятельности организма</p>
----	--	--	--	---	---

31	Значение питания для человека. Пища растительная и животная. Состав пищи	1	<p>Формирование представлений о питании и пищеварении.</p> <p>Закрепление знаний о пищевых продуктах, и питательных веществах.</p> <p>Назначение витаминов</p>	<p>Рассказывают о значении питания для человека с опорой на предложения и иллюстративный материал, предложенный учителем.</p> <p>Называют продукты растительного и животного происхождения по рисункам принимая помощь учителя.</p> <p>Выписывают в тетрадь названия питательных веществ (белки, жиры, углеводы, вода, минеральные соли). Находят на рисунках и подписывают продукты, содержащие белки, жиры и углеводы</p>	<p>Находят в словаре и объясняют значение терминов «питание», «пищеварение».</p> <p>Рассказывают, для чего человеку нужна пища; какая пища называется растительной и животной.</p> <p>По рисункам и слайдам называют питательные вещества, которые содержатся в пище (белки, жиры, углеводы, вода, минеральные соли), в каких продуктах содержаться и какое значение их для человека.</p> <p>Находят на рисунках и подписывают продукты, содержащие белки, жиры и углеводы.</p> <p>Записывают в тетрадь правила разнообразного питания</p>
----	--	---	--	---	--

32	Витамины. Значение овощей и фруктов для здоровья человека		<p>Формирование представлений о витаминах, значении овощей и фруктов для здоровья человека</p>	<p>Работают со словарем, выписывают в тетрадь значение термина «витамины».</p> <p>Выписывают в тетрадь по рисункам название витаминов.</p> <p>Называют по рисункам продукты, содержащие разные витамины. Рассказывают о витаминах по плану, используя опорные предложения и помощь учителя.</p> <p>Рассказывают о значении овощей и фруктов для здоровья человека по предложенным учителем предложениям</p>	<p>Читают в словаре значение термина «витамины», выписывают в тетрадь. Объясняют, почему организму необходимы витамины, что такое авитаминоз.</p> <p>Называют по рисункам группы витаминов, продукты питания, в которых они содержатся.</p> <p>Составляют рассказ о витаминах по плану (название, где содержится, чем полезен).</p> <p>Заполняют таблицу в рабочей тетради: название витамина, в каких продуктах содержится.</p> <p>Делают вывод о значении овощей и фруктов для здоровья человека</p>
----	--	--	--	---	--

33	Органы пищеварения	1	Формирование знаний об органах пищеварения	<p>Называют по слайдам и рисункам, используя помощь учителя, органы пищеварения: ротовая полость, пищевод, желудок, поджелудочная железа, печень, кишечник.</p> <p>Выполняют задания в рабочей тетради.</p> <p>Подчёркивают в тексте правильные ответы, какие органы относятся к органам пищеварения; подписывают органы пищеварения на рисунке; обозначают на схеме последовательность прохождения пищи по пищеварительному тракту</p>	<p>Называют и показывают по таблице органы пищеварения (ротовая полость, пищевод, желудок, поджелудочная железа, печень, кишечник).</p> <p>Рассказывают, что происходит с пищей в каждом органе. Устанавливают взаимосвязь между строением органов и выполняемой функцией.</p> <p>Выполняют задания в тетради: подчеркивают в тексте правильные ответы, какие органы относятся к органам пищеварения.</p> <p>Пописывают органы пищеварения на рисунке.</p> <p>Обозначают последовательность прохождения пищи по пищеварительному тракту по схеме рабочей тетради.</p> <p>Соединяют стрелками органы пищеварения и выполняемые ими функции</p>
----	--------------------	---	--	---	---

34	Здоровые зубы-здоровое тело. Строение и значение зубов, уход, лечение	1	<p>Формирование представлений о строении и значении зубов.</p> <p>Расширение знаний о правилах ухода за зубами, их лечении</p>	<p>Называют части зуба по таблице и рисунку учебника.</p> <p>Сравнивают зубы, отмечают их различие по форме и функциям.</p> <p>Составляют рассказ по плану и с опорой на предложения о правилах здорового образа жизни и правильного питания, ухода за ротовой полостью, своевременным лечением зубов.</p> <p>Называют заболевания зубов, десен и ротовой полости, используя помощь учителя</p> <p>Обводят рисунки в рабочей тетради с предметами, необходимыми для ухода за зубами</p>	<p>Называют по рисунку виды зубов у млекопитающих животных, сравнивают с зубами человека по таблице.</p> <p>Называют части зуба по таблице и рисунку учебника. Устанавливают взаимосвязь между видом зуба и выполняемой функцией.</p> <p>Называют правила ухода за ротовой полостью, своевременным лечением зубов. Отрабатывают правила чистки зубов, выполняя задание в рабочей тетради: расставляют цифры в правильном порядке.</p> <p>Называют заболевания зубов, десен и ротовой полости, записывая их названия в тетради.</p> <p>Дополняют предложения в тексте рабочей тетради, закрепляя правила ухода за зубами и ротовой полостью.</p> <p>Обводят рисунки с предметами, необходимыми для ухода за зубами в рабочей тетради.</p>
----	---	---	--	---	--

35	Изменение пищи во рту под действием слюны. Глотание. Изменение пищи в желудке		<p>Формирование представлений об изменении пищи во рту под действием слюны, глотании, изменении пищи в желудке</p>	<p>Рассказывают, что происходит в ротовой полости под действием слюны, какую роль в пищеварении играет язык с опорой на предложения и иллюстрации, предоставленные учителем.</p> <p>Наблюдают за опытом по обнаружению крахмала в хлебе, в картофеле.</p> <p>Делают вывод под руководством учителя, как действует слюна на крахмал.</p> <p>Находят и подписывают на схеме желудок, рисуют, где расположен желудок в организме человека, дополняют предложения, что происходит с пищей в желудке</p>	<p>Рассказывают о строении ротовой полости как переднего отдела пищеварительной системы (слизистая оболочка, зубы, язык, слюнные железы); о процессах измельчения пищи, смачивания слюной, глотании, начальной стадии пищеварения под действием слюны.</p> <p>Наблюдают демонстрационный опыт.</p> <p>Обсуждают результаты опыта по обнаружению крахмала в хлебе, картофеле. Делают вывод: объясняют, как действует слюна на крахмал.</p> <p>Находят и подписывают на схеме в рабочей тетради желудок.</p> <p>Дополняют предложения в тексте рабочей тетради, что происходит с пищей в желудке</p>
----	---	--	--	---	--

36	Пищеварение в кишечнике.	1	<p>Расширение представления о функциях отделов пищеварительной системы.</p> <p>Формирование представлений о пищеварении в кишечнике</p>	<p>Рассказывают, что происходит с пищей в кишечнике, называют и показывают кишечник на таблице, рисунках, на примере своего организма, используя помощь учителя.</p> <p>Рассматривают рисунок в тетради, подписывают печень, кишечник, аппендикс.</p> <p>Дополняют предложения в тетради об изменении пищи в органах пищеварения</p>	<p>Рассказывают о строении кишечника, находят его на схеме, показывают, где расположен кишечник в организме человека. Устанавливают взаимосвязь между его строением и выполняемой функцией.</p> <p>В рабочей тетради рассматривают рисунок, подписывают печень, кишечник, аппендикс; дополняют предложения об изменении пищи в органах пищеварения</p>
----	--------------------------	---	---	--	--

37	Гигиена питания. Значение приготовления пищи. Нормы питания	1	<p>Формирование представлений о гигиене питания, значении приготовления пищи, о нормах питания</p>	<p>Выписывают из учебника правила гигиены питания. Выполняют задания в рабочей тетради: читают правила гигиены питания, находят ошибки, зачеркивают неверные утверждения.</p> <p>Знакомятся с нормами питания, составляют меню на день.</p> <p>По слайдам знакомятся с пищей народов разных стран.</p> <p>Рассказывают о культуре поведения во время еды.</p> <p>Демонстрируют правила поведения за столом во время приема пищи, умения есть красиво под руководством учителя.</p> <p>Рассказывают о режиме питания, используя помощь учителя</p>	<p>Называют правила здорового образа жизни, гигиены питания.</p> <p>Знакомятся с правилами составления меню, рассказывают о режиме питания.</p> <p>По слайдам знакомятся с пищей народов разных стран.</p> <p>Выполняют задания в рабочей тетради: читают правила гигиены питания, находят ошибки, зачеркивают неверные утверждения; подчеркивают правила гигиены питания в стихотворении; записывают правила гигиены питания в тетрадь; составляют меню.</p> <p>Рассказывают о культуре поведения во время еды.</p> <p>Демонстрируют правила поведения за столом во время приема пищи, умения есть красиво</p>
----	---	---	--	---	---

38	Заболевания пищеварительной системы и их профилактика	1	<p>Формирование представлений о заболеваниях пищеварительной системы и их профилактике</p>	<p>Называют заболевания органов пищеварения, находят на рисунке и называют продукты, которые могут вызвать заболевания органов пищеварения.</p> <p>Называют правила гигиены, которые необходимо соблюдать при приготовлении пищи и во время еды.</p> <p>Рассказывают о правилах профилактики заболеваний, используя помощь учителя.</p> <p>Выполняют задания в тетради: подчеркивают названия заболеваний органов пищеварения в предложенном перечне; рассматривают рисунки и зачеркивают продукты, которые могут вызвать заболевания органов пищеварения.</p> <p>Рассказывают о доврачебной помощи при нарушениях пищеварения</p>	<p>Выписывают в тетрадь заболевания пищеварительной системы, используя текст учебника (аппендицит, дизентерия, холера, гастрит).</p> <p>Подчеркивают названия заболеваний органов пищеварения в предложенном перечне на карточке.</p> <p>В рабочей тетради рассматривают рисунки и зачеркивают продукты, которые могут вызвать заболевания органов пищеварения; дополняют таблицу «Названия заболеваний и возможная причина».</p> <p>Знают и называют правила здорового образа жизни и правильного питания (правила хранения пищевых продуктов, правила обработки пищи, правила предупреждения инфекционных и желудочно-кишечных заболеваний).</p> <p>Выписывают из словаря определение значения «инфекционные болезни». Объясняют, какие болезни называют инфекционными.</p> <p>Называют признаки инфекционных заболеваний, причины заражений, меры профилактики и доврачебной помощи при нарушениях пищеварения</p>
----	---	---	--	--	---

39	Причины и признаки пищевых отравлений. Влияние вредных привычек на пищеварительную систему	1	<p>Формирование представлений о причинах и признаках пищевых отравлений; влиянии вредных привычек на пищеварительную систему</p>	<p>Называют виды и причины отравлений, что необходимо делать при отравлении. Называют правила сбора и хранения грибов и ягод, хранения и употребления в пищу продуктов питания, используя помощь учителя.</p> <p>Под руководством учителя рассказывают о доврачебной помощи при нарушениях пищеварения.</p> <p>Проводят исследование качества продуктов питания по таблице в рабочей тетради под руководством учителя.</p> <p>Рассказывают о вредном влиянии алкоголя и курения на пищеварительную систему по плану и опорным предложениям</p>	<p>Называют правила гигиены питания, хранения пищевых продуктов, обработки пищи.</p> <p>Заполняют пропуски в схеме рабочей тетради «Пищевые отравления: отравления бактериями, грибами, ядовитыми растениями».</p> <p>По презентации, рисункам знакомятся и называют ядовитые грибы и растения, описывают их особенности внешнего вида.</p> <p>Работают с таблицей учебника: называют причины и признаки пищевых отравлений, первую помощь и правила гигиены.</p> <p>Проводят исследование качества продуктов питания по таблице в рабочей тетради.</p> <p>Рассказывают о вредном влиянии алкоголя и курения на пищеварительную систему по плану</p>
----	--	---	--	--	--

Выделение - 3 час

40	Роль выделения в процессе жизнедеятельности организмов. Органы образования и выделения мочи	1	<p>Формирование представлений об органах образования и выделения мочи, роли выделения в процессе жизнедеятельности организма</p>	<p>Называют органы образования и выделения мочи (почки, мочеточник, мочевой пузырь, мочеиспускательный канал) по рисункам и таблице, используя помощь учителя.</p> <p>Рассказывают по плану и опорным предложениям о роли выделения в процессе жизнедеятельности организмов.</p> <p>Разгадывают ребусы с названием органов и выполняемыми функциями. В рабочей тетради рассматривают рисунок, подписывают почки, мочевой пузырь и мочеиспускательный канал, используя помощь учителя</p>	<p>Называют органы образования и выделения мочи (почки, мочеточник, мочевой пузырь, мочеиспускательный канал) по рисункам и таблице. Устанавливают взаимосвязь между строением органов и выполняемой функцией.</p> <p>Описывают особенность состояния своей мочевыделительной системы (отсутствие болей в области поясницы, длительность удержания мочи, цвет мочи).</p> <p>В рабочей тетради разгадывают ребусы с названием органов и выполняемыми функциями; рассматривают рисунок, подписывают почки, мочевой пузырь и мочеиспускательный канал</p>
----	---	---	--	--	--

41	Внешний вид почек, их расположение в организме человека. Значение выделения мочи	1	Формирование представлений о внешнем виде почек, их расположении в организме человека, значении выделения мочи	<p>Показывают на рисунках органы образования и выделения мочи; расположение почек в организме человека на таблице и на примере собственного организма.</p> <p>Описывают внешний вид почек по рисунку, предложенному учителем плану и опорным предложениям.</p> <p>Зарисовывают почку в тетради.</p> <p>По иллюстрациям и опорным предложениям рассказывают о значении выделения мочи</p>	<p>Показывают и называют по таблице органы образования и выделения мочи;</p> <p>Показывают расположение почек в организме человека по таблице и на примере собственного организма.</p> <p>Описывают внешний вид почек по рисунку и предложенному учителем плану.</p> <p>Зарисовывают почку в разрезе в тетради.</p> <p>Выполняют задание в рабочей тетради: выбирают правильный ответ, как образуется и выделяется моча.</p> <p>Составляют рассказ по плану о значении выделения мочи</p>
----	--	---	--	--	---

42	Предупреждение почечных заболеваний. Профилактика цистита	1	Формирование представлений о почечных заболеваниях, профилактике цистита	<p>Описывают особенность состояния своей мочевыделительной системы (наличие либо отсутствие болей в области поясницы, длительность удержания мочи, цвет мочи), используя помощь учителя. Рассказывают о предупреждении почечных заболеваний, профилактике цистита с опорой на предложения и иллюстративный материал, предложенный учителем.</p> <p>Читают с помощью учителя результаты анализа мочи (цвет, прозрачность, сахар), делают вывод о своем самочувствии.</p> <p>Рассматривают рисунки, рисуют на них разрешающие или запрещающие знаки по профилактике почечных заболеваний.</p> <p>Называют правила здорового образа жизни и безопасного поведения</p>	<p>Описывают особенность состояния своей мочевыделительной системы (наличие либо отсутствие болей в области поясницы, длительность удержания мочи, цвет мочи). Рассказывают о предупреждении почечных заболеваний, профилактике цистита по плану и вопросам учителя.</p> <p>Читают с помощью учителя результаты анализа мочи (цвет, прозрачность, сахар), делают вывод о состоянии своего организма, самочувствии.</p> <p>Рассматривают рисунки в рабочей тетради, рисуют на них разрешающие или запрещающие знаки по профилактике почечных заболеваний.</p> <p>Называют правила здорового образа жизни и безопасного поведения</p>
----	---	---	--	--	---

Размножение и развитие - 9 часов

43	Особенности мужского и женского организма	1	<p>Формирование представлений об особенностях строения мужского и женского организма</p>	<p>Рассматривают иллюстрации: мужчина и женщина.</p> <p>Называют биологическую и социальную природу человека, в чем ее разница для мужчины и женщины.</p> <p>Сравнивают мужчину и женщину по параметрам: внешний вид, поведение, одежда, телосложение, физические и физиологические особенности, особенности психики; находят и называют общие черты и черты отличия.</p> <p>Работают с презентацией «Любовь, жизнь, семья» с последующим обсуждением, используя помощь учителя</p>	<p>Рассматривают иллюстрации: мужчина и женщина.</p> <p>Называют биологическую и социальную природу человека, в чем ее разница для мужчины и женщины.</p> <p>Сравнивают мужчину и женщину по параметрам: внешний вид, поведение, одежда, телосложение, физические и физиологические особенности, особенности психики; первичные половые признаки. Находят и называют общие черты и черты отличия, делают вывод.</p> <p>Работают с презентацией «Любовь, жизнь, семья» с последующим обсуждением</p>
----	---	---	--	---	---

44	Биологическое значение размножения. Размножение растений, животных, человека	1	<p>Формирование представлений о биологическом значении размножения, размножении растений, животных, человека</p>	<p>Называют виды и способы размножения растений и животных по рисункам с опорой на предложения и иллюстрации. Рассказывают, в чем преимущество полового размножения;</p> <p>какое биологическое значение имело возникновение у животных внутреннего размножения.</p> <p>Отмечают особенность размножения человека: чем половые клетки отличаются от соматических; почему каждому человеку нужно знать свою родословную. Что такое наследственная информация</p>	<p>Называют виды и способы размножения растений и животных по рисункам; в чем преимущество полового размножения.</p> <p>Какое биологическое значение имело возникновение у животных внутреннего размножения.</p> <p>Отмечают особенность размножения человека: чем половые клетки отличаются от соматических; почему каждому человеку нужно знать свою родословную. Что такое наследственная информация</p>
----	--	---	--	---	---

45	Система органов размножения человека	1	<p>Формирование представлений о системе органов размножения человека</p>	<p>Называют по таблице системы органов размножения мужчины и женщины, используя помощь учителя.</p> <p>Составляют рассказ по плану с опорой на предложения о гигиене юношей и девушек в подростковом возрасте.</p> <p>Зачитывают в учебнике, находят в таблице и показывают на рисунках половые железы и половые клетки мужчины и женщины</p>	<p>Называют по таблице системы органов размножения мужчины и женщины: особенности строения и выполняемой функции.</p> <p>Составляют рассказ по плану о гигиене юношей и девушек в подростковом возрасте. Зачитывают в учебнике, находят в таблице и на рисунках половые железы и половые клетки мужчины и женщины, рассказывают о их строении и выполняемой функции</p>
46	Оплодотворение. Беременность. Внутриутробное развитие	1	<p>Формирование представлений об оплодотворении, беременности и внутриутробном развитии</p>	<p>Читают в учебнике что такое оплодотворение, где происходит, каковы условия осуществления. Как и когда наступает беременность.</p> <p>Заполняют таблицу: условия внутриутробного развития ребенка. Называют правила здорового образа жизни матери новорожденного ребенка, используя помощь учителя</p>	<p>Читают в учебнике что такое оплодотворение, где происходит, каковы условия осуществления.</p> <p>Как и когда наступает беременность. Заполняют таблицу: условия внутриутробного развития ребенка.</p> <p>Называют правила здорового образа жизни. Устанавливают взаимосвязь между здоровьем матери и правильным внутриутробном развитии ребенка.</p> <p>Называют условия протекания правильной беременности</p>

47	Роды. Материнство. Уход за новорожденны м	1	Формирование представлений о родах, материнстве, уходе за новорожденным	Читают в учебнике и составляют рассказ о родах, материнстве, особенностях ухода за новорожденным по плану и опорным предложениям	Читают в учебнике и составляют рассказ о родах, материнстве, особенностях ухода за новорожденным
48	Рост и развитие обучающегося	1	Формирование представлений о росте и развитии обучающегося	Читают значение нового термина в словаре: что такое развитие. Называют по рисункам этапы развития обучающегося; каковы особенности развития на каждом этапе. Дают характеристику по плану и с опорой на предложения особенностей развития детей и подростков в школьный период. Называют условия, которые необходимо создать для правильного развития обучающегося	Читают значение нового термина в словаре: что такое развитие. Называют, используя рисунки, этапы развития обучающегося; каковы особенности развития на каждом этапе. Дают по плану характеристику особенностей развития детей и подростков в школьный период. Называют условия, которые необходимо создать для правильного развития обучающегося

49	Последствия ранних половых связей, вред ранней беременности	1	Формирование представлений о последствиях ранних половых связей, вреде ранней беременности	<p>Составляют рассказ по плану и опорным предложениям об опасности внебрачных связей, об угрозе венерических болезней; отрицательной нравственной оценке половой распущенности; необходимости соблюдения половой гигиены.</p> <p>Называют современные средства контрацепции, вредные последствия аборта</p>	<p>Составляют рассказ по плану и опорным предложениям об опасности внебрачных связей, об угрозе венерических болезней; отрицательной нравственной оценке половой распущенности; необходимости соблюдения половой гигиены.</p> <p>Называют современные средства контрацепции, вредные последствия аборта</p> <p>Отвечают на вопросы: почему людям репродуктивного возраста важно держать процесс размножения под контролем и для чего это нужно</p>
----	---	---	--	---	--

50	Пороки развития плода как следствие действия алкоголя и наркотиков, воздействия инфекционных и вирусных заболеваний	1	Формирование представлений о пороках развития плода как следствие действия алкоголя и наркотиков, воздействия инфекционных и вирусных заболеваний	<p>Рассказывают по презентации о вредном влиянии алкоголя на развитие плода ребенка; называют отклонения в развитии, приводят примеры аномалий.</p> <p>Заполняют схему: воздействие алкоголя, наркотиков, инфекционных и вирусных заболеваний на человека.</p> <p>Называют правила здорового образа жизни и безопасного поведения, используя помощь учителя</p>	<p>Рассказывают по презентации о вредном влиянии алкоголя на развитие плода ребенка; называют отклонения в развитии, приводят примеры аномалий.</p> <p>Работают в группах по инструктивным карточкам с описанием негативных факторов воздействия (лекарственные препараты, алкоголь, наркотики) на развитие плода и мерах их устранения.</p> <p>В рабочей тетради заполняют схему: воздействие алкоголя, наркотиков, инфекционных и вирусных заболеваний на человека.</p> <p>Называют правила здорового образа жизни и безопасного поведения</p>
51	Венерические заболевания. СПИД. Их профилактика	1	Формирование представлений о венерических заболеваниях, СПИДе, их профилактике	<p>Составляют рассказ, по заранее выделенным понятиям, о половом пути передачи венерических заболеваний, СПИДа.</p> <p>Называют правила здорового образа жизни, меры профилактики заболеваний</p>	<p>Составляют рассказ о половом пути передачи венерических заболеваний, СПИДа.</p> <p>Называют правила здорового образа жизни, меры профилактики заболеваний</p>
Покровы тела -6 часов					

52	Кожа и ее роль в жизни человека. Значение кожи	1	<p>Формирование представлений о коже и ее роли в жизни человека, значении кожи</p>	<p>Называют и показывают, чем покрыто тело человека, из каких слоев состоит кожа; рассказывают, используя таблицу и помощь учителя, о значении кожи для защиты, осязания, выделения пота и жира, терморегуляции.</p> <p>Называют, какое значение имеет выделение пота и кожного жира для человека, как нужно следить за чистотой кожи.</p> <p>Описывают особенность состояния своей кожи (чувствительность к холоду, потоотделение, наличие или отсутствие жжения, зуда, запаха), состояние своего самочувствия, используя помощь учителя.</p> <p>Записывают функции кожи в тетрадь по заранее выделенным учителем опорным предложениям.</p> <p>Рассматривают через микроскоп или лупу кожу на предмет обнаружения пор</p>	<p>Рассказывают о строении кожи, называют по рисунку и таблице слои кожи и ее части. Устанавливают взаимосвязь между строением и выполняемыми функциями.</p> <p>Рассказывают о значении кожи для защиты, осязания, выделения пота и жира, терморегуляции.</p> <p>Описывают особенность состояния своей кожи (чувствительность к холоду, потоотделение, наличие или отсутствие жжения, зуда, запаха). Делают вывод о состоянии своего организма, о своем самочувствии.</p> <p>Выполняют задания в рабочей тетради: соединяют стрелками названия слоя кожи и его описание; записывают функции кожи, используя текст учебника.</p> <p>Рассматривают через микроскоп или лупу кожу на предмет обнаружения пор, делают вывод о значении кожи</p>
----	---	---	--	--	---

53	Производные кожи: волосы и ногти	1	Формирование представлений о волосах и ногтях как видоизмененного верхнего слоя кожи.	<p>Рассказывают по рисункам и заранее выделенным учителем понятиям для чего нужны человеку волосы и ногти, из чего состоит волос и ноготь.</p> <p>Дополняют пропуски в таблице рабочей тетради: виды волос, где расположены, какую функцию выполняют.</p> <p>Дописывают предложения о строении волос и ногтей.</p>	<p>Рассказывают о строении волос и ногтей, для чего человеку нужны волосы.</p> <p>Называют виды волос по рисункам и иллюстрациям, презентации.</p> <p>Дополняют пропуски в таблице рабочей тетради: виды волос, где расположены, какую функцию выполняют.</p> <p>Дописывают предложения о строении волос и ногтей.</p>
54	Закаливание организма	1	Формирование представлений о закаливании организма	<p>Работают со словарем: выписывают значение термина «закаливание», используя помощь учителя. Рассматривают рисунки и называют виды закаливания (солнечные и воздушные ванны, водные процедуры, влажные обтирания).</p> <p>Называют, с опорой на иллюстративный материал, правильный ответ в тексте рабочей тетради «Требования к закаливанию водой»</p>	<p>Работают со словарем: выписывают и объясняют значение термина «закаливание»; рассматривают рисунки и называют виды закаливания (солнечные и воздушные ванны, водные процедуры, влажные обтирания).</p> <p>Выбирают правильный ответ в тексте рабочей тетради «Требования к закаливанию водой».</p> <p>Записывают в тетрадь правила и принципы разных видов закаливания.</p> <p>Устанавливают взаимосвязь между природными компонентами и человеком</p>

55	Оказание первой помощи при тепловом и солнечном ударах, термических и химических ожогах, обморожении, поражении электрическим током	1	<p>Формирование представлений об оказании первой помощи при тепловом и солнечном ударах, термических и химических ожогах, обморожении, поражении электрическим током</p>	<p>Записывают в тетрадь, опираясь на текст учебника и предложения, предложенные учителем, признаки теплового и солнечного ударов, термических и химических ожогов, обморожения, поражения электрическим током.</p> <p>Записывают в тетрадь, используя помощь учителя, виды первой помощи при полученных травмах.</p> <p>Знают правила здорового образа жизни и безопасного поведения.</p> <p>Под руководством учителя, выполняют практические работы: выполняют различные приемы наложения повязок на условно пораженный участок кожи.</p> <p>Делают вывод о необходимости оказания первой помощи, правилах здорового образа жизни, безопасного поведения</p>	<p>Записывают в тетрадь, опираясь на текст учебника, признаки теплового и солнечного ударов, термических и химических ожогов, обморожения, поражения электрическим током.</p> <p>Рассказывают, используя слайды и иллюстрации, о причинах травм. Записывают в тетрадь виды первой помощи при полученных травмах.</p> <p>Знают и называют правила здорового образа жизни и безопасного поведения.</p> <p>Выполняют практические работы: оказание доврачебной помощи при ожогах; выполняют различные приемы наложения повязок на условно пораженный участок кожи.</p> <p>Делают вывод о необходимости оказания первой помощи, правилах здорового образа жизни, безопасного поведения</p>
----	---	---	--	---	--

56	Кожные заболевания и их профилактика	1	<p>Формирование представлений о кожных заболеваниях и их профилактике</p>	<p>Называют по рисункам, слайдам виды кожных заболеваний (педикулез, чесотка, лишай, экзема), используя помощь учителя; называют причины возникновения; правила здорового образа жизни.</p> <p>Рассказывают о гигиене кожи, правилах ухода за кожей, профилактике появления угрей по плану и опорным предложениям.</p> <p>Смотрят видеофильм «Гигиеническая и декоративная косметика» с последующим обсуждением ее влияния на здоровье человека</p>	<p>Узнают и называют по рисункам, слайдам виды кожных заболеваний (педикулез, чесотка, лишай, экзема).</p> <p>Описывают их внешние отличительные признаки.</p> <p>Называют причины возникновения и меры профилактики заболеваний; правила здорового образа жизни.</p> <p>Рассказывают о гигиене кожи, правилах ухода за кожей; профилактике появления угрей.</p> <p>Устанавливают взаимосвязь между состоянием кожи и влиянием внешних факторов.</p> <p>Смотрят видеофильм «Гигиеническая и декоративная косметика» с последующим обсуждением ее влияния на здоровье человека</p>
----	--------------------------------------	---	---	---	---

57	Уход за волосами и ногтями. Гигиенические требования к одежде и обуви	1	Формирование представлений об уходе за волосами и ногтями, гигиенических требованиях к одежде и обуви	<p>По рисункам рассказывают о правилах ухода за волосами и ногтями; гигиеническими требованиями к одежде и обуви.</p> <p>В рабочей тетради заполняют пропуски в таблице: виды волос, где расположены, какую функцию выполняют, используя помощь учителя.</p> <p>Вписывают пропущенные слова в текст карточки о правилах ухода за волосами и ногтями, используя опорные предложения и слова для справок</p>	<p>Называют по рисункам и иллюстрациям правила ухода за волосами и ногтями; называют причины необходимости ухода; устанавливают взаимосвязь между строением волос и ногтей и выполняемыми ими функциями.</p> <p>Заполняют пропуски в таблице рабочей тетради: виды волос, где расположены, какую функцию выполняют.</p> <p>Вписывают пропущенные слова в текст карточки о правилах ухода за волосами и ногтями</p>
----	--	---	---	--	--

Нервная система - 4 часа					
58	Значение и строение нервной системы	1	<p>Формирование представления о строении нервной системы, функциях головного, спинного мозга и нервов</p>	<p>Подписывают на рисунках спинной и головной мозг. Рассказывают, где расположены нервы, какое основное их свойство.</p> <p>Рассказывают, используя иллюстрации и помощь учителя, о значении нервной системы.</p> <p>В рабочей тетради дополняют схему: название отделов нервной системы; подписывают на рисунке торса человека расположение головного и спинного мозга; заполняют таблицу: где находятся отделы головного мозга и какую функцию выполняют, используя помощь учителя</p>	<p>Рассказывают по таблице о строении и расположении в организме человека нервной системы, головного и спинного мозга, нервов.</p> <p>Узнают и показывают части нервной системы на таблице.</p> <p>Устанавливают взаимосвязь между строением и выполняемыми функциями отделов нервной системы; между внутренними органами человека и нервной системой.</p> <p>Выписывают в тетрадь функции отделов нервной системы.</p> <p>Составляют рассказ по плану о значении нервной системы.</p> <p>В рабочей тетради заполняют таблицу: где находятся отделы головного мозга и какую функцию выполняют; дополняют схему: значение нервной системы</p>

59	Гигиена умственного и физического труда	1	Расширение и закрепление представления о правилах здорового образа жизни, значении нервной системы для жизни человека	<p>Называют правила здорового образа жизни (соблюдение режима дня, смена видов деятельности, чередование работы и отдыха); рассказывают о значении сна и гигиене сна по плану и опорным предложениям, называют правила здорового образа жизни.</p> <p>Составляют свой режим дня; записывают в тетрадь названия физических упражнений для утренней зарядки</p>	<p>Записывают в тетрадь, какие правила гигиены умственного и физического труда необходимо соблюдать;</p> <p>Выписывают в тетрадь названия физических упражнений для утренней зарядки; рекомендации для сохранения работоспособности организма.</p> <p>Выбирают правильные ответы в тексте в рабочей тетради: что необходимо для хорошего сна.</p> <p>Объясняют значение сна и сновидений.</p> <p>Разрабатывают и записывают рекомендации по предупреждению перегрузок, чередованию труда и отдыха.</p> <p>Составляют свой режим дня</p>
60	Отрицательное влияние алкоголя, никотина, наркотических веществ на нервную систему	1	Формирование представлений о вреде спиртных напитков и курения на нервную систему	<p>Рассказывают о правилах здорового образа жизни, называют привычки, которые разрушают нервную систему.</p> <p>Называют врачей специалистов: нарколог, невропатолог</p>	<p>Рассказывают, как влияют на нервную систему спиртные напитки и курение, что происходит с людьми, употребляющими наркотики.</p> <p>Описывают особенности состояния своего самочувствия: сон, сновидения, режим дня, вредные привычки, состояние памяти, работоспособности</p>

61	<p>Заболевания нервной системы.</p> <p>Профилактика травматизма и заболеваний нервной системы</p>	1	<p>Формирование представлений о заболеваниях нервной системы, профилактике травматизма и заболеваний нервной системы</p>	<p>Выписывают в тетрадь названия заболеваний нервной системы (менингит, энцефалит, радикулит, невралгия).</p> <p>Называют болезни по описанию признаков протекания.</p> <p>Называют правила здорового образа жизни и безопасного поведения; правила профилактики травматизма и заболеваний нервной системы, используя помощь учителя</p>	<p>Выписывают в тетрадь названия заболеваний нервной системы (менингит, энцефалит, радикулит, невралгия).</p> <p>Называют болезни по описанию признаков протекания, изменений состояния организма человека; называют причины заболеваний; устанавливают взаимосвязь между протеканием болезни и влиянием внешних факторов.</p> <p>Называют правила здорового образа жизни и безопасного поведения; правила профилактики травматизма и заболеваний нервной системы</p>
----	---	---	--	--	---

Органы чувств – 6 часов					
62	Значение органов чувств у животных и человека	1	Формирование представлений о значении органов чувств у животных и человека	<p>Называют органы чувств животных и человека, рассказывают об их значении; какие ощущения помогают воспринимать, как помогают ориентироваться в окружающей среде, защищаться от неблагоприятных факторов воздействия окружающей среды.</p> <p>Выписывают названия органов чувств у человека в тетрадь.</p> <p>В рабочей тетради подписывают на рисунках названия органов чувств человека</p>	<p>Называют органы чувств животных и человека, рассказывают об их значении; какие ощущения помогают воспринимать, как помогают ориентироваться в окружающей среде, защищаться от неблагоприятных факторов воздействия окружающей среды.</p> <p>Выписывают названия органов чувств у человека в тетрадь.</p> <p>В рабочей тетради подписывают на рисунках названия органов чувств человека.</p> <p>Устанавливают взаимосвязи между природными компонентами и человеком</p>
63	Орган зрения человека. Строение, функции и значение	1	Формирование представления о строении и функциях органа зрения	<p>Показывают по таблице и в натуре орган зрения.</p> <p>Рассказывают о его строении; показывают и называют части глаза по таблице;</p> <p>Составляют рассказ по плану и опорным предложениям о значении органа зрения.</p> <p>Подписывают на рисунке в рабочей тетради части органа зрения</p>	<p>Показывают по таблице и в натуре орган зрения.</p> <p>Рассказывают о его строении; показывают и называют части глаза по таблице; устанавливают взаимосвязь между строением и выполняемыми функциями. Составляют рассказ по плану о значении органа зрения.</p> <p>Подписывают на рисунке в рабочей тетради части органа зрения</p>

64	Болезни органов зрения, их профилактика. Гигиена зрения		<p>Формирование представлений о болезнях органов зрения, их профилактике и гигиене</p>	<p>Выписывают из учебника в тетрадь название болезней органа зрения. Записывают в тетрадь правила гигиены зрения.</p> <p>Под руководством учителя проводят самонаблюдения, описывают состояние зрения; называют правила здорового образа жизни и безопасного поведения.</p> <p>Называют, с помощью учителя, приемы оказания первой помощи при повреждении глаза</p>	<p>Выписывают из учебника в тетрадь название болезней органа зрения.</p> <p>Называют по рисункам и слайдам причины их возникновения, меры профилактики. Записывают в тетрадь правила гигиены зрения.</p> <p>Под руководством учителя проводят самонаблюдения, описывают состояние зрения; называют правила здорового образа жизни и безопасного поведения; перечисляют правила личной гигиены.</p> <p>Называют приемы оказания первой помощи при повреждении глаза,</p> <p>Разрабатывают памятку по оказанию первой помощи при повреждении глаза</p>
65	Орган слуха человека. Строение и значение	1	<p>Формирование представления о строении и значении органа слуха</p>	<p>Показывают по таблице и в натуре орган слуха. Рассказывают о его строении; показывают и называют части уха на таблице;</p> <p>Составляют рассказ по плану и опорным предложениям о значении органа слуха.</p> <p>Подписывают на рисунке в рабочей тетради части органа слуха, используя слова для справок</p>	<p>Показывают по таблице и в натуре орган слуха. Рассказывают о его строении; показывают и называют части уха на таблице; устанавливают взаимосвязь между строением и выполняемыми функциями. Составляют рассказ по плану о значении органа слуха.</p> <p>Подписывают на рисунке в рабочей тетради части органа слуха, используя слова для справок</p>

66	Заболевания органа слуха, предупреждение нарушений слуха. Гигиена	1	<p>Формирование представлений о заболеваниях органа слуха, предупреждение нарушений слуха. Гигиена</p>	<p>Выписывают в тетрадь, используя заранее выделенные учителем опорные понятия, факторы нарушения слуха; подчеркивают предложения в тексте карточки, которые относятся к правилам гигиены слуха. Рассматривают рисунки, определяют разрешающие и запрещающие знаки гигиены слуха.</p> <p>Под руководством учителя проводят самонаблюдение, описывают особенность своего состояния: состояние слуха.</p> <p>Делают вывод о правилах здорового образа жизни и безопасного поведения.</p> <p>Называют по опорным предложениям правила гигиены слуха</p>	<p>Выписывают в тетрадь, используя текст учебника, факторы нарушения слуха. Подчеркивают предложения, которые относятся к правилам гигиены слуха в рабочей тетради.</p> <p>Рассматривают рисунки, определяют разрешающие и запрещающие знаки гигиены слуха.</p> <p>Под руководством учителя проводят самонаблюдение, описывают особенность своего состояния: состояние слуха. Делают вывод о правилах здорового образа жизни и безопасного поведения.</p> <p>Составляют и записывают в тетрадь правила гигиены слуха</p>
----	---	---	--	--	--

67	Органы осязания, обоняния, вкуса. Охрана всех органов чувств	1	Формирование представления об органах осязания, обоняния, вкуса.	<p>Называют по опорным предложениям</p> <p>органы осязания, обоняния и вкуса (слизистая оболочка языка и полости носа, кожная чувствительность: болевая, температурная и тактильная).</p> <p>Под руководством учителя проводят самонаблюдения, определяют, как работают органы чувств.</p> <p>Рассказывают, где они расположены; какую роль играют в жизни человека.</p> <p>Рассказывают по рисункам об охране всех органов чувств</p>	<p>Называют и показывают по таблице и на рисунке органы осязания, обоняния и вкуса (слизистая оболочка языка и полости носа, кожная чувствительность: болевая, температурная и тактильная).</p> <p>Называют и показывают на примере своего организма, где расположены органы осязания, обоняния и вкуса.</p> <p>Рассказывают о их значении в жизни человека, проводят самонаблюдения под руководством учителя.</p> <p>Устанавливают взаимосвязь органа вкуса с органом обоняния.</p> <p>Составляют рассказ о взаимосвязи всех органов чувств и необходимости их охраны</p>
68	Повторение «Взаимосвязь работы органов и систем органов организма человека».	1	Обобщение и закрепление знания о строении организма человека, взаимосвязи органов, работы организма как единого целого	Работают в группах, выполняют задания в рабочих тетрадях	Выполняют тестовые задания

ПОУРОЧНОЕ ПЛАНИРОВАНИЕ

9 КЛАСС

№ п/п	Дата		Тема урока	Кол-во часов
	План	Факт		
Введение 1час				
1	01.09		Роль и место человека в природе	1
Общее знакомство с организмом человека -2 часа				
2	03.09		Строение клеток и тканей организма	1
3	08.09		Основные системы органов человека	1
Опора и движение – 10 часов				
4	10.09		Скелет человека. Значение опорных систем в жизни живых организмов: растений, животных, человека. Основные части скелета	1
5	15.0		Череп	1
6	17.09		Скелет туловища. Практическая работа	1
7	22.09		Кости верхних и нижних конечностей. Соединение костей	1
8	24.09		Сустав, его строение. Связки и их значение	1
9	29.09		Растяжение связок, вывих сустава, перелом костей. Первая доврачебная помощь при этих травмах	1
10	01.10		Мышцы. Движение- важнейшая особенность живых организмов	1
11	06.10		Основные группы мышц в теле человека	1
12	08.10		Работа мышц. Утомление мышц	1
13	13.10		Влияние физкультуры и спорта на формирование и развитие мышц	1
Кровообращение – 8 часов				
14	15.10		Передвижение веществ в организме растений и животных. Кровеносная система человека	1
15	20.10		Кровь, ее состав и значение. Кровеносные сосуды	1
16	22.10		Сердце. Внешний вид, величина, положение сердца в грудной клетке. Работа сердца. Пульс	1
17	05.11		Кровяное давление. Движение крови по сосудам. Группы крови	1
18	10.11		Заболевания сердца. Профилактика сердечно- сосудистых заболеваний	1
19	12.11		Значение физкультуры и спорта для укрепления сердца.	1
20	17.11		Вредное влияние никотина, спиртных напитков, наркотических средств на сердечно- сосудистую систему	1
21	19.11		Первая помощь при кровотечении. Донорство — это почетно	1
Дыхание - 8 часов				

22	24.11		Значение дыхания для растений, животных, человека	1
23	26.11		Органы дыхания человека	1
24	01.12		Состав вдыхаемого и выдыхаемого воздуха. Газообмен в легких и тканях.	1
25	03.12		Гигиена дыхания. Необходимость чистого воздуха для дыхания	1
26	08.12		Болезни органов дыхания и их предупреждение	1
27	10.12		Влияние никотина на органы дыхания	1
28	15.12		Гигиенические требования к составу воздуха в жилых помещениях. Загрязнение атмосферы	1
29	17.12		Озеленение городов, значение зеленых насаждений, комнатных растений для человека	1
Питание и пищеварение- 10 часов				
30	22.12		Особенности питания растений, животных, человека	1
31	24.12		Значение питания для человека. Пища растительная и животная. Состав пищи	1
32	29.12		Витамины. Значение овощей и фруктов для здоровья человека	1
33	12.01		Органы пищеварения	1
34	14.01		Здоровые зубы- здоровое тело. Строение и значение зубов, уход, лечение	1
35	19.01		Изменение пищи во рту под действием слюны. Глотание. Изменение пищи в желудке	1
36	21.01		Пищеварение в кишечнике.	1
37	26.01		Гигиена питания. Значение приготовления пищи. Нормы питания	1
38	28.01		Заболевания пищеварительной системы и их профилактика	1
39	02.02		Причины и признаки пищевых отравлений. Влияние вредных привычек на пищеварительную систему	1
Выделение - 3 час				
40	04.02		Роль выделения в процессе жизнедеятельности организмов. Органы образования и выделения мочи	1
41	09.02		Внешний вид почек, их расположение в организме человека. Значение выделения мочи	1
42	11.02		Предупреждение почечных заболеваний. Профилактика цистита	1
Размножение и развитие - 9 часов				
43	16.02		Особенности мужского и женского организма	1
44	18.02		Биологическое значение размножения. Размножение растений, животных, человека	1
45	25.02		Система органов размножения человека	1
46	02.03		Оплодотворение. Беременность. Внутриутробное развитие	1
47	04.03		Роды. Материнство. Уход за новорожденным	1

48	11.03		Рост и развитие обучающегося	1
49	16.03		Последствия ранних половых связей, вред ранней беременности	1
50	18.03		Пороки развития плода как следствие действия алкоголя и наркотиков, воздействия инфекционных и вирусных заболеваний	1
51	23.03		Венерические заболевания. СПИД. Их профилактика	1
Покровы тела -6 часов				
52	25.03		Кожа и ее роль в жизни человека. Значение кожи	1
53	06.04		Производные кожи: волосы и ногти	1
54	08.04		Закаливание организма	1
55	15.04		Оказание первой помощи при тепловом и солнечном ударах, термических и химических ожогах, обморожении, поражении электрическим током	1
56	20.04		Кожные заболевания и их профилактика	1
57	22.04		Уход за волосами и ногтями. Гигиенические требования к одежде и обуви	1
Нервная система - 4 часа				
58	27.04		Значение и строение нервной системы	1
59	29.04		Гигиена умственного и физического труда	1
60	04.05		Отрицательное влияние алкоголя, никотина, наркотических веществ на нервную систему	1
61	06.05		Заболевания нервной системы. Профилактика травматизма и заболеваний нервной системы	1
Органы чувств – 6 часов				
62	06.05		Значение органов чувств у животных и человека	1
63	13.05		Орган зрения человека. Строение, функции и значение	1
64	18.05		Болезни органов зрения, их профилактика. Гигиена зрения	1
65	18.05		Орган слуха человека. Строение и значение	1
66	20.05		Заболевания органа слуха, предупреждение нарушений слуха. Гигиена	1
67	20.05		Органы осязания, обоняния, вкуса. Охрана всех органов чувств	1
68	26.05		Повторение «Взаимосвязь работы органов и систем органов организма человека».	1
ОБЩЕЕ КОЛИЧЕСТВО ЧАСОВ ПО ПРОГРАММЕ				68

ГОСУДАРСТВЕННОЕ БЮДЖЕТНОЕ ОБЩЕОБРАЗОВАТЕЛЬНОЕ
УЧРЕЖДЕНИЕ «БОЕВСКАЯ ШКОЛА ВОЛОДАРСКОГО
МУНИЦИПАЛЬНОГО ОКРУГА ДОНЕЦКОЙ НАРОДНОЙ
РЕСПУБЛИКИ

РАССМОТРЕНО

На заседании ШМО


Протокол № _1_

от _27.08.2025г.



УТВЕРЖДЕНО

Директор ГБОУ «БОЕВСКАЯ
ШКОЛА ВОЛОДАРСКОГО М.О.»

 Федоринова Т.Н.

**Рабочая адаптированная общеобразовательная программа
по учебному предмету «Основы социальной жизни»
для обучающегося 9 класса
Усова Кирилла
на 2025-2026 учебный год**

**Составлена на основе АООП ООО для обучающихся с
умственной отсталостью (интеллектуальными нарушениями)
(вариант1)**

Разработано учителем

Глущенко Л. Б

2025-2026 учебный год

Пояснительная записка к учебному предмету «Основы социальной жизни»

Пояснительная записка к учебному предмету «Основы социальной жизни» имеет своей целью практическую подготовку обучающихся с умственной отсталостью (интеллектуальными нарушениями) к самостоятельной жизни и трудовой деятельности в ближайшем и более отдаленном социуме.

Основные задачи, которые призван решать этот учебный предмет, состоят в следующем:

- расширение кругозора обучающихся в процессе ознакомления с различными сторонами повседневной жизни;
- формирование и развитие навыков самообслуживания и трудовых навыков, связанных с ведением домашнего хозяйства;
- ознакомление с основами экономики ведения домашнего хозяйства и формирование необходимых умений;
- практическое ознакомление с деятельностью различных учреждений социальной направленности;
- формирование умений пользоваться услугами учреждений и предприятий социальной направленности;
- усвоение морально-этических норм поведения, выработка навыков общения (в том числе с использованием деловых бумаг);
- развитие навыков здорового образа жизни; положительных качеств и свойств личности.

Содержание

Личная гигиена и здоровье.

Значение личной гигиены для здоровья и жизни человека. Утренний и вечерний туалет: содержание, правила и приемы выполнения, значение. Личные (индивидуальные) вещи для совершения туалета (зубная щетка, мочалка, расческа, полотенце): правила хранения, уход. Правила содержания личных вещей. Гигиена тела. Уход за телом. Уход за кожей рук и ногтями: значение чистоты рук; приемы обрезания ногтей на руках. Косметические средства для ухода кожей рук. Уход за кожей ног: необходимость ежедневного мытья ног; приемы обрезания ногтей на ногах. Гигиенические требования к использованию личного белья (нижнее белье, носки, колготки).

Закаливание организма.

Значение закаливания организма для поддержания здоровья человека. Способы закаливания. Воздушные и солнечные процедуры. Водные процедуры для закаливания. Способы и приемы выполнения различных видов процедур, физических упражнений. Утренняя гимнастика. Составление комплексов утренней гимнастики.

Уход за волосами.

Средства для ухода за волосами: шампуни, кондиционеры, ополаскиватели. Виды шампуней в зависимости от типов волос. Средства для борьбы с перхотью и выпадением волос. Гигиена зрения. Значение зрения в жизни и деятельности человека. Правила бережного отношения к зрению при выполнении различных видов деятельности: чтения, письма, просмотре телепередач, работы с компьютером. Правила и приемы ухода за органами зрения. Способы сохранения зрения. Гигиенические правила письма, чтения, просмотра телепередач Особенности соблюдения личной гигиены подростком. Правила и приемы соблюдения личной гигиены подростками (отдельно для девочек и мальчиков). Негативное влияние на организм человека вредных веществ: табака, алкоголя, токсических и наркотических веществ.

Вредные привычки и способы предотвращения их появления.

Табакокурение и вред, наносимый здоровью человека. Наркотики и их разрушительное действие на организм человека. Охрана здоровья Виды медицинской помощи: доврачебная и врачебная.

Виды доврачебной помощи.

Способы измерения температуры тела. Обработка ран, порезов и ссадин с применением специальных средств (раствора йода, бриллиантового зеленого («зеленки»)). Профилактические средства для предупреждения вирусных и простудных заболеваний. Лекарственные растения и лекарственные препараты первой необходимости в домашней аптечке. Виды, названия, способы хранения. Самолечение и его негативные последствия. Первая помощь. Первая помощь при ушибах и травмах. Первая помощь при обморожениях, отравлениях, солнечном ударе. Меры по предупреждению несчастных случаев в быту. Уход за больным на дому: переодевание, умывание, кормление больного.

Виды врачебной помощи на дому.

Вызов врача на дом. Медицинские показания для вызова врача на дом. Вызов «скорой» или неотложной помощи. Госпитализация. Амбулаторный прием. Документы, подтверждающие нетрудоспособность: справка и листок нетрудоспособности.

Жилище.

Общее представление о доме. Типы жилых помещений в городе и сельской местности. Виды жилья: собственное и государственное. Домашний почтовый адрес. Коммунальные удобства в городе и сельской местности. Общие коммунальные удобства в многоквартирных домах (лифт, мусоропровод, домофон, почтовые ящики).

Комнатные растения.

Виды комнатных растений. Особенности ухода: полив, подкормка, температурный и световой режим. Горшки и кашпо для комнатных растений.

Домашние животные.

Содержание животных (собак, кошек, птиц) в городской квартире: кормление, выгул, уход за внешним видом и здоровьем домашнего питомца. Домашние животные и птицы

в сельской местности: виды домашних животных, особенности содержания и уход. Наиболее распространенные болезни некоторых животных. Ветеринарная служба.

Планировка жилища.

Виды жилых комнат: гостиная, спальня, детская комната. Виды нежилых помещений: кухня, ванная комната, санузел. Назначение жилых комнат и нежилых (подсобных) помещений. Кухня. Нагревательные приборы: виды плит в городской квартире; печь и плита в сельской местности; микроволновые печи. Правила техники безопасности пользования нагревательными приборами. Электробытовые приборы на кухне (холодильник, морозильник, мясорубка, овощерезка и др.): назначение, правила использования и ухода, техника безопасности.

Кухонная утварь.

Правила гигиены и хранения. Деревянный инвентарь. Уход за деревянными изделиями. Кухонная посуда: виды, функциональное назначение, правила ухода. Предметы для сервировки стола: назначение, уход. Посуда для сыпучих продуктов и уход за ней. Кухонное белье: полотенца, скатерти, салфетки. Материал, из которого изготовлено кухонное белье (льняной, хлопчатобумажный, смесовая ткань). Правила ухода и хранения. Кухонная мебель: названия, назначение.

Санузел и ванная комната.

Оборудование ванной комнаты и санузла, его назначение. Правила безопасного поведения в ванной комнате. Электробытовые приборы в ванной комнате: стиральные машины, фены для сушки волос. Правила пользования стиральными машинами; стиральные средства для машин (порошки, отбеливатели, кондиционеры), условные обозначения на упаковках. Правила пользования стиральными машинами. Техника безопасности. Ручная стирка белья: замачивание, кипячение, полоскание. Стиральные средства для ручной стирки. Техника безопасности при использовании моющих средств. Магазины по продаже электробытовой техники (стиральных машин).

Мебель в жилых помещениях.

Виды мебели в жилых помещениях и их назначение (мягкая, корпусная). Уход за мебелью: средства и правила ухода за различными видами мебели. Магазины по продаже различных видов мебели. Убранство жилых комнат: зеркала, картины, фотографии; ковры, паласы; светильники.

Правила ухода за убранством жилых комнат.

Уход за жилищем. Гигиенические требования к жилому помещению и меры по их обеспечению. Виды уборки жилища (сухая, влажная), инвентарь, моющие средства, электробытовые приборы для уборки помещений. Правила техники безопасности использования чистящих и моющих средств. Уборка санузла и ванной комнаты. Правила техники безопасности использования бытовых электроприборов по уборке жилого помещения. Уход за различными видами напольных покрытий. Ежедневная уборка.

Сезонная уборка жилых помещений. Подготовка квартиры и дома к зиме и лету.
Насекомые и грызуны в доме:

Виды; вред, приносимый грызунами и насекомыми. Профилактика появления грызунов и насекомых в доме. Виды химических средств для борьбы с грызунами и насекомыми. Правила использования ядохимикатов и аэрозолей для профилактики и борьбы с грызунами и насекомыми. Предупреждение отравлений ядохимикатами. Городские службы по борьбе с грызунами и насекомыми.

Одежда и обувь.

Одежда. Виды одежды в зависимости от пола и возраста, назначения (деловая, праздничная, спортивная и т.д.), способа ношения (верхняя, нижняя), сезона (летняя, зимняя, демисезонная), вида тканей. Особенности разных видов одежды. Головные уборы: виды и назначение. Роль одежды и головных уборов для сохранения здоровья человека. Магазины по продаже различных видов одежды. Значение опрятного вида человека. Уход за одеждой. Хранение одежды: места для хранения разных видов одежды; правила хранения. Предупреждение появления вредителей на одежде (моли). Правила и приемы повседневного ухода за одеждой: стирка, глажение, чистка, починка. Ручная и машинная стирка изделий. Чтение условных обозначений на этикетках по стирке белья. Правила сушки белья из различных тканей. Чтение условных обозначений на этикетках. Электробытовые приборы для глажения: виды утюгов, правила использования. Глажение изделий из различных видов тканей. Правила и приемы глажения белья, брюк, спортивной одежды. Правила и приемы глажения блузок и рубашек. Правила пришивания пуговиц, крючков, петель; зашивание распорвавшегося шва. Продление срока службы одежды: штопка, наложение заплат. Выведение пятен в домашних условиях. Виды пятновыводителей. Правила выведения мелких пятен в домашних условиях. Санитарно-гигиенические требования и правила техники безопасности при пользовании средствами для выведения пятен. Предприятия бытового обслуживания. Прачечная. Виды услуг. Правила пользования прачечной. Прейскурант. Химчистка. Услуги химчистки. Правила приема изделий и выдачи изделий. Стоимость услуг в зависимости от вида одежды. Выбор и покупка одежды. Выбор одежды при покупке в соответствии с назначением и необходимыми размерами. Подбор одежды в соответствии с индивидуальными особенностями.

Магазины по продаже одежды.

Специализированные магазины по продаже одежды. Правила возврата или обмена купленного товара (одежды). Хранение чека. Гарантийные средства носки. Обувь. Виды обуви: в зависимости от времени года; назначения (спортивная, домашняя, выходная и т.д.); вида материалов (кожаная, резиновая, текстильная и т.д.). Магазины по продаже различных видов обуви. Порядок приобретения обуви в магазине: выбор, примерка, оплата. Гарантийный срок службы обуви; хранение чека или его копии. Уход за обувью. Хранение обуви: способы и правила. Чистка обуви. Использование кремов для чистки обуви. Виды кремов для чистки обуви; их назначение. Сушка обуви. Правила ухода за обувью из различных материалов.

Предприятия бытового обслуживания.

Ремонт обуви. Виды услуг. Прейскурант. Правила подготовки обуви для сдачи в ремонт. Правила приема и выдачи обуви. Обувь и здоровье человека. Значение правильного выбора обуви для здоровья человека.

Питание.

Организация питания семьи. Значение питания в жизни и деятельности людей. Влияние правильного питания на здоровье человека. Режим питания. Разнообразие продуктов, составляющих рацион питания. Приготовление пищи. Место для приготовления пищи и его оборудование. Гигиена приготовления пищи. Виды продуктов питания. Молоко и молочные продукты: виды, правила хранения. Значение кипячения молока. Виды блюд, приготавливаемых на основе молока (каши, молочный суп). Хлеб и хлебобулочные изделия. Виды хлебной продукции. Правила хранения хлебобулочных изделий. Вторичное использование черствого хлеба. Приготовление простых и сложных бутербродов и канапе. Мясо и мясопродукты; первичная обработка, правила хранения. Глубокая заморозка мяса. Размораживание мяса с помощью микроволновой печи. Яйца, жиры. Виды жиров растительного и животного происхождения. Виды растительного масла (подсолнечное, оливковое, рапсовое). Правила хранения. Места для хранения жиров и яиц. Овощи, плоды, ягоды и грибы. Правила хранения. Первичная обработка: мытье, чистка, резка. Свежие и замороженные продукты. Мука и крупы. Виды муки (пшеничная, ржаная, гречневая и др.); сорта муки (крупчатка, высший, первый и второй сорт). Правила хранения муки и круп. Виды круп. Вредители круп и муки. Просеивание муки. Соль, сахар, пряности и приправы. Соль и ее значение для питания. Использование соли при приготовлении блюд. Сахар: его польза и вред. Виды пряностей и приправ. Хранение приправ и пряностей. Чай и кофе. Виды чая. Способы заварки чая. Виды кофе. Польза и негативные последствия чрезмерного употребления чая и кофе.

Магазины по продаже продуктов питания.

Основные отделы в продуктовых магазинах. Универсамы и супермаркеты (магазины в сельской местности). Специализированные магазины. Виды товаров: фасованные, на вес и в разлив. Порядок приобретения товаров в продовольственном магазине (с помощью продавца и самообслуживание). Срок годности продуктов питания (условные обозначения на этикетках). Стоимость продуктов питания. Расчет стоимости товаров на вес и разлив. Рынки. Виды продовольственных рынков: крытые и закрытые, постоянно действующие и сезонные. Основное отличие рынка от магазина.

Прием пищи.

Первые, вторые и третьи блюда: виды, значение. Завтрак. Блюда для завтрака; горячий и холодный завтраки. Бутерброды. Каши. Блюда из яиц (яйца отварные; яичница-глазунья). Напитки для завтрака. Составление меню для завтрака. Отбор необходимых продуктов для приготовления завтрака. Приготовление некоторых блюд для завтрака. Стоимость и расчет продуктов для завтрака. Посуда для завтрака. Сервировка стола. Обед. Питательная ценность овощей, мяса, рыбы, фруктов. Овощные салаты: виды,

способы приготовления. Супы (виды, способы приготовления). Мясные блюда (виды, способы приготовления). Рыбные блюда (виды, способы приготовления). Гарниры: овощные, из круп, макаронных изделий. Фруктовые напитки: соки, нектары. Составление меню для обеда. Отбор необходимых продуктов для приготовления обеда. Стоимость и расчет продуктов для обеда. Посуда для обедов. Праздничный обед. Сервирование стола для обеда. Правила этикета за столом. Ужин. Блюда для ужина; холодный и горячий ужин. Составление меню для холодного ужина. Отбор продуктов для холодного ужина. Приготовление несложных салатов и холодных закусок. Стоимость и расчет продуктов для холодного ужина. Составление меню для горячего ужина. Отбор продуктов для горячего ужина. Стоимость и расчет продуктов для горячего ужина.

Изделия из теста.

Виды теста: дрожжевое, слоеное, песочное. Виды изделий из теста: пирожки, булочки, печенье и др. приготовление изделий из теста. Составление и запись рецептов. Приготовление изделий из замороженного теста. Приготовление Домашние заготовки. Виды домашних заготовок: варка, сушка, соление, маринование. Глубокая заморозка овощей и фруктов. Меры предосторожности при употреблении консервированных продуктов. Правила первой помощи при отравлении. Варенье из ягод и фруктов.

Транспорт.

Городской транспорт. Виды городского транспорта. Оплата проезда на всех видах городского транспорта. Правила поведения в городском транспорте. Проезд из дома в школу. Выбор рационального маршрута проезда из дома в разные точки населенного пункта. Расчет стоимости проезда. Пригородный транспорт. Виды: автобусы пригородного сообщения, электрички. Стоимость проезда. Расписание. Междугородный железнодорожный транспорт.

Вокзалы: назначение, основные службы. Платформа, перрон, путь. Меры предосторожности по предотвращению чрезвычайных ситуаций на вокзале. Расписание поездов. Виды пассажирских вагонов. Междугородный автотранспорт. Автовокзал, его назначение. Основные автобусные маршруты. Расписание, порядок приобретения билетов, стоимость проезда. Водный транспорт. Значение водного транспорта. Пристань. Порт. Авиационный транспорт. Аэропорты, аэровокзалы.

Средства связи.

Основные средства связи: почта, телефон, телевидение, радио, компьютер. Назначение, особенности использования. Почта. Работа почтового отделения связи «Почта России». Виды почтовых отправлений: письмо, бандероль, посылка. Письма. Деловые письма: заказное, с уведомлением. Личные письма. Порядок отправления писем различного вида. Стоимость пересылки. Бандероли. Виды бандеролей: простая, заказная, ценная, с уведомлением. Порядок отправления. Упаковка. Стоимость пересылки. Посылки. Виды упаковок. Правила и стоимость отправления. Телефонная связь. Виды телефонной связи: проводная (фиксированная), беспроводная (сотовая). Влияние на здоровье излучений мобильного телефона. Культура разговора по телефону. Номера телефонов экстренной

службы. Правила оплаты различных видов телефонной связи. Сотовые компании, тарифы. Интернет-связь. Электронная почта. Видео-связь (скайп). Особенности, значение в современной жизни. Денежные переводы. Виды денежных переводов. Стоимость отправления.

Предприятия, организации, учреждения.

Образовательные учреждения. Дошкольные образовательные учреждения. Учреждения дополнительного образования: виды, особенности работы, основные направления работы. Посещение образовательных организаций дополнительного образования. Местные и промышленные и сельскохозяйственные предприятия. Названия предприятия, вид деятельности, основные виды выпускаемой продукции, профессии рабочих и служащих. Исполнительные органы государственной власти (города, района). Муниципальные власти. Структура, назначение.

Семья.

Родственные отношения в семье. Состав семьи. Фамилии, имена, отчества ближайших родственников; возраст; дни рождения. Место работы членов семьи, должности, профессии. Взаимоотношения между родственниками. Распределение обязанностей в семье. Помощь старших младшим: домашние обязанности. Семейный досуг.

Виды досуга: чтение книг, просмотр телепередач, прогулки и др. правильная, рациональная организация досуга. Любимые и нелюбимые занятия в свободное время. Досуг как источник получения новых знаний: экскурсии, прогулки, посещения музеев, театров и т. д. Досуг как средство укрепления здоровья: туристические походы; посещение спортивных секций и др. Досуг как развитие постоянного интереса к какому либо виду деятельности (хобби): коллекционирование чего-либо, фотография и т. д.

Отдых.

Отдых и его разновидности. Необходимость разумной смены работы и отдыха. Отдых и бездеятельность. Летний отдых. Виды проведения летнего отдыха, его планирование.

Бюджет отдыха.

Подготовка к летнему отдыху: выбор места отдыха, определение маршрута, сбор необходимых вещей. Экономика домашнего хозяйства. Бюджет семьи. Виды и источники дохода. Определение суммы доходов семьи на месяц. Основные статьи расходов. Планирование расходов на месяц по отдельным статьям. Планирование дорогостоящих покупок.

Планируемые результаты освоения

К личностным результатам освоения АООП относятся:

- 1) осознание себя как гражданина России; формирование чувства гордости за свою Родину;
- 2) воспитание уважительного отношения к иному мнению, истории и культуре других народов;

- 3) сформированность адекватных представлений о собственных возможностях, о насущно необходимом жизнеобеспечении;
- 4) овладение начальными навыками адаптации в динамично изменяющемся и развивающемся мире;
- 5) овладение социально-бытовыми навыками, используемыми в повседневной жизни;
- 6) владение навыками коммуникации и принятыми нормами социального взаимодействия; 7) способность к осмыслению социального окружения, своего места в нем, принятие соответствующих возрасту ценностей и социальных ролей;
- 8) принятие и освоение социальной роли обучающегося, проявление социально значимых мотивов учебной деятельности;
- 9) сформированность навыков сотрудничества с взрослыми и сверстниками в разных социальных ситуациях;
- 10) воспитание эстетических потребностей, ценностей и чувств;
- 11) развитие этических чувств, проявление доброжелательности, эмоционально-нравственной отзывчивости и взаимопомощи, проявление сопереживания к чувствам других людей;
- 12) сформированность установки на безопасный, здоровый образ жизни, наличие мотивации к творческому труду, работе на результат, бережному отношению к материальным и духовным ценностям;
- 13) проявление готовности к самостоятельной жизни.

Минимальный уровень:

- представления о разных группах продуктов питания;
- знание отдельных видов продуктов питания, относящихся к различным группам;
- понимание их значения для здорового образа жизни человека;
- приготовление несложных видов блюд под руководством учителя;
- представления о санитарно-гигиенических требованиях к процессу приготовления пищи;
- соблюдение требований техники безопасности при приготовлении пищи;
- знание отдельных видов одежды и обуви, некоторых правил ухода за ними;
- соблюдение усвоенных правил в повседневной жизни;
- знание правил личной гигиены и их выполнение под руководством взрослого;
- знание названий предприятий бытового обслуживания и их назначения;

- решение типовых практических задач под руководством педагога посредством обращения в предприятия бытового обслуживания;
- знание названий торговых организаций, их видов и назначения;
- совершение покупок различных товаров под руководством взрослого;
- первоначальные представления о статьях семейного бюджета;
- представления о различных видах средств связи;
- знание и соблюдение правил поведения в общественных местах (магазинах, транспорте, музеях, медицинских учреждениях);
- знание названий организаций социальной направленности и их назначения;

Достаточный уровень:

- знание способов хранения и переработки продуктов питания;
- составление ежедневного меню из предложенных продуктов питания;
- самостоятельное приготовление несложных знакомых блюд;
- самостоятельное совершение покупок товаров ежедневного назначения;
- соблюдение правил личной гигиены по уходу за полостью рта, волосами, кожей рук и т.д.;
- соблюдение правила поведения в доме и общественных местах;
- представления о морально-этических нормах поведения;
- некоторые навыки ведения домашнего хозяйства (уборка дома, стирка белья, мытье посуды и т. п.);
- навыки обращения в различные медицинские учреждения (под руководством взрослого);
- пользование различными средствами связи для решения практических житейских задач;
- знание основных статей семейного бюджета;
- коллективный расчет расходов и доходов семейного бюджета;
- составление различных видов деловых бумаг под руководством учителя с целью обращения в различные организации социального назначения;

Личностные учебные действия:

Личностные учебные действия представлены следующими умениями: испытывать чувство гордости за свою страну; гордиться школьными успехами и достижениями как собственными, так и своих товарищей; адекватно эмоционально откликаться на произведения литературы, музыки, живописи и др.; уважительно и бережно относиться

к людям труда и результатам их деятельности; активно включаться в общепользную социальную деятельность; бережно относиться к культурно-историческому наследию родного края и страны.

Коммуникативные учебные действия:

Коммуникативные учебные действия включают: вступать и поддерживать коммуникацию в разных ситуациях социального взаимодействия (учебных, трудовых, бытовых и др.); слушать собеседника, вступать в диалог и поддерживать его, использовать разные виды делового письма для решения жизненно значимых задач; использовать доступные источники и средства получения информации для решения коммуникативных и познавательных задач.

Регулятивные учебные действия:

Регулятивные учебные действия представлены умениями: принимать и сохранять цели и задачи решения типовых учебных и практических задач, осуществлять коллективный поиск средств их осуществления; осознанно действовать на основе разных видов инструкций для решения практических и учебных задач; осуществлять взаимный контроль в совместной деятельности; обладать готовностью к осуществлению самоконтроля в процессе деятельности; адекватно реагировать на внешний контроль и оценку, корректировать в соответствии с ней свою деятельность.

Познавательные учебные действия:

Дифференцированно воспринимать окружающий мир, его временно-пространственную организацию; использовать усвоенные логические операции (сравнение, анализ, синтез, обобщение, классификацию, установление аналогий, закономерностей, причинно-следственных связей) на наглядном, доступном вербальном материале, основе практической деятельности в соответствии с индивидуальными возможностями; использовать в жизни и деятельности некоторые межпредметные знания, отражающие несложные, доступные существенные связи и отношения между объектами и процессами.

Проверка знаний и умений обучающихся.

Для оценки сформированности каждого действия можно использовать, например, следующую систему оценки:

0 баллов — действие отсутствует, обучающийся не понимает его смысла, не включается в процесс выполнения вместе с учителем;

1 балл — смысл действия понимает, связывает с конкретной ситуацией, выполняет действие только по прямому указанию учителя, при необходимости требуется оказание помощи;

2 балла — преимущественно выполняет действие по указанию учителя, в отдельных ситуациях способен выполнить его самостоятельно;

3 балла — способен самостоятельно выполнять действие в определенных ситуациях, нередко допускает ошибки, которые исправляет по прямому указанию учителя;

4 балла — способен самостоятельно применять действие, но иногда допускает ошибки, которые исправляет по замечанию учителя;

5 баллов — самостоятельно применяет действие в любой ситуации.

Балльная система оценки позволяет объективно оценить промежуточные и итоговые достижения каждого учащегося в овладении конкретными учебными действиями, получить общую картину сформированности учебных действий у всех учащихся, и на этой основе осуществить корректировку процесса их формирования на протяжении всего времени обучения

Используемая литература.

Основная литература.

Адаптированная основная образовательной программы общего образования, разработанной на основе ФГОС для обучающихся с лёгкой, умеренной и тяжёлой степенью умственной отсталости (вариант 1);

Дополнительная литература для учителя.

1. Воронкова В.В., Казакова С.А. Социально-бытовая ориентировка обучающихся 5-9 классов в специальной (коррекционной) образовательной школе. Пособие для учителя. - М.: Гуманитарный издательский центр ВЛАДОС
2. Гладкая В.В. Социально-бытовая подготовка воспитанников специальных учреждений: Методическое пособие. НЦ ЭНАС
3. Социально-бытовая ориентировка в специальных коррекционных образовательных учреждениях. Пособие для учителя под ред. А.М. Щербаковой.

Календарно-тематическое планирование

№	Дата		Тема урока	Количество часов
	план	факт		
1	01.09.2025		В здоровом теле- здоровый дух	1
2	04.09.2025		Просмотр в/фильма « Здоровый образ жизни».	1
3	08.09.2025		Вред курения	1
4	11.09.2025		Вред алкоголя	1
5	15.09.2025		Вред наркотиков	1
6	18.09.2025		Значение физических упражнений	1
7	22.09.2025		Стиль одежды, мода, обновление одежды	1
8	25.09.2025		Определение размеров одежды и обуви	1
9	29.09.2025		Внешний вид	1
10	02.10.2025		Выбор одежды и обуви при покупке	1
11	06.10.2025		Выведение мелких пятен с одежды в домашних условиях. Техника безопасности при работе со средствами выведения пятен.	1
12	09.10.2025		Выведение пятен	1
13	13.10.2025		Сервировка праздничного стола	1
14	16.10.2025		Сервировка праздничного стола	1
15	20.10.2025		Меню праздничного стола	1
16	23.10.2025		Составление меню праздничного стола	1
17	06.11.2025		Национальная кухня	1
18			Рецепты национальных блюд	1
19	10.11.2025		Калорийность блюд	1
20	13.11.2025		Расчёт калорийности блюд	1
21	17.11.2025		Диетическое питание	1
22	20.11.2025		Рецепты диетических блюд	1
23	24.11.2025		Питание детей ясельного возраста.	1
24	27.11.2025		Уход за посудой	1

25	01.12.2025		Закон Российской Федерации о браке и семье	1
26	04.12.2025		Условия для создания семьи	1
27	08.12.2025		Семейные отношения	1
28	11.12.2025		Семейные традиции	1
29	15.12.2025		Ведение семейного бюджета	1
30	18.12.2025		Традиции культуры поведения в современном обществе	1
31	22.12.2025		Соседи	1
32	25.12.2025		Приём гостей	1
33	29.12.2025		Планировка квартир	1
34	12.01.2026		Рациональная расстановка мебели в квартире	1
35	15.01.2026		Рациональная расстановка мебели в квартире	1
36	19.01.2026		Интерьер	1
37	22.01.2026		Моделирование интерьера	1
38	26.01.2026		Сохранение жилищного фонда	1
39	29.01.2026		Уборка квартиры	1
40	02.02.2026		Ремонт квартиры	1
41	05.02.2026		Рынок. Отделы рынка. Роль рынка	1
42	09.02.2026		Ролевая игра «Овощной рынок»	1
43	12.02.2026		Виды ярмарок: международные, межрегиональные. Время и место проведения.	1
44	16.02.2026		Ярмарки-приводы, ярмарки-выставки, ярмарки образцов.	1
45	19.02.2026		Виды связи	1
46			Телевидение, радио	1
47	26.02.2026		Телеграф	1
48	02.03.2026		Телефон, автоответчик	1
49	05.03.2026		Сотовая связь	1
50			Интернет, факс	1
51	12.03.2026		Экскурсия на почту	1

52	16.03.2026		Инфекционные заболевания и меры по их предупреждению	1
53	19.03.2026		Кишечные заболевания, их профилактика.	1
54	23.03.2026		Уход за больными	1
55	26.03.2026		Подготовка и проведение сюжетной игры «Больной в доме».	1
56	06.04.2026		Листок нетрудоспособности	1
57	09.04.2026		Листок нетрудоспособности	1
58	.		Чтение рецепта врача и листка-вкладыша к лекарствам	1
59	20.04.2026		Просмотр и обсуждение в/фильма «Моя помощь при несчастных случаях»	1
60	23.04.2026		Просмотр и обсуждение в/фильма «Моя помощь при несчастных случаях»	1
61	27.04.2026		Практическое применение навыков первой помощи	1
62	30.04.2026		Администрации	1
63	04.05.2026		Промышленные предприятия данной местности	1
64	07.05.2026		Промышленные предприятия данной местности	1
65	14.05.2026		Сельскохозяйственные предприятия данной местности	1
66	18.05.2026		Сельскохозяйственные предприятия данной местности	1
67	21.05.2026		Экскурсии	1
68			Итоговый урок: тестирование.	1

ГОСУДАРСТВЕННОЕ БЮДЖЕТНОЕ ОБЩЕОБРАЗОВАТЕЛЬНОЕ
УЧРЕЖДЕНИЕ «БОЕВСКАЯ ШКОЛА ВОЛОДАРСКОГО
МУНИЦИПАЛЬНОГО ОКРУГА ДОНЕЦКОЙ НАРОДНОЙ
РЕСПУБЛИКИ

РАССМОТРЕНО

На заседании ШМО


Протокол № _1_

от _27.08.2025г.



УТВЕРЖДЕНО

Директор ГБОУ «БОЕВСКАЯ
ШКОЛА ВОЛОДАРСКОГО М.О.»

 Федоринова Т.Н.

**Рабочая адаптированная общеобразовательная
программа**

по учебному предмету «География»

для обучающегося 9 класса

Усова Кирилла

на 2025-2026 учебный год

**Составлена на основе АООП ООО для
обучающихся с**

**умственной отсталостью (интеллектуальными
нарушениями)**

(вариант1)

Разработано учителем

Алексеев Е. С.

2025-2026 учебный год

ПОЯСНИТЕЛЬНАЯ ЗАПИСКА

Рабочая программа по учебному предмету «География» составлена на основе Федеральной адаптированной основной общеобразовательной программы обучающихся с умственной отсталостью (интеллектуальными нарушениями), далее ФАООП УО (вариант 1), утвержденной приказом Министерства просвещения России от 24.11.2022г. № 1026

ФАООП УО (вариант 1) адресована обучающимся с легкой умственной отсталостью (интеллектуальными нарушениями) с учетом реализации их особых образовательных потребностей, а также индивидуальных особенностей и возможностей.

Учебный предмет «География» относится к предметной области «Естествознание» и является обязательной частью учебного плана.

В соответствии с учебным планом рабочая программа по учебному предмету «География» в 9 классе рассчитана на 34 учебные недели и составляет 68 часов в год (2 часа в неделю).

ФАООП УО (вариант 1) определяет цель и задачи учебного предмета «География».

Цель обучения - сформировать у обучающихся с умственной отсталостью (интеллектуальными нарушениями) умение использовать географические знания и умения в повседневной жизни для объяснения, оценки разнообразных природных, социально-экономических и экологических процессов и явлений, адаптации к условиям окружающей среды и обеспечения безопасности жизнедеятельности, экологически сообразного поведения в окружающей среде.

Задачи обучения:

- формирование представлений о географии и ее роли в понимании природных и социально-экономических процессов и их взаимосвязей;

- формирование представлений об особенностях природы, жизни, культуры и хозяйственной деятельности людей, экологических проблемах России, разных материков и отдельных стран;
- формирование умения выделять, описывать и объяснять существенные признаки географических объектов и явлений;
- формирование умений и навыков использования географических знаний в повседневной жизни для объяснения явлений и процессов, адаптации к условиям территории проживания, соблюдения мер безопасности в случаях стихийных бедствий и техногенных катастроф;
- овладение основами катастрофической грамотности и использование элементарных практических умений и приемов использования географической карты для получения географической информации;
- формирование умения вести наблюдения за объектами, процессами и явлениями географической среды, их изменениями в результате природных и антропогенных воздействий.

Рабочая программа по учебному предмету «География» в 9 классе определяет следующие задачи:

- познакомить с культурой и бытом разных народов;
- показать особенности взаимодействия человека и природы;
- помочь усвоить правила поведения в природе;
- содействовать патриотическому, эстетическому, экологическому воспитанию;
- формирование и развитие личностного отношения к своему населенному пункту как части России;
- учить анализировать, сравнивать изучаемые объекты и явления, понимать причинно-следственные зависимости;
- содействовать развитию абстрактного мышления, развивать воображение. Расширять лексический запас. Развивать связную речь.

СОДЕРЖАНИЕ ОБУЧЕНИЯ

Содержание учебного предмета «География» позволяет формировать у обучающихся широкий спектр видов учебной деятельности, таких, как умение классифицировать, наблюдать, делать выводы, объяснять, доказывать, давать определения понятиям.

Подбор материала в 9 классе предусматривает углубление, систематизацию и обобщение знаний о материках и океанах. Изучение вопросов физической, экономической и социальной географии разных стран рассматривается в тесной взаимосвязи, а природа изучается как среда обитания и жизнедеятельности людей, как источник ресурсов для развития народного хозяйства. Компактное изучение этих стран дает возможность рассказать о распаде монополизированного государства, на данном материале проанализировать последствия, повлиявшие на углубление экономического кризиса и на усугубление национальных проблем.

В процессе изучения стран Евразии предусматривается просмотр видеофильмов о природе, достопримечательностях изучаемой страны, культуре и быте ее народа.

Заканчивается курс географии региональным обзором. В процессе изучения своего края обучающиеся систематизируют знания о природе края, знакомятся с местными экономическими проблемами, узнают о профессиях, на которые имеется спрос в данном регионе. Уделяется внимание изучению социальных, экологических и культурных аспектов. Рассмотрение вопросов истории, этнографии, национальных и региональных культурных традиций будет способствовать воспитанию у обучающихся патриотических чувств.

Содержание разделов

№	Название раздела	Количество часов
1.	Введение. Политическая карта Евразии	1
2.	Западная Европа	6
3.	Южная Европа	3
4	Северная Европа	3
5	Восточная Европа	12
6.	Центральная Азия	5
7.	Юго-Западная Азия	7
8	Южная Азия	2
9	Восточная Азия	5
10	Юго-Восточная Азия	3
11	Россия (повторение)	6
12	Свой край	15
	Итого	68

ПЛАНИРУЕМЫЕ РЕЗУЛЬТАТЫ

Личностные:

- умение нести личную ответственность за свои поступки на основе представлений о нравственных нормах, социальной справедливости;
- умение слушать собеседника и вести диалог, готовности признавать возможность существования различных точек зрения и права каждого иметь свою; излагать свое мнение и пытаться аргументировать свою точку зрения и давать оценку событий;
- сформированность ответственного отношения к выбору и построению дальнейшей индивидуальной траектории образования на базе ориентировки в мире профессий и профессиональных предпочтений;
- владение навыками адаптации в динамично изменяющемся и развивающемся мире;
- осознание своей этнической принадлежности, обобщение знаний о культуре народов родного края;
- владение навыками коммуникации и принятыми нормами социального взаимодействия, в том числе владение вербальными и невербальными коммуникативными компетенциями, использование доступных информационных технологий для коммуникации;
- сформированность установки на безопасный, здоровый образ жизни, наличие мотивации к творческому труду, работе на результат, бережному отношению к материальным и духовным ценностям;
- способность к осмыслению социального окружения, своего места в нем, принятие соответствующих возрасту ценностей и социальных ролей;
- сформированность адекватных представлений о собственных возможностях, о насущно необходимом жизнеобеспечении;
- проявление готовности к самостоятельной жизни.

Предметные:

Минимальный уровень:

- представление об особенностях природы, жизни, культуры и хозяйственной деятельности людей, экологических проблемах России, разных материков и отдельных стран;
- владение приемами элементарного чтения географической карты: декодирование условных знаков карты; определение направлений на карте; определение расстояний по карте при помощи масштаба; умение описывать географический объект по карте;
- выделение, описание и объяснение существенных признаков географических объектов и явлений;
- сравнение географических объектов, фактов, явлений, событий по заданным критериям;
- использование географических знаний в повседневной жизни для объяснения явлений и процессов, адаптации к условиям территории проживания, соблюдения мер безопасности в случаях стихийных бедствий и техногенных катастроф.

Достаточный уровень:

- применение элементарных практических умений и приемов работы с географической картой для получения географической информации;
- ведение наблюдений за объектами, процессами и явлениями географической среды, оценка их изменения в результате природных и антропогенных воздействий;
- нахождение в различных источниках и анализ географической информации;
- применение приборов и инструментов для определения количественных и качественных характеристик компонентов природы;
- называние и показ на иллюстрациях изученных культурных и исторических памятников своего родного края.

Система оценки достижений

Оценка личностных результатов предполагает, прежде всего, оценку продвижения обучающегося в овладении социальными (жизненными) компетенциями, может быть представлена в условных единицах:

- 0 баллов - нет фиксируемой динамики;
- 1 балл - минимальная динамика;
- 2 балла - удовлетворительная динамика;
- 3 балла - значительная динамика.

Оценка «5» ставится, если обучающийся:

- ориентируется на карте, находит и показывает географические объекты самостоятельно;
- понимает смысл вопроса и отвечает на вопросы полными распространенными предложениями;
- соблюдается связность слов в предложении. Приводит примеры, подтверждающие высказанное суждение;
- классифицирует объекты на группы по существенным признакам;
- дает последовательное описание объекта, раскрывающее его существенные признаки и свойства;
- правильно устанавливает причинно-следственные связи.

Оценка «4» ставится, если обучающийся:

- ориентируется на карте, но имеются неточности при нахождении и показе объекта;
- дает полные ответы на вопросы, но нарушена связность слов в построении предложения;
- не полно выделяет существенные признаки объекта, нарушена последовательность в описании объекта, явления.

Оценка «3» ставится, если обучающийся:

- испытывает затруднения в правильном показе изученных объектов на карте;
- дает неточный или неполный ответ на поставленный вопрос,
- материал излагает недостаточно полно и последовательно, нуждается в помощи учителя;
- испытывает трудности при классификации объектов на группы;
- самостоятельно не может обобщить полученные знания и установить причинно-следственные связи.

Оценка «2»- не ставится.

I. ТЕМАТИЧЕСКОЕ ПЛАНИРОВАНИЕ

№	Тема предмета	Кол-во часов	Программное содержание	Дифференциация видов деятельности обучающихся	
				Минимальный уровень	Достаточный уровень
Введение.Государства Евразии - 1 час					
1.	Политическая карта Евразии	1ч.	<p>Закрепление и систематизация знаний обучающихся о Евразии как самом большом и густонаселенном материке земного шара, его географическом положении, хозяйстве и населении.</p> <p>Совершенствование навыков работы с географическими картами.</p> <p>Формирование представлений обучающихся о разнообразии стран, расположенных на материке.</p> <p>Закрепление знаний обучающихся о географическом положении, хозяйстве и населении России</p>	На политической карте Евразии знакомятся с разнообразием стран, расположенных на материке. Показывают границу между Европой и Азией, выделенной заранее учителем. Показывают крупнейшие государства Евразии, используя помощь учителя	На карте показывают Евразию. По политической карте перечисляют крупнейшие государства Европы и Азии. По физической карте показывают условную границу между Европой и Азией. Называют регионы Европы и Азии, записывают их в тетрадь

Западная Европа – 6 часов					
2. 3.	Великобритания (Соединенное Королевство Великобритании и Северной Ирландии)	2ч.	<p>Формирование представлений обучающихся о странах Западной Европы.</p> <p>Знакомство обучающихся с географическим положением, природными условиями, хозяйством, населением Великобритании.</p> <p>Закрепление знаний школьников о зависимости климата от географического положения объекта</p>	Показывают на карте Великобританию, используя помощь учителя. Называют формы поверхности по опорным словам. Составляют рассказ о Лондоне, используя предложенные учителем предложения. Отмечают на контурной карте Великобританию и ее столицу, с помощью	Описывают географическое положение Великобритании. Называют и показывают на карте формы поверхности страны. Рассказывают о климате Великобритании. Перечисляют представителей животного и растительного мира. Составляют рассказ о традициях, культуре и быте народов Великобритании. Отмечают в контурной карте страну и ее столицу
4. 5.	Франция (Французская Республика)	2ч.	<p>Формирование представлений обучающихся о странах Западной Европы. Знакомство обучающихся с географическим положением, природными условиями, хозяйством, населением, культурой и достопримечательностями Франции. Формирование интереса к изучаемому предмету</p>	Показывают на карте Францию, ее столицу, используя помощь учителя. Составляют рассказ о Париже по предложенным учителем предложениям. Отмечают в контурной карте страну и ее столицу, заранее выделенные учителем	Показывают на карте Францию, столицу и крупные города. Отмечают их на карте. Называют формы поверхности страны, полезные ископаемые. Сравнивают климат Франции и Великобритании. Составляют рассказ о культуре, быте, традициях французского народа. Рассказывают о Париже и его достопримечательностях,

					опираясь на текст в учебнике
6.	Германия (Федеративная Республика Германии)	1ч.	Формирование представлений обучающихся о странах Западной Европы. Знакомство обучающихся с географическим положением, природными условиями, хозяйством, населением, культурой и достопримечательностями Германии. Формирование интереса к изучаемому предмету	Показывают на политической карте Германию и ее столицу, используя помощь учителя. Отмечают их в контурной карте. По иллюстрациям рассказывают, чем занимаются жители государства	Показывают на политической карте Германию и ее столицу. Определяют по физической карте формы поверхности. Отмечают в контурной карте географические объекты, предложенные учителем. Перечисляют отрасли промышленности и сельского хозяйства
7.	Австрия (Австрийская Республика). Швейцария (Швейцарская Конфедерация)	1ч.	Знакомство с положением на карте, природно-климатическими особенностями, высокоразвитой экономикой и с/х Австрии и Швейцарии. Формирование представлений об экономике стран Западной Европы. Показ причинно-следственной зависимости между географическим положением, климатом, природой и развитием международного туризма в государствах Западной Европы	Показывают на политической карте изучаемые государства, используя помощь учителя. Отмечают их в контурной карте. По иллюстрациям рассказывают, чем занимаются жители государства	Показывают на карте изучаемые государства, их столицы, отмечают на контурной карте. Определяют по физической карте формы поверхности. Рассказывают о главных особенностях природы, экономики и хозяйственной деятельности населения. Составляют рассказ о главных достопримечательностях одной из стран
Южная Европа - 3 часа					

8.	Испания (Королевство Испания) Португалия (Португальская Республика)	1ч.	<p>Формирование представлений обучающихся о странах Южной Европы. Сравнение природных условий стран Южной Европы.</p> <p>Знакомство с географическим положением, рельефом, водоемами, природными условиями, хозяйством, изучаемых стран. Закрепление знаний о великих географических открытиях португальских мореплавателей Колумба и Магеллана</p>	Показывают на карте изучаемые страны, используя помощь учителя. Называют формы поверхности по опорным словам. Составляют рассказ о любом крупном городе этих государств, используя предложенные учителем предложения	Показывают на карте изучаемые государства, их столицы, отмечают на контурной карте. Определяют по физической карте формы поверхности. Рассказывают о главных особенностях природы, экономики и хозяйственной деятельности населения. Составляют рассказ о главных достопримечательностях одной из стран
9.	Италия (Итальянская Республика)	1ч.	<p>Формирование представлений обучающихся о странах Южной Европы. Сравнение природных условий стран Южной Европы.</p> <p>Знакомство с географическим положением, рельефом, водоемами, природными условиями, хозяйством Италии</p>	Показывают на карте Италию, ее столицу, используя помощь учителя. Составляют рассказ о Риме по предложенным учителем предложениям. Отмечают в контурной карте страну и ее столицу, заранее выделенные учителем	Показывают на политической карте Италию и ее столицу. Определяют по физической карте формы поверхности. Отмечают в контурной карте географические объекты, предложенные учителем. Перечисляют отрасли промышленности и сельского хозяйства

10.	Греция (Греческая Республика)	1ч.	Формирование представлений обучающихся о странах Южной Европы. Сравнение природных условий стран Южной Европы. Знакомство с географическим положением, рельефом, водоемами, природными условиями, хозяйством Греции	Показывают на карте Грецию, ее столицу, используя помощь учителя. Составляют рассказ об Афинах по предложенным учителем предложениям. Отмечают в контурной карте страну и ее столицу, заранее выделенные учителем	Показывают на политической карте Грецию и ее столицу. Определяют по физической карте формы поверхности. Отмечают в контурной карте географические объекты, предложенные учителем. Перечисляют отрасли промышленности и сельского хозяйства
Северная Европа - 3 часа					
11.	Норвегия (Королевство Норвегия)	1ч.	Формирование представлений обучающихся о странах Северной Европы. Знакомство с географическим положением, рельефом, природными условиями, хозяйством Норвегии. Формирование навыков показа географических объектов на настенной карте	Показывают на политической карте Норвегию и ее столицу, используя помощь учителя. Отмечают их в контурной карте. По иллюстрациям рассказывают, чем занимаются жители государства	Показывают на политической карте Норвегию и ее столицу. Определяют по физической карте формы поверхности. Отмечают в контурной карте географические объекты, предложенные учителем. Перечисляют отрасли промышленности и сельского хозяйства
12.	Швеция (Королевство Швеция)	1ч.	Формирование представлений обучающихся о странах Северной Европы. Знакомство с географическим положением, рельефом, природными	Показывают на политической карте Швецию и ее столицу, используя помощь учителя. Отмечают их в контурной карте. По иллюстрациям	Показывают на политической карте Швецию и ее столицу. Определяют по физической карте формы поверхности. Отмечают в контурной карте

			условиями, хозяйством Швеции. Формирование навыков показа географических объектов на настенной карте. Формирование бережного отношения к окружающей среде на примере решения экологических проблем в Швеции	рассказывают, чем занимаются жители государства	географические объекты, предложенные учителем. Перечисляют отрасли промышленности и сельского хозяйства
13.	Финляндия (Финляндская Республика)	1ч.	Формирование представлений обучающихся о странах Северной Европы. Знакомство с географическим положением, рельефом, природными условиями, хозяйством Финляндии. Традиции населения Северной Европы. Формирование навыков показа географических объектов на настенной карте	Показывают на политической карте Финляндию и ее столицу, используя помощь учителя. Отмечают их в контурной карте. По иллюстрациям рассказывают, чем занимаются жители государства	Показывают на политической карте Финляндию и ее столицу. Определяют по физической карте формы поверхности. Отмечают в контурной карте географические объекты, предложенные учителем. Перечисляют отрасли промышленности и сельского хозяйства
Восточная Европа – 12 часов					
14.	Польша (Республика Польша)	1ч.	Формирование представлений обучающихся о странах Восточной Европы. Знакомство с географическим положением, рельефом,	Показывают на политической карте Польшу и ее столицу, используя помощь учителя. Отмечают их в контурной карте. По иллюстрациям рассказывают, чем	Показывают на политической карте Польшу и ее столицу. Определяют по физической карте формы поверхности. Отмечают в контурной карте географические объекты,

			<p>природными условиями, хозяйством Польши.</p> <p>Формирование навыков показа географических объектов на настенной карте</p>	занимаются жители государства	предложенные учителем. Перечисляют отрасли промышленности и сельского хозяйства
15.	Чехия (Чешская Республика). Словакия (Словацкая Республика)	1ч.	<p>Формирование представлений обучающихся о странах Восточной Европы.</p> <p>Знакомство с географическим положением, рельефом, природными условиями, хозяйством изучаемых стран. Сравнение характеристик двух государств Восточной Европы – Чехии и Словакии.</p> <p>Формирование навыков показа географических объектов на настенной карте</p>	Показывают на карте изучаемые страны, используя помощь учителя. Называют формы поверхности по опорным словам. Составляют рассказ о любом крупном городе этих государств, используя предложенные учителем предложения	Рассказывают о географическом положении изучаемых стран, что влияет на климат этой страны, какие отрасли промышленности особенно развиты. Составляют рассказ о достопримечательностях одного из государств
16.	Венгрия (Венгерская Республика)	1ч.	<p>Продолжение формирования представления обучающихся о странах Восточной Европы.</p> <p>Знакомство с географическим положением, рельефом,</p>	Показывают на политической карте Венгрию и ее столицу, используя помощь учителя. Отмечают их в контурной карте. По иллюстрациям рассказывают, чем занимаются жители	Показывают на политической карте Венгрию и ее столицу. Определяют по физической карте формы поверхности. Отмечают в контурной карте географические объекты, предложенные учителем.

			<p>природными условиями, хозяйством Венгрии.</p> <p>Развитие и совершенствование навыков обучающихся при работе с настенной картой и картами приложения к учебнику</p>	государства	Перечисляют отрасли промышленности и сельского хозяйства
17.	Румыния (Республика Румыния). Болгария (Республика Болгария)	1ч.	<p>Формирование представлений обучающихся о странах Восточной Европы.</p> <p>Знакомство с географическим положением, рельефом, природными условиями, хозяйством изучаемых стран. Сравнение характеристик двух государств Восточной Европы – Румынии и Болгарии.</p> <p>Формирование навыков показа географических объектов на настенной карте</p>	Показывают на карте изучаемые страны, используя помощь учителя. Называют формы поверхности по опорным словам. Составляют рассказ о любом крупном городе этих государств, используя предложенные учителем предложения	Показывают на карте изучаемые государства, их столицы, отмечают на контурной карте. Определяют по физической карте формы поверхности. Рассказывают о главных особенностях природы, экономики и хозяйственной деятельности населения. Составляют рассказ о главных достопримечательностях одной из стран
18.	Сербия и Черногория	1ч.	Формирование представлений о государствах Восточной Европы – Сербии и Черногории. Развитие и совершенствование навыков обучающихся при работе с	Называют изучаемые государства и их столицы. Отмечают в контурной карте, используя помощь учителя. Записывают в тетрадь отрасли сельского хозяйства	Показывают на карте изучаемые государства, их столицы, отмечают на контурной карте. Определяют по физической карте формы поверхности. Рассказывают о главных

			настенной картой и картами приложения к учебнику	и промышленности, опираясь на текст учебника и используя помощь учителя	особенностях природы, экономики и хозяйственной деятельности населения
19.	Эстония (Эстонская Республика)	1ч.	Формирование представлений обучающихся о государствах Восточной Европы. Знакомство с государствами Балтии. Сравнение занятий населения прибалтийских государств, отрасли промышленности и сельского хозяйства	Показывают на политической карте Эстонию и ее столицу, используя помощь учителя. Отмечают их в контурной карте. По иллюстрациям рассказывают, чем занимаются жители государства	Показывают на политической карте Эстонию и ее столицу. Определяют по физической карте формы поверхности. Отмечают в контурной карте географические объекты, предложенные учителем. Перечисляют отрасли промышленности и сельского хозяйства
20.	Латвия (Латвийская Республика)	1ч.	Формирование представлений обучающихся о государствах Восточной Европы. Знакомство с географическим положением, рельефом, природными условиями, хозяйством Латвии. Сравнение занятий населения прибалтийских государств, отрасли промышленности и сельского хозяйства. Совершенствование навыков работы с географической картой,	Показывают на политической карте Латвию и ее столицу, используя помощь учителя. Отмечают их в контурной карте. По иллюстрациям рассказывают, чем занимаются жители государства	Показывают на политической карте Латвию и ее столицу. Определяют по физической карте формы поверхности. Отмечают в контурной карте географические объекты, предложенные учителем. Перечисляют отрасли промышленности и сельского хозяйства

			навыков работы в контурных картах		
21.	Литва (Литовская Республика)	1ч.	<p>Формирование представлений обучающихся о государствах Восточной Европы. Знакомство с географическим положением, рельефом, природными условиями, хозяйством Литвы. Сравнение занятий населения прибалтийских государств, отрасли промышленности и сельского хозяйства. Совершенствование навыков работы с географической, контурной картами</p>	Показывают на политической карте Литву и ее столицу, используя помощь учителя. Отмечают их в контурной карте. По иллюстрациям рассказывают, чем занимаются жители государства	Показывают на политической карте Литву и ее столицу. Определяют по физической карте формы поверхности. Отмечают в контурной карте географические объекты, предложенные учителем. Перечисляют отрасли промышленности и сельского хозяйства
22.	Республика Беларусь	1ч.	<p>Формирование представлений обучающихся о государствах Восточной Европы. Знакомство с географическим положением, природой, хозяйством, населением Белоруссии.</p> <p>Работа над совершенствованием навыков показа географических объектов на карте, навыков работы с контурной картой</p>	Показывают на карте страну, столицу и крупные города, используя помощь учителя. Составляют рассказ о Беловежской пуще по предложенным учителем предложениям	Показывают на политической карте Республику Беларусь и ее столицу. Определяют по физической карте формы поверхности. Отмечают в контурной карте географические объекты, предложенные учителем. Перечисляют отрасли промышленности и сельского хозяйства. Составляют рассказ о главных

					достопримечательностях Белоруссии
23.	Украина	1ч.	<p>Формирование представлений обучающихся о государствах Восточной Европы. Знакомство с географическим положением, природой, хозяйством, населением Украины.</p> <p>Работа над совершенствованием навыков показа географических объектов на карте, навыков работы с контурной картой</p>	Показывают на карте страну, столицу и крупные города, используя помощь учителя. Отмечают их в контурной карте. По иллюстрациям рассказывают, чем занимаются жители государства	Показывают на политической карте Украину и ее столицу. Определяют по физической карте формы поверхности. Отмечают в контурной карте географические объекты, предложенные учителем. Перечисляют отрасли промышленности и сельского хозяйства
24.	Молдавия (Республика Молдова)	1ч.	<p>Формирование представлений обучающихся о государствах Восточной Европы. Знакомство с географическим положением, природой, хозяйством, населением Молдавии.</p> <p>Работа над совершенствованием навыков показа географических объектов на карте, навыков работы с контурной картой</p>	Показывают на политической карте Молдавию и ее столицу, используя помощь учителя. Отмечают их в контурной карте. По иллюстрациям рассказывают, чем занимаются жители государства	Показывают на политической карте Молдавию и ее столицу. Определяют по физической карте формы поверхности. Отмечают в контурной карте географические объекты, предложенные учителем. Перечисляют отрасли промышленности и сельского хозяйства
25.	Обобщающий урок	1ч.	Повторение, обобщение и систематизирование знаний обучающихся об изученных	Показывают на карте государства Европы, заранее обозначенные учителем.	Показывают на карте государства Европы. Дают краткую характеристику стран

	«Европейские государства»		государствах Европы. Сравнение стран Европы по размерам, природным условиям и национальным особенностям. Продолжение формирования навыков показа изученных государств на географических картах, навыков составления рассказов об одном из изученных государств Европы по плану, опорным словам и иллюстрациям	Называют по приложению к учебнику характерные особенности стран Европы с опорой на предложения и иллюстративный материал, предложенный учителем	Европы с опорой на карты и с помощью учителя
Центральная Азия – 5 часов					
26.	Казахстан (Республика Казахстан)	1ч.	<p>Формирование представлений обучающихся о государствах Центральной Азии.</p> <p>Формирование системы знаний об основных особенностях ГП страны. Раскрытие главных особенностей природы, экономики, населения и хозяйственной деятельности Казахстана.</p>	Показывают на политической карте Казахстан и его столицу, используя помощь учителя. Отмечают их в контурной карте. По иллюстрациям рассказывают, чем занимаются жители государства	Показывают на политической карте Казахстан и его столицу. Определяют по физической карте формы поверхности. Отмечают в контурной карте географические объекты, предложенные учителем. Перечисляют отрасли промышленности и сельского хозяйства

27.	Узбекистан (Республика Узбекистан)	1ч.	<p>Формирование представлений обучающихся о государствах Центральной Азии.</p> <p>Формирование системы знаний об основных особенностях ГП страны. Раскрытие главных особенностей природы, экономики, населения и хозяйственной деятельности Узбекистана. Работа над совершенствованием навыков показа географических объектов на карте, навыков работы с контурной картой</p>	Показывают на политической карте Узбекистан и его столицу, используя помощь учителя. Отмечают их в контурной карте. По иллюстрациям рассказывают, чем занимаются жители государства	Показывают на политической карте Узбекистан и его столицу. Определяют по физической карте формы поверхности. Отмечают в контурной карте географические объекты, предложенные учителем. Перечисляют отрасли промышленности и сельского хозяйства
28.	Туркменистан	1ч.	<p>Формирование представлений обучающихся о государствах Центральной Азии.</p> <p>Формирование системы знаний об основных особенностях ГП страны. Раскрытие главных особенностей природы, экономики, населения и хозяйственной деятельности Туркмении. Работа над совершенствованием навыков показа географических объектов</p>	Показывают на политической карте Туркменистан и его столицу, используя помощь учителя. Отмечают их в контурной карте. По иллюстрациям рассказывают, чем занимаются жители государства	Показывают на политической карте Туркменистан и его столицу. Определяют по физической карте формы поверхности. Отмечают в контурной карте географические объекты, предложенные учителем. Перечисляют отрасли промышленности и сельского хозяйства

			на карте, навыков работы с контурной картой		
29.	Киргизия (Кыргызская Республика)	1ч.	<p>Формирование представлений обучающихся о государствах Центральной Азии.</p> <p>Формирование системы знаний об основных особенностях ГП страны. Раскрытие главных особенностей природы, экономики, населения и хозяйственной деятельности Киргизии. Работа над совершенствованием навыков показа географических объектов на карте, навыков работы с контурной картой</p>	Показывают на политической карте Киргизию и ее столицу, используя помощь учителя. Отмечают их в контурной карте. По иллюстрациям рассказывают, чем занимаются жители государства	Показывают на политической карте Киргизию и ее столицу. Определяют по физической карте формы поверхности. Отмечают в контурной карте географические объекты, предложенные учителем. Перечисляют отрасли промышленности и сельского хозяйства
30.	Таджикистан (Республика Таджикистан)	1ч.	<p>Формирование представлений обучающихся о государствах Центральной Азии.</p> <p>Формирование системы знаний об основных особенностях ГП страны. Раскрытие главных особенностей природы, экономики, населения и хозяйственной деятельности</p>	Показывают на политической карте Таджикистан и его столицу, используя помощь учителя. Отмечают их в контурной карте. По иллюстрациям рассказывают, чем занимаются жители государства	Показывают на политической карте Таджикистан и его столицу. Определяют по физической карте формы поверхности. Отмечают в контурной карте географические объекты, предложенные учителем. Перечисляют отрасли промышленности и сельского хозяйства

			Таджикистана. Работа над совершенствованием навыков показа географических объектов на карте, навыков с контурной картой		хозяйства
Юго-Западная Азия – 7 часов					
31.	Грузия	1ч.	Формирование представлений обучающихся о государствах Юго-западной Азии. Формирование представлений о географическом положении, природных условиях, хозяйстве Грузии, обычаях и традициях грузин. Раскрытие главных особенностей природы, экономики, населения и хозяйственной деятельности	Показывают на политической карте Грузию и ее столицу, используя помощь учителя. Отмечают их в контурной карте. Записывают в тетрадь отрасли сельского хозяйства и промышленности, опираясь на текст учебника и используя помощь	Показывают на политической карте Грузию и ее столицу. Определяют по физической карте формы поверхности. Отмечают в контурной карте географические объекты, предложенные учителем. Перечисляют отрасли промышленности и сельского хозяйства
32.	Азербайджан (Азербайджанская Республика)	1ч.	Продолжение формирования представлений обучающихся о государствах Юго-западной Азии. Знакомство школьников с географическим положением, рельефом, климатом, природными условиями, хозяйством, населением Азербайджана. Работа над совершенствованием навыков	Показывают на политической карте Азербайджан и его столицу, используя помощь учителя. Отмечают их в контурной карте. По иллюстрациям рассказывают, чем занимаются жители государства. Описывают рельеф страны, используя предложенные учителем	Показывают на политической карте Азербайджан и его столицу. Определяют по физической карте формы поверхности. Отмечают в контурной карте географические объекты, предложенные учителем. Перечисляют отрасли промышленности и сельского хозяйства

			показа географических объектов на карте, навыков работы с контурной картой	предложения	хозяйства
33.	Армения (Республика Армения)	1ч.	Продолжение формирования представлений обучающихся о государствах Юго-западной Азии. Знакомство с положением Армении на политической и физической картах Азии, ее природными богатствами, древней архитектурой и традициями армянского народа. Работа над совершенствованием навыков показа географических объектов на карте, навыков работы с контурной картой	Показывают на политической карте Армению и ее столицу, используя помощь учителя. Отмечают их в контурной карте. По иллюстрациям рассказывают, чем занимаются жители государства	Показывают на политической карте Армению и ее столицу. Определяют по физической карте формы поверхности. Отмечают в контурной карте географические объекты, предложенные учителем. Перечисляют отрасли промышленности и сельского хозяйства
34.	Турция (Турецкая Республика)	1ч.	Формирование представлений обучающихся о государствах Юго-Западной Азии. Знакомство с положением на карте, климатом, растительным и животным миром, крупными городами Турции	На карте показывают Турцию и ее столицу, используя помощь учителя. В тетрадь записывают товары, которые изготавливают в этой стране. В контурной карте отмечают города-курорты, заранее выделенные учителем	Показывают на политической карте Турцию и ее столицу. Определяют по физической карте формы поверхности. Отмечают в контурной карте географические объекты, предложенные учителем. Перечисляют отрасли промышленности и сельского хозяйства

35.	Ирак (Республика Ирак)	1ч.	Формирование представлений обучающихся о государствах Юго-Западной Азии. Знакомство школьников с географическим положением, климатом, природными условиями, населением и хозяйством Ирака. Закрепление знания обучающихся о типичных представителях растительного и животного мира пустынь, о населении и его традициях.	Показывают на политической карте Ирак и его столицу, используя помощь учителя. Отмечают их в контурной карте. По иллюстрациям рассказывают, чем занимаются жители государства	Показывают на политической карте Ирак и его столицу. Определяют по физической карте формы поверхности. Отмечают в контурной карте географические объекты, предложенные учителем. Перечисляют отрасли промышленности и сельского хозяйства
36.	Иран (Исламская Республика Иран)	1ч.	Продолжение формирования представлений обучающихся о государствах Юго-западной Азии. Закрепление знаний школьников о влиянии природных условий на занятия населения. Работа над совершенствованием навыков показа географических объектов на карте, навыков работы с контурной картой	Показывают на политической карте Иран и его столицу, используя помощь учителя. Отмечают их в контурной карте. По иллюстрациям рассказывают, чем занимаются жители государства	Показывают на политической карте Иран и его столицу. Определяют по физической карте формы поверхности. Отмечают в контурной карте географические объекты, предложенные учителем. Перечисляют отрасли промышленности и сельского хозяйства
37.	Афганистан (Исламская Республика Афганистан)	1ч.	Продолжение формирования представлений обучающихся о государствах Юго-западной Азии. Знакомство школьников с географическим положением,	По иллюстрациям описывают рельеф Афганистана. Отмечают на контурной карте страну и ее столицу, заранее выделенные	Показывают на политической карте Афганистан и его столицу. Определяют по физической карте формы поверхности. Отмечают в

			климатом, природными условиями, хозяйством, населением Афганистана	учителем	контурной карте географические объекты, предложенные учителем. Перечисляют отрасли промышленности и сельского хозяйства
Южная Азия – 2 часа					
38.	Индия (Республика Индия)	1ч.	Формирование представлений обучающихся об Индии как самом крупном государстве Южной Азии. Знакомство школьников с географическим положением, климатом, природными условиями, населением и хозяйством Индии	Показывают Индию на карте, с помощью учителя. Составляют рассказ о Тадж-Махале, используя предложенные учителем предложения	Показывают на политической карте Индию и ее столицу. Определяют по физической карте формы поверхности. Отмечают в контурной карте географические объекты, предложенные учителем. Перечисляют отрасли промышленности и сельского хозяйства. Составляют рассказ о главных достопримечательностях Индии
39.	Индия (Республика Индия)	1ч.	Формирование представлений обучающихся об Индии как самом крупном государстве Южной Азии. Знакомство школьников с географическим положением, климатом,	Показывают Индию на карте, с помощью учителя. Составляют рассказ о Тадж-Махале, используя предложенные учителем предложения	Показывают на политической карте Индию и ее столицу. Определяют по физической карте формы поверхности. Отмечают в контурной карте географические объекты, предложенные учителем.

			природными условиями, населением и хозяйством Индии		Перечисляют отрасли промышленности и сельского хозяйства. Составляют рассказ о главных достопримечательностях Индии
Восточная Азия – 5 часов					
40.	Китай (Китайская Народная Республика)	1ч.	Формирование представлений обучающихся о государствах Восточной Азии. Знакомство с самым крупным государством Восточной Азии – Китаем географическое положение, рельеф, реки, климат. Разнообразие растительного и животного мира Китая. Знакомство с Китаем как с крупным индустриально-аграрным государством с многочисленным населением	На карте показывают Китай, называют соседей страны с помощью учителя. В тетрадь записывают отрасли промышленности и сельского хозяйства этой страны, опираясь на текст учебника	Показывают на политической карте Китай и его столицу. Определяют по физической карте формы поверхности. Отмечают в контурной карте географические объекты, предложенные учителем. Перечисляют отрасли промышленности и сельского хозяйства. Составляют рассказ о достопримечательностях Китая
41.	Китай (Китайская Народная Республика)	1ч.	Формирование представлений обучающихся о государствах Восточной Азии. Знакомство с самым крупным государством Восточной Азии – Китаем географическое положение, рельеф, реки, климат.	На карте показывают Китай, называют соседей страны с помощью учителя. В тетрадь записывают отрасли промышленности и сельского хозяйства этой страны, опираясь на текст	Показывают на политической карте Китай и его столицу. Определяют по физической карте формы поверхности. Отмечают в контурной карте географические объекты, предложенные учителем.

			Разнообразие растительного и животного мира Китая. Знакомство с Китаем, как с крупным индустриально-аграрным государством с многочисленным населением	учебника	Перечисляют отрасли промышленности и сельского хозяйства. Составляют рассказ о достопримечательностях Китая
42.	Монголия	1ч.	Формирование представлений обучающихся о государствах Восточной Азии. Знакомство школьников с географическим положением, рельефом, климатом, природными условиями, хозяйством и населением Монголии	Показывают на политической карте Монголию и ее столицу, используя помощь учителя. Отмечают их в контурной карте. По иллюстрациям рассказывают, чем занимаются жители государства	Показывают на политической карте Монголию и ее столицу. Определяют по физической карте формы поверхности. Отмечают в контурной карте географические объекты, предложенные учителем. Перечисляют отрасли промышленности и сельского хозяйства

43.	Корея (Корейская Народно-Демократическая Республика и Республика Корея)	1ч.	Формирование представлений обучающихся о государствах Восточной Азии. Сравнение характеристик географического положения, хозяйства КНДР и Республики Корея	Показывают на карте изучаемые страны, используя помощь учителя. Называют формы поверхности по опорным словам. Составляют рассказ о любом крупном городе этих государств, используя предложенные учителем предложения	Показывают на карте изучаемые государства, их столицы, отмечают на контурной карте. Определяют по физической карте формы поверхности. Рассказывают о главных особенностях природы, экономики и хозяйственной деятельности населения. Составляют рассказ о главных достопримечательностях одной из стран
44.	Япония	1ч.	Формирование представлений обучающихся о государствах Восточной Азии. Знакомство школьников с особенностями географического положения, рельефа, климата Японии. Формирование представлений о Японии, как высокоразвитой индустриальной стране. Работа над совершенствованием навыков показа географических объектов на карте, навыков работы с контурной картой	Показывают Японию на физической карте, используя помощь учителя. Составляют предложения со словами «землетрясение» и «тайфун». Отмечают на контурной карте столицу Японии и крупные города, выделенные учителем	Показывают на политической карте Японию и ее столицу. Определяют по физической карте формы поверхности. Отмечают в контурной карте географические объекты, предложенные учителем. Перечисляют отрасли промышленности и сельского хозяйства. Составляют рассказ о Токио
Юго-Восточная Азия – 3 часа					

45.	Таиланд (Королевство Таиланд). Вьетнам (Социалистическа я Республика Вьетнам).	1ч.	Формирование представлений обучающихся о государствах Юго-Восточной Азии. Формирование системы знаний обучающихся об основных особенностях ГП изучаемых стран. Раскрытие главных особенностей природы, экономики, населения и хозяйственной деятельности	На карте показывают Азию. По иллюстрациям рассказывают, какие формы рельефа преобладают в Азии. Называют изучаемые государства и их столицы. Отмечают в контурной карте, используя помощь учителя. Записывают в тетрадь отрасли сельского хозяйства и промышленности, опираясь на текст учебника и используя помощь учителя	Показывают на карте изучаемые государства, их столицы, отмечают на контурной карте. Определяют по физической карте формы поверхности. Рассказывают о главных особенностях природы, экономики и хозяйственной деятельности населения. Составляют рассказ о главных достопримечательностях одной из стран
46.	Индонезия (Республика Индонезия) (по выбору учителя или другие государства)	1ч.	Формирование представлений обучающихся о государствах Юго-Восточной Азии. Формирование системы знаний обучающихся об основных особенностях ГП изучаемых стран. Раскрытие главных особенностей природы, экономики, населения и хозяйственной деятельности	Показывают на карте страну, столицу и крупные города, используя помощь учителя. Отмечают их в контурной карте. По иллюстрациям рассказывают, чем занимаются жители государства	Показывают на политической карте страну и ее столицу. Определяют по физической карте формы поверхности. Отмечают в контурной карте географические объекты, предложенные учителем. Перечисляют отрасли промышленности и сельского хозяйства
47.	Обобщающий урок	1ч.	Повторение, обобщение и систематизирование знаний обучающихся об изученных государствах Азии. Сравнение	Показывают на карте государства Азии, заранее обозначенные учителем. Называют по приложению к	Показывают на карте государства Азии. Дают краткую характеристику стран Азии с опорой на карты и с

	«Государства Азии»		государств Азии по размерам, природным условиям и национальным особенностям. Продолжение формирования навыков показа изученных государств на географических картах, навыков составления рассказов об одном из изученных государств Азии по плану, опорным словам и иллюстрациям	учебнику характерные особенности стран Азии с опорой на предложения и иллюстративный материал, предложенный учителем	помощью учителя
--	--------------------	--	---	--	-----------------

Россия (повторение) – 6 часов					
48.	Границы России	1ч.	Повторение и систематизирование знаний обучающихся о географическом положении России, морских и сухопутных границах государства. Совершенствование навыков самостоятельной работы с географическими картами при составлении описаний географических объектов	Показывают сухопутные и морские границы нашей страны, используя помощь учителя. Называют, заранее выделенные учителем, пограничные государства	Показывают сухопутные и морские границы России на политической и физической картах, обозначают ее на контурной карте. Называют моря, по которым проходит государственная граница. Определяют по политической карте государства, граничащие с Россией
49.	Россия (Российская Федерация) – крупнейшее государство Евразии	1ч.	Повторение и обобщение знаний обучающихся о рельефе, водоемах, особенностях природы, полезных ископаемых, экономике, населении страны. Совершенствование навыков показа географических объектов на карте, навыков работы с контурной картой	Называют и показывают на настенной карте равнины, которые находятся на территории России (с помощью учителя). Называют (заранее выделенные учителем) и показывают крупные реки и отмечают их на контурной карте. Называют некоторые народы, проживающие на территории России (до 4 названий). Называют и показывают (заранее обозначенные учителем на	Называют и показывают на настенной карте равнины, которые находятся на территории России. Называют горы России, показывают на физической карте России. Перечисляют полезные ископаемые, которые добывают на территории России. Называют и показывают на настенной карте крупнейшие месторождения нефти и газа. Наносят на контурную карту географические объекты, выделенные в тексте жирным

				настенной карте) крупнейшие месторождения полезных ископаемых России	шрифтом. Называют и показывают на карте реки и озера России, указанные в учебнике. Рассказывают об использовании водных ресурсов по плану. Перечисляют названия народов России (с опорой на таблицу). Показывают на карте места расселения отдельных народов (с опорой на политико- административную карту)
50.	Административно е деление России	1ч.	Повторение знаний об административном делении РФ. Умение найти и прочесть на административной карте некоторые (из 85) субъекты Российской Федерации: края, республики, автономные округа или области. Продолжение формирования навыков работы обучающихся с адаптированными картами в учебнике географии и его приложении	Показывают крупнейшие края, области, республики страны, заранее выделенные учителем. Рассказывают о столице нашей Родины по предложенным учителем предложениям	Перечисляют субъекты федерации. Называют крупнейшие края, области, республики страны и показывают их на карте. Дают краткую характеристику географического положения столицы и крупнейших городов. Подписывают названия городов, краев, республик на контурной карте

51.	Столица и крупные города России	1ч.	Формирование представлений обучающихся о Российской Федерации. Повторение и обобщение знаний школьников о столице России и крупных городах страны. Совершенствование навыков самостоятельной работы при выполнении упражнений в тетради на печатной основе	Показывают столицу и крупные города на настенной карте с помощью учителя. Рассказывают о столице и городах нашей Родины по предложенным учителем предложениям	Показывают столицу и крупные города на настенной карте. Дают краткую характеристику крупнейших городов по предложенным учителем предложениям. Подписывают названия городов, краев, республик на контурной карте
52.	Обобщающий урок по теме «Россия»	1ч.	Обобщение знаний о родной стране. Совершенствование навыков самостоятельной работы обучающихся в парах, группах при выполнении различных заданий	Показывают на карте Россию. На контурной карте отмечают границу России и крупнейшие города с помощью учителя. Называют, с опорой на карту - приложение к учебнику, характерные особенности природных зон России	Дают краткую характеристику России
53.	Обобщающий урок по курсу: «География материков и океанов»	1ч.	Систематизирование и обобщение сформированных представлений и понятий по всему разделу «География материков и океанов». Проверка знаний обучающихся названий материков и частей света, океанов, знания наиболее	Показывают материки и океаны на настенной карте с помощью учителя. Подписывают названия материков и океанов в контурной карте	Показывают на настенной карте материки и океаны. По описанию и иллюстрациям определяют, о каком материке и океане идет речь. Наносят названия материков и океанов в контурной карте

			крупных государств на каждом из материков и географических особенностях этих стран		
Свой край – 15 часов					
54.	История возникновения нашего края.	1ч.	<p>Продолжение формирования представлений обучающихся о своем крае. Знакомство с основными историческими событиями, происходящими в изучаемой местности.</p> <p>Формирование представлений о специфике, уникальности, неповторимости своего края, необходимости правильного взаимодействия человека и окружающей среды.</p> <p>Формирование представлений обучающихся о географическом положении своего края на политической и физической карте России</p>	Составляют рассказ об истории возникновения своего края, значимых исторических событиях, используя краеведческие справочники, по предложенным учителем предложениям. Записывают формы поверхности своего края в тетрадь	Рассказывают об истории возникновения своего края, значимых исторических событиях, используя краеведческие справочники. Показывают на политической и физической карте России границы своего края. Называют формы рельефа своего края

55.	Географическое положение. Границы. Рельеф.	1ч.	Повторение и закрепление знаний обучающихся о географическом положении своего края на политической и физической карте России. Совершенствование навыков самостоятельной работы с настенной картой. Закрепление знаний обучающихся о поверхности своего края	Показывают на настенной карте свой край с помощью учителя. Составляют рассказ о поверхности с помощью опорных слов и предложений	Дают характеристику географического положения своего края с помощью учителя. Отмечают на контурной карте. Составляют рассказ о рельефе своей местности по предложенному учителем плану
56.	Климат. Предсказание погоды по местным признакам. Народные приметы.	1ч.	Закрепление знаний обучающихся об особенностях климатических условий своего края. Формирование умений пользоваться краеведческими справочниками для самостоятельного получения необходимой информации	Записывают в тетрадь народные приметы. Называют местные признаки природы, по которым можно предсказать погоду, используя помощь учителя. Зарисовывают в тетради условные знаки полезных ископаемых и подписывают их названия	Рассказывают о климатических условиях своего края. Записывают в тетрадь народные приметы. Называют местные признаки природы, по которым можно предсказать погоду. Перечисляют полезные ископаемые своего края, записывают в тетрадь и зарисовывают условные знаки
57.	Полезные ископаемые и почвы. Реки, пруды, озера, каналы. Водоснабжение	1ч.	Повторение и закрепление знаний обучающихся о почвах и полезных ископаемых своего края. Систематизация знаний об использовании полезных ископаемых.	По условным знакам, предложенным учителем, называют полезные ископаемые своего края. Составляют рассказ о водных ресурсах по опорным словосочетаниям и	По геологической карте определяют полезные ископаемые своего края. Рассказывают об их использовании. По плану составляют рассказ о водоемах своего края. Обсуждают

	питьевой водой. Охрана водоемов		Формирование навыков бережного отношения и рационального использования природных богатств. Повторение и обобщение сведений о водоемах своей местности, использование и охрана воды	предложениям	возможности хозяйственного использования и охране водоемов
58.	Растительный мир. Красная книга. Охрана растительного мира	1ч.	Формирование представлений обучающихся о природных богатствах своего края. Знакомство с уникальными особенностями растительного мира. Повторение и обобщение знаний о типичных представителях растительного мира своего края. Знакомство обучающихся с экологическими проблемами своего края	По рисункам называют растения своего края. Знакомятся с растениями, занесенными в Красную книгу. Зарисовывают в тетрадь одно растение, составляют о нем рассказ, используя помощь учителя	Перечисляют растения своего края. Записывают в тетрадь лекарственные растения и как их используют. Знакомятся с растениями, занесенными в Красную книгу. Составляют рассказ о вреде природе, наносимом браконьерами. Рассказывают о заповедниках, заказниках и национальных парках своего края
59.	Растительный мир. Красная книга. Охрана растительного мира	1ч.	Формирование представлений обучающихся о природных богатствах своего края. Знакомство с уникальными особенностями растительного мира. Повторение и обобщение знаний о типичных представителях растительного мира своего края. Знакомство	По рисункам называют растения своего края. Знакомятся с растениями, занесенными в Красную книгу. Зарисовывают в тетрадь одно растение, составляют о нем рассказ, используя помощь учителя	Перечисляют растения своего края. Записывают в тетрадь лекарственные растения и как их используют. Знакомятся с растениями, занесенными в Красную книгу. Составляют рассказ о вреде природе, наносимом браконьерами. Рассказывают о заповедниках,

			обучающихся с экологическими проблемами своего края		заказниках и национальных парках своего края
60.	Животный мир нашей местности. (Хищные и травоядные, дикие и сельскохозяйственные животные, птицы, рыбы, земноводные, насекомые). Вред природе, наносимый браконьерами. Красная книга. Охрана животных. Помощь зимующим птицам. Заповедники, заказники	1ч.	Знакомство с уникальными особенностями животного мира своего края. Повторение и обобщение знаний о типичных представителях животного мира. Знакомство с экологическими проблемами своего края и путями их решения. Формирование навыков рационального использования природных богатств своего края	По рисункам называют животных своего края. Знакомятся с животными, занесенными в Красную книгу. Зарисовывают в тетрадь одно животное, составляют о нем рассказ, используя помощь учителя	Перечисляют животных своего края. Знакомятся с животными, занесенными в Красную книгу. Составляют рассказ о вреде природе, наносимом браконьерами. Рассказывают о заповедниках, заказниках и национальных парках своего края
61.	Животный мир нашей местности. (Хищные и травоядные,	1ч.	Знакомство с уникальными особенностями животного мира своего края. Повторение и обобщение знаний о типичных	По рисункам называют животных своего края. Знакомятся с животными, занесенными в Красную	Перечисляют животных своего края. Знакомятся с животными, занесенными в Красную книгу. Составляют рассказ о вреде

	<p>дикие и сельскохозяйственные животные, птицы, рыбы, земноводные, насекомые). Вред природе, наносимый браконьерами. Красная книга. Охрана животных. Помощь зимующим птицам. Заповедники, заказники</p>		<p>представителях животного мира. Знакомство с экологическими проблемами своего края и путями их решения. Формирование навыков рационального использования природных богатств своего края</p>	<p>книгу. Зарисовывают в тетрадь одно животное, составляют о нем рассказ, используя помощь учителя</p>	<p>природе, наносимом браконьерами. Рассказывают о заповедниках, заказниках и национальных парках своего края</p>
62.	<p>Население нашего края (области). Национальный состав. Обычаи, традиции, костюмы, фольклорные песни и танцы,</p>	1ч.	<p>Систематизация знаний обучающихся о населении своего края, его основных занятиях.</p> <p>Знакомство с уникальными этническими особенностями населения.</p>	<p>Знакомятся с уникальными этническими особенностями населения. Записывают в тетрадь народы, которые проживают на территории края. По иллюстрациям рассказывают, чем занимается население своего края. Составляют рассказ о культуре, традициях своего</p>	<p>Знакомятся с уникальными этническими особенностями населения. Перечисляют народы, которые проживают на территории своего края. Составляют рассказ о культуре, традициях, национальной кухне.</p> <p>Называют отрасли промышленности своего края и</p>

	национальная кухня.		Содействие социальной адаптации обучающихся к жизни в своем крае	края по предложенным учителем предложениям	продукцию, которую они выпускают. Рассказывают об отраслях сельского хозяйства
63.	Промышленность . Ближайшие промышленные предприятия, где могут работать выпускники школы	1ч.	Обобщение сведений обучающихся о промышленности своего края и ее основных отраслях. Раскрытие особенностей взаимодействия человека и природы Формирование знаний об экономическом росте своего края. Помощь в выборе дальнейшей профессии	Называют отрасли тяжелой и легкой промышленности своего края с опорой на иллюстративный материал – схемы, рисунки. Называют с помощью учителя, предприятия города, в которых могут работать выпускники	Называют основные отрасли промышленности своего края (с помощью учителя). Называют предприятия города, в которых могут работать выпускники
64.	Сельское хозяйство (специализация: растениеводство, животноводство, бахчеводство.)	1ч.	Обобщение сведений обучающихся о сельском хозяйстве своего края и его основных отраслях. Помощь в выборе дальнейшей профессии	Называют отраслевой состав растениеводства (полеводство, садоводство) и животноводства (скотоводство, птицеводство) своего края с помощью учителя	Называют основные отрасли сельского хозяйства своего края (с помощью учителя)

65.	Транспорт (наземный, железнодорожный , авиационный, речной)	1ч.	Обобщение сведений обучающихся о транспорте, грузовых и пассажирских перевозках. Содействие социальной адаптации обучающихся к жизни в своем крае	По иллюстрациям перечисляют виды транспорта своего края	Называют, какие виды транспорта развиты в своем крае
66.	Архитектурно-исторические и культурные памятники нашего края	1ч.	<p>Формирование осознанного отношения к памятникам истории и культуры, окружающей среде.</p> <p>Закрепление знаний обучающихся о достопримечательностях своего края.</p> <p>Знакомство обучающихся с историческими архитектурными памятниками и памятниками культуры, создающими неповторимый облик края.</p> <p>Формирование умения пользоваться краеведческими справочниками для самостоятельного получения необходимой информации</p>	Составляют рассказ о достопримечательностях своего края с опорой на предложения и иллюстративный материал, предложенный учителем	Знакомятся с архитектурно-историческими и культурными памятниками, создающими неповторимый облик края, используя краеведческие справочники. Составляют рассказ о достопримечательностях своего края

67.	Наш город (поселок, деревня)	1ч.	Обобщение сведений об окружающем школьников мире. Совершенствование навыков взаимодействия обучающихся с окружающими (одноклассниками, родными и близкими, соседями и т. п.). Формирование общечеловеческих ценностей: любовь к Отечеству, родной земле, людям, труду	Составляют рассказ о своем городе, по предложенным учителем предложениям. Записывают предприятия, на которых могут работать выпускники образовательного учреждения. Выполняют контрольное тестирование, используя помощь учителя	Составляют рассказ о своем городе. Перечисляют предприятия своего города. Называют достопримечательности. Выполняют контрольное тестирование по всему курсу «География»
68.	Обобщающий урок. Моя малая Родина	1ч.	Обобщение сведений о географическом положении, истории, климате, природных условиях, хозяйстве, населении своего края. Совершенствование навыков самостоятельной работы обучающихся в парах, группах при выполнении различных заданий	Составляют рассказ о своем крае по плану, предложенному учителем с опорой на предложения и иллюстративный материал	Составляют рассказ о городе, в котором проживают, по плану, предложенному учителем

ПОУРОЧНОЕ ПЛАНИРОВАНИЕ

9 КЛАСС

№ п/п	Дата		Тема урока	Кол-во часов
	План	Факт		
Введение. Государства Евразии - 1 час				
1	02.09		Политическая карта Евразии	1
Западная Европа – 6 часов				
2	05.09		Великобритания (Соединенное Королевство Великобритании и Северной Ирландии)	1
3	09.09		Великобритания (Соединенное Королевство Великобритании и Северной Ирландии)	1
4	12.09		Франция (Французская Республика)	1
5	16.0		Франция (Французская Республика)	1
6	19.09		Германия (Федеративная Республика Германии)	1
7	23.09		Австрия (Австрийская Республика). Швейцария (Швейцарская Конфедерация)	1
Южная Европа - 3 часа				
8	26.09		Испания (Королевство Испания) Португалия (Португальская Республика)	1
9	03.10		Италия (Итальянская Республика)	1
10	07.10		Греция (Греческая Республика)	1
Северная Европа - 3 часа				
11	10.10		Норвегия (Королевство Норвегия)	1
12	14.10		Швеция (Королевство Швеция)	1
13	17.10		Финляндия (Финляндская Республика)	1
Восточная Европа – 12 часов				
14	21.10		Польша (Республика Польша)	1
15	24.10		Чехия (Чешская Республика). Словакия (Словацкая Республика)	1
16	07.11		Венгрия (Венгерская Республика)	1
17	11.11		Румыния (Республика Румыния). Болгария (Республика Болгария)	1
18	14.11		Сербия и Черногория	1

19	18.11		Эстония (Эстонская Республика)	1
20	21.11		Латвия (Латвийская Республика)	1
21	25.11		Литва (Литовская Республика)	1
22	28.11		Республика Беларусь	1
23	02.12		Украина	1
24	05.12		Молдавия (Республика Молдова)	1
25	09.12		Обобщающий урок «Европейские государства»	1
Центральная Азия – 5 часов				
26	12.12		Казахстан (Республика Казахстан)	1
27	16.12		Узбекистан (Республика Узбекистан)	1
28	19.12		Туркменистан	1
29	23.12		Киргизия (Кыргызская Республика)	1
30	26.12		Таджикистан (Республика Таджикистан)	1
Юго-Западная Азия – 7 часов				
31	30.12		Грузия	1
32	13.01		Азербайджан (Азербайджанская Республика)	1
33	16.01		Армения (Республика Армения)	1
34	20.01		Турция (Турецкая Республика)	1
35	23.01		Ирак (Республика Ирак)	1
36	27.01		Иран (Исламская Республика Иран)	1
37	30.01		Афганистан (Исламская Республика Афганистан)	1
Южная Азия – 2 часа				
38	03.02		Индия (Республика Индия)	1
39	06.02		Индия (Республика Индия)	1
Восточная Азия – 5 часов				
40	10.02		Китай (Китайская Народная Республика)	1
41	13.02		Китай (Китайская Народная Республика)	1

42	17.02		Монголия	1
43	20.02		Корея (Корейская Народно-Демократическая Республика и Республика Корея)	1
44	24.02		Япония	1
Юго-Восточная Азия – 3 часа				
45	27.02		Таиланд (Королевство Таиланд). Вьетнам (Социалистическая Республика Вьетнам).	1
46	03.03		Индонезия (Республика Индонезия) (по выбору учителя или другие государства)	1
47	06.03		Обобщающий урок «Государства Азии»	1
Россия (повторение) – 6 часов				
48	10.03		Границы России	1
49	13.03		Россия (Российская Федерация) – крупнейшее государство Евразии	1
50	17.03		Административное деление России	1
51	20.03		Столица и крупные города России	1
52	24.03		Обобщающий урок по теме «Россия»	1
53	27.03		Обобщающий урок по курсу: «География материков и океанов»	1
Свой край – 15 часов				
54	07.04		История возникновения нашего края.	1
55	10.04		Географическое положение. Границы. Рельеф.	1
56	14.04		Климат. Предсказание погоды по местным признакам. Народные приметы.	1
57	17.04		Полезные ископаемые и почвы. Реки, пруды, озера, каналы. Водоснабжение питьевой водой. Охрана водоемов	1
58	21.04		Растительный мир. Красная книга. Охрана растительного мира	1
59	24.04		Растительный мир. Красная книга. Охрана растительного мира	1

60	28.04		Животный мир нашей местности. (Хищные и травоядные, дикие и сельскохозяйственные животные, птицы, рыбы, земноводные, насекомые). Вред природе, наносимый браконьерами. Красная книга. Охрана животных. Помощь зимующим птицам. Заповедники, заказники	1
61	05.05		Животный мир нашей местности. (Хищные и травоядные, дикие и сельскохозяйственные животные, птицы, рыбы, земноводные, насекомые). Вред природе, наносимый браконьерами. Красная книга. Охрана животных. Помощь зимующим птицам. Заповедники, заказники	1
62	08.05		Население нашего края (области). Национальный состав. Обычаи, традиции, костюмы, фольклорные песни и танцы, национальная кухня.	1
63	08.05		Промышленность. Ближайшие промышленные предприятия, где могут работать выпускники школы	1
64	12.05		Сельское хозяйство (специализация: растениеводство, животноводство, бахчеводство.)	1
65	15.05		Транспорт (наземный, железнодорожный, авиационный, речной)	1
66	19.05		Архитектурно-исторические и культурные памятники нашего края	1
67	22.05		Наш город (поселок, деревня)	1
68	26.05		Обобщающий урок. Моя малая Родина	1
ОБЩЕЕ КОЛИЧЕСТВО ЧАСОВ ПО ПРОГРАММЕ				68

ГОСУДАРСТВЕННОЕ БЮДЖЕТНОЕ ОБЩЕОБРАЗОВАТЕЛЬНОЕ
УЧРЕЖДЕНИЕ «БОЕВСКАЯ ШКОЛА ВОЛОДАРСКОГО
МУНИЦИПАЛЬНОГО ОКРУГА ДОНЕЦКОЙ НАРОДНОЙ РЕСПУБЛИКИ

РАССМОТРЕНО

На заседании ШМО


Протокол № _1_

от _27.08.2025г.



УТВЕРЖДЕНО

Директор ГБОУ «БОЕВСКАЯ
ШКОЛА ВОЛОДАРСКОГО М.О.»

 Федоринова Т.Н.

**Рабочая адаптированная общеобразовательная программа
по учебному предмету «История Отечества»
для обучающегося 9 класса
Усова Кирилла
на 2025-2026 учебный год**

**Составлена на основе АООП ООО для обучающихся с
умственной отсталостью (интеллектуальными нарушениями)
(вариант1)**

Разработано учителем
Алексеевко Е. С.

2025-2026 учебный год

ПОЯСНИТЕЛЬНАЯ ЗАПИСКА

Адаптированная рабочая программа по курсу «История Отечества» для обучающегося 9 класса с умственной отсталостью (интеллектуальными нарушениями) вариант 1, составлена для линии учебников И.М. Бгажноковой на основе следующих нормативных документов:

- Федеральный закон «Об образовании в РФ» от 29.12.2012 года № 273-ФЗ;

- Федеральный государственный образовательный стандарт образования обучающихся с умственной отсталостью (интеллектуальными нарушениями) Примерная адаптированная основная общеобразовательная программа образования обучающихся с умственной отсталостью (интеллектуальными нарушениями) Адаптированная основная общеобразовательная программа для обучающихся с умственной отсталостью (интеллектуальными нарушениями)

Адаптированная рабочая программа составлена на основе «Рабочие программы. ФГОС. ОВЗ. И.М. Бгажнокова. Мир истории. История Отечества. 6-9 класс». М.: Просвещение, 2017.

Предмет «История Отечества» играет важную роль в процессе развития и воспитания личности обучающихся с умственной отсталостью (интеллектуальными нарушениями), формирования гражданской позиции учащихся, воспитания их в духе патриотизма и уважения к своей Родине, ее историческому прошлому.

Основные цели изучения данного предмета — формирование нравственного сознания развивающейся личности обучающихся с умственной отсталостью (интеллектуальными нарушениями), способных к определению своих ценностных приоритетов на основе осмысления исторического опыта своей страны; развитие умения применять исторические знания в учебной и социальной деятельности; развитие нарушенных при умственной отсталости высших психических функций. Достижение этих целей будет способствовать социализации учащихся с интеллектуальным недоразвитием.

Основные задачи изучения предмета:

- овладение учащимися знаниями о выдающихся событиях и деятелях отечественной истории;
- формирование у учащихся представлений о жизни, быте, труде людей в разные исторические эпохи;
- формирование представлений о развитии российской культуры, ее выдающихся достижениях, памятниках;
- формирование представлений о постоянном развитии общества, связи прошлого и настоящего;
- усвоение учащимися терминов и понятий, знание которых необходимо для понимания хода развития истории;
- формирование интереса к истории как части общечеловеческой культуры, средству познания мира и самопознания.

— формирование у школьников умений применять исторические знания для осмысления сущности современных общественных явлений, в общении с другими людьми в современном поликультурном, полиэтническом и многоконфессиональном обществе;

— воспитание учащихся в духе патриотизма, уважения к своему Отечеству;

— воспитание гражданственности и толерантности;

— коррекция и развитие познавательных
психических процессов.

ПЛАНИРУЕМЫЕ РЕЗУЛЬТАТЫ

Личностные результаты включают овладение обучающимися жизненными и социальными компетенциями, необходимыми для решения практикоориентированных задач и обеспечивающими становление социальных отношений обучающихся в различных средах:

- 1) осознание себя как гражданина России; формирование чувства гордости за свою Родину;
- 2) формирование уважительного отношения к иному мнению, истории и культуре других народов;
- 3) развитие адекватных представлений о собственных возможностях, о насущно необходимом жизнеобеспечении;
- 4) овладение начальными навыками адаптации в динамично изменяющемся и развивающемся мире;
- 5) овладение социально-бытовыми умениями, используемыми в повседневной жизни;
- 6) владение навыками коммуникации и принятыми нормами социального взаимодействия;
- 7) способность к осмыслению социального окружения, своего места в нем, принятие со-ответствующих возрасту ценностей и социальных ролей;
- 8) принятие и освоение социальной роли обучающегося, формирование и развитие социально значимых мотивов учебной деятельности;
- 9) развитие навыков сотрудничества с взрослыми и сверстниками в разных социальных ситуациях;
- 10) формирование эстетических потребностей, ценностей и чувств;
- 11) развитие этических чувств, доброжелательности и эмоционально-нравственной отзывчивости, понимания и сопереживания чувствам других людей;
- 12) формирование установки на безопасный, здоровый образ жизни, наличие мотивации к творческому труду, работе на результат, бережному отношению к материальным и духовным ценностям;
- 13) формирование готовности к самостоятельной жизни.

Метапредметные результаты:

- 1) собирать и фиксировать информацию, выделяя главную и критически оценивать её достоверность (под руководством учителя);
- 2) ставить репродуктивные вопросы (на воспроизведение материала) по изученному материалу;
- 3) логически строить рассуждение, выстраивать ответ в соответствии с заданием, целью (сжато, полно, выборочно);
- 4) решать творческие задачи, представлять результаты своей деятельности в различных видах публичных выступлений, в том числе с использованием наглядных средств (высказывание, монолог, беседа, сообщение, презентация, дискуссия и др.), а также в виде письменных работ.

Предметные результаты

История Отечества

Минимальный уровень:

знание некоторых дат важнейших событий отечественной истории;
знание некоторых основных фактов исторических событий, явлений, процессов;
знание имен некоторых наиболее известных исторических деятелей (князей, царей, политиков, полководцев, ученых, деятелей культуры);
понимание значения основных терминов-понятий;
установление по датам последовательности и длительности исторических событий, пользование «Лентой времени»;
описание предметов, событий, исторических героев с опорой на наглядность, составление рассказов о них по вопросам учителя; нахождение и показ на исторической карте основных изучаемых объектов и событий; объяснение значения основных исторических понятий с помощью учителя.

Достаточный уровень:

знание хронологических рамок ключевых процессов, дат важнейших событий отечественной истории;
знание некоторых основных исторических фактов, событий, явлений, процессов; их причины, участников, результаты и значение; составление рассказов об исторических событиях, формулировка выводов об их значении;
знание мест совершения основных исторических событий;
знание имен известных исторических деятелей (князей, царей, политиков, полководцев, ученых, деятелей культуры) и составление элементарной характеристики исторических героев;
формирование первоначальных представлений о взаимосвязи и последовательности важнейших исторических событий;
понимание «легенды» исторической карты и «чтение» исторической карты с опорой на ее «легенду»;
знание основных терминов понятий и их определений;
соотнесение года с веком, установление последовательности и длительности исторических событий;
сравнение, анализ, обобщение исторических фактов; поиск информации в одном или нескольких источниках;
установление и раскрытие причинно-следственных связей между историческими событиями и явлениями.

9 класс

Личностные результаты

- работать с картой;
- высказывать свое отношение к изучаемым событиям;
- принимать участие в обсуждении вопросов на уроке;
- уметь составлять краткие рассказы-описания к иллюстрациям в учебнике, раскрывать в устной речи эмоциональную составляющую изображений;

- уметь объяснять значение новых слов и понятий, использовать их в ответах, рассказах, описаниях;
- уметь самостоятельно делать выводы.
- **Предметные результаты Минимальный уровень**
- объяснять причины:
 - начала революции;
 - образования многочисленных политических партий, их соперничества за власть;
 - начала гражданской войны и интервенции;
 - введения НЭПа;
- знать наиболее яркие события XX-XXI века, исторических персонажей;
- объяснять:
 - предпосылки и причины ВОВ;
 - причины неудач Красной Армии в начале войны; меры советского правительства против военной агрессии Германии;
- показывать на карте места военных событий;
- обобщать политические и экономические итоги ВОВ, их последствия для мирового сообщества;
- знать даты начального периода войны, битвы за Москву, Сталинград, даты переломных событий войны (битва за Курск, Ленинград и др.);
- ориентироваться в:
 - основных направлениях восстановления и развития народного хозяйства СССР после 1945 г.;
 - причинах холодной войны и гонки вооружений;
 - положения СССР на международной арене;
- объяснять причины развенчания культа Сталина, начала «оттепели», частой смены власти после Н.С. Хрущева;
- объяснять причины кризисных явлений в экономике, социальной сфере, внешней политике СССР, приведшие к перестройке, их положительные и отрицательные стороны;
- знать имена первых героев космоса, главных персонажей политической жизни СССР, имена предыдущих президентов и действующего президента, известных писателей, художников, деятелей науки.

СОДЕРЖАНИЕ УЧЕБНОГО ПРЕДМЕТА

9 класс

Россия в 1917-1921 годах

Революционные события 1917 года. Февральская революция и отречение царя от престола. Временное правительство. А. Ф. Керенский. Создание Петроградского Совета рабочих депутатов. Двоевластие. Обстановка в стране в период двоевластия. Октябрь 1917 года в Петрограде. II Всероссийский съезд Советов. Образование Совета Народных Комиссаров (СНК) во главе с В. И. Лениным. Принятие первых декретов «О мире» и «О земле». Установление советской власти в стране и образование нового государства — Российской Советской Федеративной Социалистической Республики (РСФСР). Принятие первой Советской Конституции — Основного Закона РСФСР. Судьба семьи Николая II.

Гражданская война в России: предпосылки, участники, основные этапы вооруженной борьбы. Борьба между «красными» и «белыми». Положение населения в годы войны. Интервенция. Окончание и итоги Гражданской войны. Экономическая политика советской власти во время Гражданской войны: «военный коммунизм». Экономический и политический кризис в конце 1920 — начале 1921 г. Массовые выступления против политики власти (крестьянские восстания, восстание в Кронштадте). Переход к новой экономической политике, положительные и отрицательные результаты нэпа.

СССР в 20-е – 30-е годы XX века

Образование СССР. Первая Конституция (Основной Закон) СССР 1924 года.

Система государственного управления СССР. Смерть первого главы Советского государства — В. И. Ленина. Сосредоточение всей полноты партийной и государственной власти в руках И. В. Сталина. Культ личности Сталина. Массовые репрессии. Гулаг. Последствия репрессий.

Индустриализация страны, первые пятилетние планы. Стройки первых пятилеток (Днепрогэс, Магнитка, Турксиб, Комсомольск-на-Амуре и др.). Роль рабочего класса в индустриализации. Стахановское движение. Ударничество.

Коллективизация сельского хозяйства: ее насильственное осуществление, экономические и социальные последствия. Создание колхозов. Раскулачивание. Гибель крепких крестьянских хозяйств. Голод на селе.

Новая Конституция СССР 1936 года. Ее значение. Изменения в системе государственного управления СССР. Образование новых республик и включение их в состав СССР. Политическая жизнь страны в 30-е годы. Основные направления внешней политики Советского государства в 1920-1930-е годы. Укрепление позиций страны на международной арене.

Культура и духовная жизнь в стране в 1920-е – 1930-е гг. «Культурная революция»: задачи и направления. Ликвидация неграмотности, создание системы народного образования. Развитие советской науки, выдающиеся научные открытия (И. П. Павлов, К. А. Тимирязев, К. Э. Циолковский и др.) Идеологический контроль над духовной жизнью общества. Русская эмиграция. Политика власти в отношении религии и церкви. Жизнь и быт

советских людей в 20-е – 30-е годы.

СССР во Второй мировой и Великой Отечественной войне 1941-1945 годов

СССР накануне Второй мировой войны. Мероприятия по укреплению обороноспособности страны. Первое военное столкновение между японскими и советскими войсками в 1938 г. Советско-германский договор о ненападении. Советско-финляндская война 1939-1940 годов, ее итоги. Начало Второй мировой войны, нападение Германии на Польшу и наступление на Запад, подготовка к нападению на СССР.

Нападение Германии на Советский Союз. Начало Великой Отечественной войны. Героическая оборона Брестской крепости. Первые неудачи Красной армии, героическая защита городов на пути отступления советских войск. Битва за Москву, ее историческое значение. Маршал Г. К. Жуков. Герои-панфиловцы.

Героизм тружеников тыла. «Все для фронта! Все для победы!». Создание новых вооружений советскими военными конструкторами. Блокада Ленинграда и мужество ленинградцев. Города-герои.

Сталинградская битва. Начало коренного перелома в ходе Великой Отечественной войны. Зверства фашистов на оккупированной территории, и в концентрационных лагерях. Подвиг генерала Д. М. Карбышева. Борьба советских людей на оккупированной территории. Партизанское движение. Герои-подпольщики и партизаны. Битва на Курской дуге. Мужество и героизм советских солдат. Отступление немецких войск по всем фронтам. Наука и культура в годы войны.

Создание антигитлеровской коалиции. Открытие второго фронта в Европе в конце войны. Изгнание захватчиков с советской земли, освобождение народов Европы. Битва за Берлин. Капитуляция Германии. Решающий вклад СССР в разгром гитлеровской Германии. Завершение Великой Отечественной войны. День Победы — 9 мая 1945 года.

Вступление СССР в войну с Японией. Военные действия США против Японии в 1945 г. Атомная бомбардировка Хиросимы и Нагасаки. Капитуляция Японии. Окончание Второй мировой войны. Нюрнбергский процесс. Героические и трагические уроки войны. Причины победы советского народа. Советские полководцы (Г. К. Жуков, К. К. Рокоссовский, А. М. Василевский, И. С. Конев и др.), герои войны. Великая Отечественная война 1941-1945 гг. в памяти народа, произведениях искусства.

Советский Союз в 1945 – 1991 годах

Возрождение Советской страны после войны. Трудности послевоенной жизни. Восстановление разрушенных городов. Возрождение и развитие промышленности. Положение в сельском хозяйстве. Жизнь и быт людей в послевоенное время, судьбы солдат, вернувшихся с фронта. Новая волна репрессий. Голод 1946-1947 гг. Внешняя политика СССР в послевоенные годы. Укрепление статуса СССР как великой мировой державы. Формирование двух военно- политических блоков. Начало «холодной войны». Политика укрепления социалистического лагеря.

Смерть И. В. Сталина. Борьба за власть. Приход к власти Н. С. Хрущева. Осуждение культа личности, начало реабилитации репрессированных. Реформы Н. С. Хрущева. Освоение целины. Жилищное строительство. Жизнь советских людей в годы правления Н. С. Хрущева. Выработка новых подходов к внешней политике. Достижения в науке и технике в 50-60-е годы. Исследование атомной энергии. Выдающиеся ученые И. В. Курчатов, М. В. Келдыш, А. Д. Сахаров и др. Освоение космоса и полет первого человека. Ю. А. Гагарин. Первая женщина космонавт В. В. Терешкова. Хрущевская «оттепель». Противоречия внутривластного курса Н. С. Хрущева, его отставка.

Экономическая и социальная политика Л.И. Брежнева. Экономический спад. Конституция СССР 1977 г. Внешняя политика Советского Союза в 70-е годы. Война в Афганистане. XXII летние Олимпийские игры в Москве. Ухудшение материального положения населения и морального климата в стране. Советская культура, жизнь и быт советских людей в 70-е — начале 80-х годов XX века.

Смерть Л. И. Брежнева. Приход к власти М. С. Горбачева. Реформы Горбачева в политической, социальной и экономической сферах. Вывод войск из Афганистана. Избрание первого президента СССР — М.С. Горбачева. Нарастание экономического кризиса и обострение межнациональных отношений в стране. Образование новых политических партий и движений. Августовские события 1991 г. Распад СССР. Принятие Декларации о государственном суверенитете РСФСР. Первый президент России Б. Н. Ельцин. Образование СНГ. Причины и последствия кризиса советской системы и распада СССР.

Россия (Российская Федерация) в 1991 – 2015 годах

Вступление России в новый этап истории. Формирование суверенной российской государственности. Политический кризис осени 1993 г. Принятие Конституции России (1993 г.). Символы государственной власти Российской Федерации. Экономические реформы 1990-х гг., их результаты. Жизнь и быт людей в новых экономических и политических условиях. Основные направления национальной политики: успехи и просчеты. Нарастание противоречий между центром и регионами. Военно-политический кризис в Чеченской Республике. Внешняя политика России в 1990-е гг. Отношения со странами СНГ и Балтии. Восточное направление внешней политики. Русское зарубежье.

Отставка Б. Н. Ельцина; президентские выборы в 2000 году. Второй президент России — В.В. Путин. Его деятельность: курс на продолжение реформ, стабилизацию положения в стране, сохранение целостности России, укрепление государственности, обеспечение согласия и единства общества. Новые государственные символы России. Развитие экономики и социальной сферы. Политические лидеры и общественные деятели современной России. Культура и духовная жизнь общества в начале XXI века. Русская православная церковь в новой России.

Президентские выборы 2008 г. Президент России — Д. А. Медведев. Общественно- политическое и экономическое развитие страны,

культурная жизнь на современном этапе. Разработка новой внешнеполитической стратегии в начале XXI века. Укрепление международного престижа России.

Президентские выборы 2012 г. Президент России — В.В. Путин. Сегодняшний день России. Проведение зимних Олимпийских игр в Сочи в 2014 г. Воссоединение Крыма с Россией. Празднование 70-летия Победы в Великой Отечественной войне.

Система оценивания

Система оценки достижения обучающимися с умственной отсталостью (интеллектуальными нарушениями) планируемых результатов освоения АООП призвана решить следующие задачи:

закреплять основные направления и цели оценочной деятельности, описывать объект и содержание оценки, критерии, процедуры и состав инструментария оценивания, формы представления результатов, условия и границы применения системы оценки;

ориентировать образовательный процесс на нравственное развитие и воспитание обучающихся, достижение планируемых результатов освоения содержания учебных предметов и формирование базовых учебных действий;

обеспечивать комплексный подход к оценке результатов освоения АООП, позволяющий вести оценку предметных и личностных результатов;

предусматривать оценку достижений обучающихся и оценку эффективности деятельности общеобразовательной организации;

позволять осуществлять оценку динамики учебных достижений обучающихся и развития их жизненной компетенции.

В текущей оценочной деятельности результаты, продемонстрированные учеником оцениваются:

«удовлетворительно» (зачёт), если обучающиеся верно выполняют от 35% до 50% заданий;

«хорошо» — от 51% до 65% заданий.

«очень хорошо» (отлично) свыше 65%.

ПОУРОЧНОЕ ПЛАНИРОВАНИЕ

9 КЛАСС

№ п/п	Дата		Тема урока	Кол- во часо в
	План	Факт		
Глава 1. Великая российская революция и Гражданская война (20 ч.)				
Тема 1. Великая российская революция: февраль (3 ч.)				
1	03.09		Повторение курса 8 класса	1
2	04.09		Предпосылки возникновения новой социальной системы. Падение монархии	1
3	10.09		Основные политические партии в 1917 г.	1
Тема 2. Великая российская революция : октябрь (3ч.)				
4	11.09		Партия большевиков, ее влияние на общественную и политическую жизнь государства. Программа большевиков	1
5	17.09		Неудачи Временного правительства. Поход на Петроград Лавра Георгиевича Корнилова	1
6	18.09		Захват власти большевиками. II Всероссийский съезд Советов рабочих и солдатских депутатов. Первые декреты «О мире», «О земле»	1
Тема 3. Установление советской власти (4 ч.)				
7	24.09		Установление советской власти на основной территории бывшей империи. Созыв и роспуск Учредительного собрания. Конституция РСФСР	1
8	25.09		Брестский мир	1
9	01.10		Экономическая политика большевиков	1
10	02.10		Судьба царской семьи. Церковь и государство	1
Тема 4. Гражданская война и иностранная интервенция (10 ч.)				
11	08.10		Причины Гражданской войны	1
12	09.10		Политика «военного коммунизма». Белая Армия	1
13	15.10		Рабоче-крестьянская Красная армия	1
14	16.10		Ход гражданской войны	1
15	22.10		Окончание Гражданской войны. Эмиграция	1
16	23.10		Итоги Гражданской войны. Образование и культура в период Гражданской войны	1
17	05.11		Борьба красных и белых на Северном Кавказе и в Закавказье, на Украине, в Крыму, на Урале	1
18	06.11		Область войска Донского в период Гражданской войны	1
19	12.11		Противостояние белых и красных на Дону. Донские казаки	1
20	13.11		Проверочная работа «Великая российская революция и Гражданская война»	1
Глава 2. Советское государство в 1920-1930-е годы (14 ч.)				
Тема 1. Советская Россия в первой половине 1920-х годов (2 ч.)				

21	19.11		«Малая гражданская война». Восстание в Кронштадте	1
22	20.11		Отношения РСФСР со странами Европы	1
Тема 2. Новая экономическая политика (нэп) (2 ч.)				
23	26.11		Новая экономическая политика 192-1929 гг. Финансовая реформа 1922-1924 гг.	1
24	27.11		Промышленное производство в период нэпа. План электрификации РСФСР. Итоги нэпа	1
Тема 3. Образование Союза Советских Социалистических Республик (3ч.)				
25	03.12		Ленин и Сталин	1
26	04.12		Объединение советских республик	1
27	10.12		Национально-государственное устройство СССР в 1920-е гг. Смерть В.И. Ленина	1
Тема 4. Индустриализация в СССР (3 ч.)				
28	11.12		Предпосылки индустриализации. Первая пятилетка (1928-1932гг)	1
29	17.12		Коллективизация сельского хозяйства (колхозы). Итоги коллективизации	1
30	18.12		Вторая пятилетка (1933-1937гг). Конституция 1936 г.	1
Тема 5. СССР накануне Второй мировой войны (4 ч.)				
31	24.12		Экономический подъем в годы первых пятилеток. Система ГУЛАГ	1
32	25.12		Советское общество в 1930-е г. Образование и культура в 1930-е гг.	1
33	14.01		Ситуация в мире в 1930-е гг. Положение на Дальне Востоке. Внешняя политика СССР накануне Второй мировой войны.	1
34	15.01		Обобщение по теме «Советское государство в 1920-1930 е гг.»	1
Глава 3. СССР в Великой Отечественной войне (15ч.)				
Тема 1. Накануне Великой Отечественной войны (2 ч.)				
35	21.01		Действия СССР в начале Второй мировой войны	1
36	22.01		Реорганизация Красной Армии, укрепление обороноспособности страны	1
Тема 2. Начало Великой Отечественной войны. (2 ч.)				
37	28.01		Первые дни войны (июнь-1941-осень 1942гг.)	1
38	29.01		Оборона Москвы. Разгром фашистов под Москвой	1
Тема3. Все для фронта, все для победы! (2 ч.)				
39	04.02		Перестройка экономики страны на военные нужды. Наука и образование	1
40	05.02		Партизанская война и подпольное движение. Мастера культуры – фронту	1
Тема 4. Коренной перелом в ходе войны (осень1942-1943гг.) (4 ч.)				
41	11.02		Оборона Севастополя	1
42	12.02		Сталинградская битва	1
43	18.02		Битва на Курской дуге. Битва на Северном Кавказе. Тегеранская конференция	1

44	19.02		Приказ № 227 от 28 июля 1942 г. «Ни шагу назад!».	1
Тема 5. Освобождение СССР и Европы от фашизма (1944-сентябрь 1945) (5ч.)				
45	25.02		Усиление военно-экономической мощи СССР	1
46	26.03		Освобождение территории СССР и Европы от фашистских захватчиков. Открытие Второго фронта в Европе	1
47	04.03		Ялтинская конференция. Взятие Берлина. Конференция в Потсдаме	1
48	05.03		Война СССР с Японией. Хиросима и Нагасаки. Нюрнбергский процесс	1
49	11.03		Обобщение по теме «СССР в Великой Отечественной войне»	1
Глава 4. Послевоенное развитие СССР. Российская Федерация в конце XX - начале XXI вв. (19 ч.) Тема 1. СССР после войны (4ч.)				
50	12.03		Итоги Великой Отечественной войны. Обстановка в мире после войны	1
51	18.03		Возвращение СССР к мирной жизни	1
52	19.03		Государственное устройство СССР после войны	1
53	25.03		Наука 1945-начала 1950-х гг. Культурная жизнь общества 1945-начала 1950-х гг.	1
Тема 2. Пора «Оттепели» (середина 1950-первая половина 1960-х гг.) (4ч.)				
54	26.03		Смерть Сталина. Конец эпохи культа личности	1
55	08.04		Курс на строительство коммунизма. 08.04 Социальная и хозяйственно-экономическая деятельность Н.С. Хрущева	1
56	09.04		СССР в международных отношениях в 1950-начале 1960-х гг.	1
57	15.04		Покорение космоса. Оттепель в советском искусстве. Образование в 1950-начале 1960-х гг.	1
Тема 3. Советский Союз в середине 1960-х —1980 гг.: от стабильности к кризису (4ч)				
58	16.04		Экономическая и политическая ситуация в стране в 60-80-е гг. Изменения в жизни советских людей	1
59	22.04		Отношения СССР с государствами мира: от разрядки до кризиса	1
60	23.04		Образование и спорт. Советское искусство 1970-1980-х гг.	1
61	29.04		Обобщение по теме «Послевоенное развитие СССР»	1
Тема 4. Распад СССР. Россия в 1990-е гг. (3 ч.)				
62	30.04		Начало перестройки. Период гласности и свободы мнений. Окончание «холодной войны». Отмена 6-й статьи Конституции	1
63	06.05		Распад СССР	1
64	07.05		Россия после распада СССР. Экономические реформы 1990-х гг. Чеченский кризис	1
Тема 5. Россия в начале XXI в. (4 ч.)				

65	13.05		Первые реформы В. Путина. Экономическое и социальное развитие в 2000-2008-м гг. Образование и наука	1
66	14.05		Отношения России с другими странами в 21-м в. Духовное возрождение современной России	1
67	20.05		Государственное устройство современной России.	1
68	21.05		Итоговое повторение курса «История Отечества»	1
ОБЩЕЕ КОЛИЧЕСТВО ЧАСОВ ПО ПРОГРАММЕ				68

ГОСУДАРСТВЕННОЕ БЮДЖЕТНОЕ ОБЩЕОБРАЗОВАТЕЛЬНОЕ
УЧРЕЖДЕНИЕ «БОЕВСКАЯ ШКОЛА ВОЛОДАРСКОГО
МУНИЦИПАЛЬНОГО ОКРУГА ДОНЕЦКОЙ НАРОДНОЙ РЕСПУБЛИКИ

РАССМОТРЕНО

На заседании ШМО


Протокол № _1_

от _27.08.2025г.



УТВЕРЖДЕНО

Директор ГБОУ «БОЕВСКАЯ
ШКОЛА ВОЛОДАРСКОГО М.О.»

 Федоринова Т.Н.

**Рабочая адаптированная общеобразовательная программа
по учебному предмету «Адаптивная физическая
культура»
для обучающегося 9 класса
Усова Кирилла
на 2025-2026 учебный год**

**Составлена на основе АООП ООО для обучающихся с
умственной отсталостью (интеллектуальными
нарушениями)
(вариант1)**

Разработано учителем:
Гусяк В. В.

2025-2026 учебный год

ПОЯСНИТЕЛЬНАЯ ЗАПИСКА

Рабочая программа по учебному предмету «Адаптивная физическая культура» составлена на основе Федеральной адаптированной основной общеобразовательной программы обучающихся с умственной отсталостью (интеллектуальными нарушениями), далее ФАООП УО (вариант 1), утвержденной приказом Министерства просвещения России от 24.11.2022г. № 1026.

ФАООП УО (вариант 1) адресована обучающимся с легкой умственной отсталостью (интеллектуальными нарушениями) с учетом реализации их особых образовательных потребностей, а также индивидуальных особенностей и возможностей.

Учебный предмет «Адаптивная физическая культура» относится к предметной области «Физическая культура» и является обязательной частью учебного плана. В соответствии с учебным планом рабочая программа по учебному предмету «Адаптивная физическая культура» в 9 классе рассчитана на 34 учебные недели и составляет 68 часов в год (2 часа в неделю).

Федеральная адаптированная основная общеобразовательная программа определяет цель и задачи учебного предмета «Адаптивная физическая культура».

Цель учебного предмета – всестороннее развитие личности обучающихся с умственной отсталостью (интеллектуальными нарушениями) в процессе приобщения их к физической культуре, повышении уровня их психофизического развития, расширении индивидуальных двигательных возможностей, комплексной коррекции нарушений развития, социальной адаптации.

Задачи обучения:

- воспитание интереса к физической культуре и спорту;
- овладение основами доступных видов спорта (легкой атлетикой, гимнастикой, лыжной подготовкой) в соответствии с возрастными и психофизическими особенностями обучающихся;
- коррекция недостатков познавательной сферы и психомоторного развития; развития и совершенствование волевой сферы; формирование социально приемлемых форм поведения, предупреждения проявлений деструктивного поведения (крик, агрессия, самоагрессия, стереотипии) в процессе уроков и во внеурочной деятельности);
- воспитание нравственных качеств и свойств личности; – содействие военно-патриотической подготовке.
- Рабочая программа по учебному предмету «Адаптивная физическая культура» в 9 классе определяет следующие задачи: – совершенствование ранее изученной техники выполнения строевых команд;
- формирование умения подобрать разбег для прыжков и метания мяча на дальность; – совершенствование техники легко - атлетических упражнений;
- совершенствование умений выполнять физические упражнения с предметами, с элементами акробатики и гимнастических на снарядах;
- совершенствование умений передвигаться на лыжах изученными способами; – совершенствование техники и приемов в спортивных играх;

- формирование мотивации к здоровому образу жизни;
- формирование способности объективно оценивать свои возможности.

Планируемые результаты освоения рабочей программы по учебному предмету «Адаптивная физическая культура» в 9 классе

Личностные результаты:

- осознание себя как гражданина России, формирование чувства гордости, отслеживание результатов параолимпийских игр, специальной олимпиады международного и федерального уровней;
- испытание чувства гордости школьными успехами и достижениями как собственными, так и своих товарищей, достигнутых в соревнованиях различного уровня;
- формирование навыков сотрудничества с взрослыми и сверстниками в разных социальных ситуациях;
- способность к осмыслению социального окружения, своего места в нем, принятие соответствующих возрасту ценностей и социальных ролей;
- владение навыками коммуникации и принятыми нормами социального взаимодействия, в том числе владение вербальными и невербальными коммуникативными компетенциями, использование доступных информационных технологий для коммуникации;
- формирование целостного, социально ориентированного взгляда на мир в его органичном единстве природной и социальной частей.

Уровни достижения предметных результатов по учебному предмету «Адаптивная физическая культура» в 9 классе

Минимальный уровень:

- демонстрировать знания о физической культуре как системе разнообразных форм занятий физическими упражнениями по укреплению здоровья;
- демонстрировать правильную осанку; видов стилизованной ходьбы под музыку; комплексов корригирующих упражнений на контроль ощущений (в постановке головы, плеч, позвоночного столба), осанки в 5 движении, положений тела и его частей (в положении стоя); комплексов упражнений для укрепления мышечного корсета;
- понимать влияния физических упражнений на физическое развитие и развитие физических качеств человека;
- планировать занятий физическими упражнениями в режиме дня (под руководством учителя);
- выбирать (под руководством учителя) спортивную одежду и обувь в зависимости от погодных условий и времени года;
- знать основные физические качества человека: сила, быстрота, выносливость, гибкость, координация;

- демонстрировать жизненно важные способы передвижения человека (ходьба, бег, прыжки, лазанье, ходьба на лыжах, плавание);
- определять индивидуальные показатели физического развития (длина и масса тела) (под руководством учителя); – выполнять технические действия из базовых видов спорта, применять их в игровой и учебной деятельности;
- демонстрировать акробатические и гимнастические комбинации из числа усвоенных (под руководством учителя);
- участвовать со сверстниками в подвижных и спортивных играх;
- взаимодействовать со сверстниками по правилам проведения подвижных игр и соревнований;
- иметь представления об особенностях физической культуры разных народов, связи физической культуры с природными, географическими особенностями, традициями и обычаями народа;
- оказывать посильную помощь сверстникам при выполнении учебных заданий; – применять спортивный инвентарь, тренажеры устройств на уроке физической культуры.

Достаточный уровень:

- иметь представление о состоянии и организации физической культуры и спорта в России, в том числе о Параолимпийских играх и Специальной олимпиаде;
- выполнять общеразвивающие и корригирующие упражнения без предмета: упражнения на осанку, на контроль осанки в движении, положений тела и его частей стоя, сидя, лёжа; комплексы упражнений для укрепления мышечного корсета;
- выполнять строевые действия в шеренге и колонне;
- знать виды лыжного спорта, демонстрировать технику лыжных ходов; знать температурные нормы для занятий;
- планировать занятия физическими упражнениями в режиме дня, организовывать отдых и досуг с использованием средств физической культуры;
- знать и измерять индивидуальные показатели физического развития (длина и масса тела),
- подавать строевые команды, вести подсчёт при выполнении общеразвивающих упражнений (под руководством учителя);
- выполнять акробатические и гимнастические комбинации на доступном техническом уровне;
- участвовать в подвижных играх со сверстниками, осуществлять их объективное судейство; взаимодействовать со сверстниками по правилам проведения подвижных игр и соревнований;
- знать особенности физической культуры разных народов, связи физической культуры с природными, географическими особенностями, традициями и обычаями народа;
- доброжелательно и уважительно объяснять ошибки при выполнении заданий и предлагать способы их устранения;
- объяснять правила, технику выполнения двигательных действий, анализировать и находить ошибки (с помощью учителя);

- пользоваться спортивным оборудованием; инвентарем и тренажерным – правильно ориентироваться в пространстве спортивного зала и на стадионе;
- правильно размещать спортивные снаряды при организации и проведении подвижных и спортивных игр.

Система оценки достижения обучающимися с умственной отсталостью планируемых результатов освоения рабочей программы по учебному предмету «Адаптивная физическая культура» в 9 классе

Оценка личностных результатов предполагает, прежде всего, оценку продвижения обучающегося в овладении социальными (жизненными) компетенциями, может быть представлена в условных единицах:

- 0 баллов - нет фиксируемой динамики;
- 1 балл - минимальная динамика;
- 2 балла - удовлетворительная динамика;
- 3 балла - значительная динамика.

Критерии оценки предметных результатов

Успеваемость по предмету «Адаптивная физическая культура» в 9 классах определяется отношением обучающегося к занятиям, степенью формирования учебных умений и навыков с учётом индивидуальных возможностей, а также осуществляется учёт знаний в области гигиены, теоретических сведений по физкультуре.

В целях реализации индивидуального и дифференцированного подхода при развитии двигательных способностей обучающиеся класса 8 делятся на группы с учётом их двигательных и интеллектуальных способностей.

В процессе обучения осуществляется контроль по усвоению тем определённого раздела программы, который будет отражать индивидуальные достижения учащихся, усвоение учебного материала за курс 9 класса, что позволяет учителю делать выводы об эффективности проводимой коррекционно-образовательной работы по адаптивной физической культуре.

Обязательным для учителя является контроль уровня физического развития и двигательной активности учащихся.

Два раза в год (в начале и в конце учебного года) проводится тестирование уровня физической подготовленности, чтобы иметь объективные исходные оценки на начало учебного года и в конце учебного года, отследить динамику в развитии конкретных координационных и физических качеств.

Тесты для обучающихся в 9 классе:

- бег 100м; – прыжок в длину с места;
- сгибание и разгибание рук, в упоре лёжа (мальчики);
- наклон вперёд из положения, стоя с прямыми ногами на гимнастической скамейке;

- поднимание туловища, лёжа на спине, руки за голову;
- бег на 500 м.; 1000 м;

При оценке выполнения тестов обучающимися с лёгкой умственной отсталостью (вариант 1) учитель применяет особый подход при принятии учебных нормативов и использует адаптированные критерии, разрабатываемые индивидуально (или дифференцированно) с учётом двигательных и интеллектуальных возможностей обучающихся конкретного класса. Возрастных нормативов для обучающихся с 9 умственной отсталостью (интеллектуальными нарушениями) нет. Учитель руководствуется планируемыми результатами освоения программы по предмету и ориентируется на возможности обучающихся с достаточным и минимальным уровнем освоения учебного материала.

Адаптированные учебные нормативы и испытания (тесты) усвоения физических умений и развития физических качеств у обучающихся 9 класса

Обучающиеся, допущенные к занятиям адаптивной физической культурой по состоянию здоровья, проходят два раза в год испытания (тесты). Для каждой возрастной ступени разработаны нормативы с учётом возможностей дифференцированных групп обучающихся.

1. Цель проведения тестов в начале учебного года: определение функционального состояния обучающихся, уровня физического развития.
2. Цель проведения тестов в конце учебного года: отслеживание динамики усвоения умений, навыков и уровня физической подготовленности.

Место проведения: спортивная площадка, спортивный зал.

Оборудование: спортивная форма, секундомер, гимнастический коврик, рулетка, свисток, флажок.

Проведение: после предварительной подготовки организма, учитель даёт инструкцию по выполнению предстоящего теста, затем вызывает по одному (два) обучающемуся для сдачи определённого вида испытания.

Действия, которые оцениваются при выполнении испытаний (тестов) у обучающихся с достаточным уровнем освоения планируемых результатов:

1. Бег на 100 м: пробежать расстояние с максимальной скоростью, за наименьшее время.
2. Прыжок в длину с места толчком двумя ногами: выполнить прыжок вперёд на максимальное расстояние, не заступая носками на черту и приземлиться на две ноги.
3. Сгибание и разгибание рук, в упоре лёжа на полу – отжаться от пола максимальное количество раз.
4. Подтягивание из виса лёжа на перекладине (девочки): подтянуться максимальное количество раз.
5. Наклон вперёд из положения, стоя с прямыми ногами на полу: а) касание ладонями пола; б) пальцами рук пола; в) нижней части голени, не сгибая колени.
6. Поднимание туловища из положения, лёжа на спине, руки на затылке (оптимальное количество раз за 1 мин.).
7. Преодолеть расстояние за наименьшее время: бег на 1000 м.

Действия, которые оцениваются при выполнении испытаний (тестов) у обучающихся с минимальным уровнем освоения планируемых результатов:

1. Бег 100 м: пробежать расстояние в среднем темпе, с правильной постановкой стоп, в ходе передвижения – правильное сочетание рук и ног, не задерживая дыхание.
2. Прыжок в длину с места толчком двумя ногами: по возможности выполнить прыжок в длину, не заступая носками за линию с правильным взмахом рук и мягко приземлиться на две ноги.
3. Удерживание «планки» в упоре лёжа на предплечьях, по состоянию здоровья, по возможности.
4. Наклон вперёд из положения, стоя с прямыми ногами на полу: по возможности выполнить наклон с касанием пальцами рук пола, нижней части голени с наименьшим сгибанием колен.
5. Поднимание туловища из положения, лёжа на спине, руки скрестно на плечи (количество раз 30 сек - 1 мин.), по необходимости – с помощью рук.
6. Бег в медленном, среднем темпе на 500 м без учёта времени, допускается по необходимости комбинированное передвижение (чередование бега и ходьбы) без учёта времени.

ОПИСАНИЕ УЧЕБНОГО ПРЕДМЕТА

Содержание программы отражено в разделах: «Знания о физической культуре», «Гимнастика», «Легкая атлетика», «Лыжная подготовка», «Спортивные игры». Каждый из перечисленных разделов включает некоторые теоретические сведения и материал для практической подготовки обучающихся.

Программой предусмотрены следующие виды работы:

- беседы о содержании и значении физических упражнений для повышения качества здоровья и коррекции нарушенных функций;
- выполнение физических упражнений на основе показа учителя;
- выполнение физических упражнений сопровождения, под словесную инструкцию учителя;
- самостоятельное выполнение упражнений;
- занятия в тренирующем режиме; без зрительного – развитие двигательных качеств на программном материале гимнастики, легкой атлетики, формирование двигательных умений и навыков в процессе подвижных игр.

В связи с увеличением индивидуальных различий обучающихся дифференцируются задачи, содержание, темп программного материала, оценка их достижений.

В процессе проведения уроков адаптивной физической культуры применяются специфические и общепедагогические методы физического воспитания.

При обучении и закреплении движений применяются: методы строго регламентированного упражнения, игровой и соревновательный.

В процессе совершенствования двигательных навыков в единстве с воспитанием двигательных качеств используются метод расчленено конструктивного и целостно-конструктивного упражнения.

Тематическое планирование

№	Название раздела	Количество часов	Контрольные работы (количество)
1	Знания о физической культуре	В процессе обучения	
2	Легкая атлетика	20	
3	Лыжная подготовка	16	
4	Гимнастика	14	
5	Спортивные игры	18	
Итого:		68	

Календарно-тематическое планирование

№	Дата		Тема урока	Количество часов
п/п	план	факт		
Легкая атлетика				
1	09.09.2025		Инструктаж по техники безопасности на уроках легкой атлетики. Прохождение на время отрезков от 100-300 м	1
2	10.09.2025		Пешие переходы по пересеченной местности до 3-4 км	1
3	16.09.2025		Медленный бег с равномерной скоростью от 6 до 10 минут	1
4	17.09.2025		Бег с изменением скорости по ориентирам и сигналу учителя до 6 мин	1
5	23.09.2025		Прыжки с ноги на ногу до 10-15 м с приземлением на две ноги	1
6	24.09.2025		Прыжки со скакалкой до 2 мин	1
7	01.10.2025		Бег на 60 м	1
8	07.10.2025		Бег на средние дистанции(500 м)	1
Спортивные игры				
9	08.10.2025		Вырывание и выбивание мяча в парах	1
10	14.10.2025		Вырывание и выбивание мяча в парах	1
11	15.10.2025		Ведение мяча шагом с обводкой препятствий	1
12	21.10.2025		Передача мяча и ловля в движении бегом в парах и тройках	1
13	22.10.2025		Бросок по корзине двумя руками от груди в движении.	1
14	05.11.2025		Бросок по корзине, одной рукой от плеча Учебная игра по упрощенным правилам.	1
15	11.11.2025		Бросок по корзине, одной рукой от плеча Учебная игра по упрощенным правилам.	1
16	12.11.2025		Зонная защита. Учебная игра по упрощенным правилам	1
17	18.11.2025		Зонная защита. Учебная игра по упрощенным правилам	1
Гимнастика				
18	19.11.2025		Упражнения на гимнастической стенке	1
19	25.11.2025		Упражнения с гимнастическими палками. Кувырок вперед	1
20	26.11.2025		Упражнения на формирования правильной осанки. Кувырок назад	1
21	02.12.2025		Дыхательные упражнения. «Полушпагат», руки в стороны	1

22	03.12.2025		Упражнения в расслаблении мышц. Мост из положения лежа на спине.	1
23	09.12.2025		Переноска груза и передача предметов. Стойка на лопатках.	1
24	10.12.2025		Разновидности равновесий (на бревне). Акробатическая комбинация	1
25	16.12.2025		Упражнения с обручем. Акробатическая комбинация	1
26	17.12.2025		Упражнения со скакалкой Опорный прыжок	1
27	23.12.2025		Упражнения с набивными мячами. Опорный прыжок	1
28	24.12.2025		Упражнения с сопротивлением. Разновидности прыжков, ходьбы, поворотов, пробежек на скамейке	1
29	30.12.2025		Выполнение несложных комбинаций на скамейке	1
30	13.01.2026		Преодоление полосы препятствий	1
31	14.01.2026		Лазанье различными способами	1
Лыжная подготовка				
32	20.01.2026		Одновременный бесшажный ход.	1
33	21.01.2026		Одновременный одношажный и двухшажный ход	1
34	27.01.2026		Одновременный одношажный и двухшажный ход	1
35	28.01.2026		Лыжные эстафеты по кругу 300-400 м	1
36	03.02.2026		Лыжные эстафеты по кругу 300-400 м	1
37	04.02.2026		Прохождение на лыжах дистанции до 2 км девушки, до 2,5 км юноши	1
38	10.02.2026		Поворот на месте махом назад к наружи	1
39	11.02.2026		Прохождение отрезков до 100 м	1
40	17.02.2026		Спуск в средней и высокой стойке со склона, подъем «лесенкой», «ёлочкой» с соблюдением техники безопасности	1
41	18.02.2026		Спуск в средней и высокой стойке со склона, подъем «лесенкой», «ёлочкой» с соблюдением техники безопасности	1
42	24.02.2026		Поворот на параллельных лыжах при спуске на лыжне	1
43	25.02.2026		Поворот на параллельных лыжах при спуске на лыжне	1
44	03.03.2026		Прохождение дистанции 3-4 км по слабопересеченной местности	1
45	04.03.2026		Прохождение дистанции 3-4 км по среднепересеченной местности	1

46	10.03.2026		Прохождение дистанции 2 км на время	1
47	11.03.2026		Прохождение дистанции 2 км на время	1
Спортивные игры				
48	17.03.2026		Отбивание мяча то одной, то другой стороной ракетки. Удары по мячу ракеткой на высоту 40-60 см – стоя и в движении вперед шагом с перемещением в сторону. Удар толчком справа, слева	1
49	18.03.2026		Совершенствование ранее изученной техники стойки теннисиста, короткой и длинной подачи мяча.	1
50	24.03.2026		Техника отбивания мяча над столом, за ним и дальше от него. Упрощенные правила игры.	1
51	25.03.2026		Парная учебная игра в настольный теннис.	1
52	07.04.2026		Верхняя прямая подача	1
53	08.04.2026		Прямой нападающий удар через сетку с шагом. Блокирование нападающих ударов.	1
54	14.04.2026		Передача мяча в зонах.	1
55	15.04.2026		Переход по площадке после потери мяча. Учебная игра в волейбол.	1
Легкая атлетика				
56	21.04.2026		Бег на 60 м.	1
57	22.04.2026		Бег на средние дистанции (800 м)	1
58	28.04.2026		Специальные упражнения в длину.	1
59	29.04.2026		Прыжок в длину с разбега. Бег на скорость до 60 м.	1
60	29.04.2026		Эстафетный бег (4 * 100 м)	1
61	05.05.2026		Метание теннисного мяча на дальность с полного разбега по коридору 10 м.	1
62	05.05.2026		Прыжок в высоту с разбега способом «перешагивание»	1
63	06.05.2026		Прыжок в длину с места	1
64	12.02.2026		Метание набивного мяча (3 кг) двумя руками из положения стоя снизу вперед-вверх, снизу через голову назад, от груди, стоя и сидя по одному и партнеру	1
65	13.02.2026		Метание набивного мяча (3 кг) двумя руками из положения стоя снизу вперед-вверх, снизу через голову назад, от груди, стоя и сидя по одному и партнеру	1
66	19.05.2026		Медленный бег 10-12 мин	1
67	19.05.2026		Медленный бег 10-12 мин	1

68	20.05.2026		Прыжок в высоту с разбега способом «перешагивание»	1
----	------------	--	---	---

ГОСУДАРСТВЕННОЕ БЮДЖЕТНОЕ ОБЩЕОБРАЗОВАТЕЛЬНОЕ
УЧРЕЖДЕНИЕ «БОЕВСКАЯ ШКОЛА ВОЛОДАРСКОГО
МУНИЦИПАЛЬНОГО ОКРУГА» ДОНЕЦКОЙ НАРОДНОЙ РЕСПУБЛИКИ

РАССМОТРЕНО

На заседании ШМО


Протокол № 1

от 27.08.2025г.



УТВЕРЖДЕНО

Директор ГБОУ «БОЕВСКАЯ
ШКОЛА ВОЛОДАРСКОГО М.О.»

 Федоринова Т.Н.

**АДАптиРОВАННАЯ ОБЩЕОБРАЗОВАТЕЛЬНАЯ РАБОЧАЯ
ПРОГРАММА**

по учебному предмету «Ручной труд»

для обучающегося с легкой умственной отсталостью

(интеллектуальными нарушениями)

(1 вариант)

8 класса

Усова Данила

Разработано учителем:
Тулаиновой А. П.

2025-2026 учебный год

ПОЯСНИТЕЛЬНАЯ ЗАПИСКА

Рабочая программа по учебному предмету «Ручной труд» предназначена для обучающихся 1-9 классов с легкой степенью умственной отсталости (интеллектуальными нарушениями).

Среди различных видов деятельности человека ведущее место занимает труд; он служит важным средством развития духовных, нравственных, физических способностей человека. В обществе именно труд обуславливает многостороннее влияние на формирование личности, выступает способом удовлетворения потребностей, созидателем общественного богатства, фактором социального прогресса.

Цель изучения учебного предмета «Ручной труд» заключается во всестороннем развитии личности обучающихся с умственной отсталостью (интеллектуальными нарушениями) старшего возраста в процессе формирования их трудовой культуры.

Изучение этого учебного предмета в 5–9 классах способствует получению обучающимися первоначальной профильной трудовой подготовки, предусматривающей формирование в процессе учебы и общественно полезной работы трудовых умений и навыков, развитие мотивов, знаний и умений правильного выбора профиля и профессии с учетом личных интересов, склонностей, физических возможностей и состояния здоровья.

Учебный предмет «Ручной труд» должен способствовать решению следующих задач:

- развитие социально ценных качеств личности (потребности в труде, трудолюбия, уважения к людям труда, общественной активности);
- обучение обязательному общественно полезному, производительному труду;
- подготовка обучающихся к выполнению необходимых и доступных видов труда дома, в семье и по месту жительства;
- расширение знаний о материальной культуре как продукте творческой предметно-преобразующей деятельности человека;
- расширение культурного кругозора, обогащение знаний о культурно исторических традициях в мире вещей;
- расширение знаний о материалах и их свойствах, технологиях использования; ознакомление с ролью человека-труженика и его местом на современном производстве;
- ознакомление с массовыми рабочими профессиями, формирование устойчивых интересов к определенным видам труда, побуждение к сознательному выбору профессии и получение первоначальной профильной трудовой подготовки;
- формирование представлений о производстве, структуре производственного процесса, деятельности производственного предприятия, содержании и условиях труда по

массовым профессиям, с которыми связаны профили трудового обучения в образовательной организации;

- ознакомление с условиями и содержанием обучения по различным профилям и испытание своих сил в процессе практических работ по одному из выбранных профилей в условиях школьных учебно-производственных мастерских в соответствии с физическими возможностями и состоянием здоровья обучающихся;
- формирование трудовых навыков и умений, технических, технологических, конструкторских и первоначальных экономических знаний, необходимых для участия в общественно полезном, производительном труде;
- формирование знаний о научной организации труда и рабочего места, планировании трудовой деятельности;
- совершенствование практических умений и навыков использования различных материалов в предметно- преобразующей деятельности;
- коррекция и развитие познавательных психических процессов (восприятия, памяти, воображения, мышления, речи);
- коррекция и развитие умственной деятельности (анализ, синтез, сравнение, классификация, обобщение); коррекция и развитие сенсомоторных процессов в процессе формирования практических умений;
- развитие регулятивной функции деятельности (включающей целеполагание, планирование, контроль и оценку действий и результатов деятельности в соответствии с поставленной целью);
- формирование информационной грамотности, умения работать с различными источниками информации; формирование коммуникативной культуры, развитие активности, целенаправленности, инициативности.

Общее количество часов, предназначенное для учебного предмета «Ручной труд» в 9 классе – 272 часа.

СОДЕРЖАНИЕ УЧЕБНОГО ПРЕДМЕТА «РУЧНОЙ ТРУД»

Программа по учебному предмету «Ручной труд» в 5-9 классах определяет содержание и уровень основных знаний и умений обучающихся по технологии ручной и машинной обработки производственных материалов, в связи с чем определены примерный перечень профилей трудовой подготовки: «Столярное дело», «Слесарное дело», «Переплетно-картонажное дело», «Швейное дело», «Сельскохозяйственный труд», «Подготовка младшего обслуживающего персонала», «Цветоводство и декоративное садоводство», «Художественный

труд». Также в содержание программы включены первоначальные сведения об элементах организации уроков трудового профильного обучения.

Структуру программы составляют следующие обязательные содержательные линии, вне зависимости от выбора общеобразовательной организацией того или иного профиля обучения:

- Материалы, используемые в трудовой деятельности.
- Перечень основных материалов, используемых в трудовой деятельности, их основные свойства.
- Происхождение материалов (природные, производимые промышленностью и прочие).
- Инструменты и оборудование: простейшие инструменты ручного труда, приспособления, станки и проч.
- Устройство, наладка, подготовка к работе инструментов и оборудования, ремонт, хранение инструмента.
- Свойства инструмента и оборудования – качество и производительность труда.
- Технологии изготовления предмета труда: предметы профильного труда, основные профессиональные операции и действия, технологические карты.
- Выполнение отдельных трудовых операций и изготовление стандартных изделий под руководством педагогического работника.
- Применение элементарных фактических знаний и (или) ограниченного круга специальных знаний.
- Этика и эстетика труда: правила использования инструментов и материалов, запреты и ограничения.
- Инструкции по технике безопасности (правила поведения при проведении работ).
- Требования к организации рабочего места.
- Правила профессионального поведения.

ПЛАНИРУЕМЫЕ ПРОЕДМЕТНЫЕ РЕЗУЛЬТАТЫ ОСВОЕНИЯ УЧЕБНОГО ПРЕДМЕТА «РУЧНОЙ ТРУД»

Минимальный уровень:

- знание названий некоторых материалов, изделий, которые из них изготавливаются и применяются в быту, игре, учебе, отдыхе;
- представления об основных свойствах используемых материалов;
- знание правил хранения материалов, санитарно-гигиенических требований при работе с производственными материалами;

- отбор (с помощью педагогического работника) материалов и инструментов, необходимых для работы;
- представления о принципах действия, общем устройстве машины и ее основных частей (на примере изучения любой современной машины: металлорежущего станка, швейной машины, ткацкого станка, автомобиля, трактора);
- представления о правилах безопасной работы с инструментами и оборудованием, санитарно-гигиенических требованиях при выполнении работы;
- владение базовыми умениями, лежащими в основе наиболее распространенных производственных технологических процессов (шитье, литье, пиление, строгание);
- чтение (с помощью педагогического работника) технологической карты, используемой в процессе изготовления изделия;
- представления о разных видах профильного труда (деревообработка, металлообработка, швейные, малярные, переплетно-картонажные работы, ремонт и производств обуви, сельскохозяйственный труд, автодело, цветоводство);
- понимание значения и ценности труда;
- понимание красоты труда и его результатов;
- заботливое и бережное отношение к общественному достоянию и родной природе;
- понимание значимости организации школьного рабочего места, обеспечивающего внутреннюю дисциплину;
- выражение отношения к результатам собственной и чужой творческой деятельности («нравится» и (или) «не нравится»);
- организация (под руководством педагогического работника) совместной работы в группе; осознание необходимости соблюдения в процессе выполнения трудовых заданий порядка и аккуратности;
- выслушивание предложений и мнений других обучающихся, адекватное реагирование на них;
- комментирование и оценка в доброжелательной форме достижения других обучающихся, высказывание своих предложений и пожеланий;
- проявление заинтересованного отношения к деятельности своих других обучающихся и результатам их работы;
- выполнение общественных поручений по уборке мастерской после уроков трудового обучения;
- посильное участие в благоустройстве и озеленении территорий, охране природы и окружающей среды.

Достаточный уровень:

- определение (с помощью педагогического работника) возможностей различных материалов, их целенаправленный выбор (с помощью педагогического работника) в соответствии с физическими, декоративно-художественными и конструктивными свойствам в зависимости от задач предметно-практической деятельности;
- экономное расходование материалов;
- планирование (с помощью педагогического работника) предстоящей практической работы; знание оптимальных и доступных технологических приемов ручной и машинной обработки материалов в зависимости от свойств материалов и поставленных целей;
- осуществление текущего самоконтроля выполняемых практических действий и корректировка хода практической работы;
- понимание общественной значимости своего труда, своих достижений в области трудовой деятельности.

Регулятивные учебные действия обеспечивают успешную работу на любом уроке и любом этапе обучения. Благодаря им создаются условия для формирования и реализации начальных логических операций.

Регулятивные учебные действия включают следующие умения:

- соблюдать правила внутреннего распорядка (поднимать руку, вставать и выходить из-за парты);
- выполнять учебный план, посещать предусмотренные учебным планом учебные занятия, осуществлять самостоятельную подготовку к занятиям, выполнять задания, данные педагогическими работниками в рамках образовательной программы;
- активно участвовать в деятельности, контролировать и оценивать свои действия и действия других обучающихся;
- соотносить свои действия и их результаты с заданными образцами, принимать оценку деятельности, оценивать ее с учетом предложенных критериев, корректировать свою деятельность учетом выявленных недочетов.

Познавательные учебные действия представлены комплексом начальных логических операций, которые необходимы для усвоения и использования знаний и умений в различных условиях, составляют основу для дальнейшего формирования логического мышления обучающихся.

Познавательные учебные действия включают следующие умения:

- выделять некоторые существенные, общие и отличительные свойства хорошо знакомых предметов;
- устанавливать видо-родовые отношения предметов;
- делать простейшие обобщения, сравнивать, классифицировать на наглядном материале; пользоваться знаками, символами, предметами-заместителями;
- читать;
- писать;
- выполнять арифметические действия;
- наблюдать под руководством взрослого за предметами и явлениями окружающей действительности;
- работать с несложной по содержанию и структуре информацией (понимать изображение, текст, устное высказывание, элементарное схематическое изображение, таблицу, предъявленных на бумажных и электронных и других носителях).

Умение использовать все группы действий в различных образовательных ситуациях является показателем их сформированности

ТЕМАТИЧЕСКОЕ ПЛАНИРОВАНИЕ

№	Раздел	Количество часов
1	Работа с бумагой	23
2	Работа с природными материалами	33
3	Разновидности творческих работ	5
4	Работа с растениями	10
5	Кулинария	37
6	Комнатные растения	9
7	Работа с пластилином	16
8	Создание ручных поделок	14
9	Выжигание	10
10	Разновидности работ с нитками (шитье, вязание)	43
11	Декоративно-прикладное искусство	26
12	Разновидности народного промысла	46

КАЛЕНДАРНО-ТЕМАТИЧЕСКОЕ ПЛАНИРОВАНИЕ

9 КЛАСС

РУЧНОЙ ТРУД

Усов Кирилл

№ п/п	Дата		Тема
	План	Факт	
1	01.09		Вводное занятие. Правила поведения в кабинете и ТБ.
2	01.09		Инструменты и материалы.
3	02.09		Виды и техники аппликации
4	03.09		Предметная аппликация
5	04.09		Сюжетно – тематическая аппликация.
6	04.09		Декоративная аппликация
7	05.09		Украшение открыток, рамок фото узорами из геометрических фигур
8	05.09		Разнообразие видов и свойств бумаги и картона.
9	08.09		Технологические операции с бумагой – сгибание, сминание.
10	08.09		Технологические операции с бумагой и картоном – вырезание.
11	09.09		Виды клея (клей-карандаш, ПВА, Момент). ТБ, правила и приемы работы с клеем.
12	10.09		Технологические операции с бумагой и картоном – фиксирование на клей.
13	11.09		Геометрическая фигура - треугольник.
14	11.09		Аппликация из бумаги и картона "Человечек".
15	12.09		Геометрическая фигура -треугольник, круг.
16	12.09		Аппликация из бумаги и картона "Цветок".
17	15.09		Геометрические фигуры -квадрат, прямоугольник.
18	15.09		Аппликация из бумаги и картона "Трактор".
19	16.09		Геометрические фигуры -квадрат, треугольник
20	17.09		Аппликация из бумаги и картона "Ракета".
21	18.09		Работа с бумажными салфетками
22	18.09		Аппликация из бумажных салфеток (комочков) "Ёжик".
23	19.09		Аппликация из бумажных салфеток (комочков) "Рябина"
24	19.09		Разнообразие природного материала: листья, шишки, желуди, каштаны, орехи, крылатки.
25	22.09		Сбор листьев, плодов
26	22.09		Сушка материала.
27	23.09		Правила ТБ. Разделение природного материала по цвету и размеру.
28	24.09		Технология соединения природного материала с основой
29	25.09		Технология соединения природного материала с основой: клеевой способ.
30	25.09		Аппликация из семян и круп
31	26.09		Аппликация из семян и круп "Кленовый лист".
32	26.09		Аппликация из круп и семян "Кленовый лист".
33	29.09		Аппликация из семян и круп "Грибок".

34	29.09		Аппликация из круп и семян "Грибок".
35	01.10		Аппликация из семян и круп "Рыбка".
36	02.10		Аппликация из круп и семян "Рыбка".
37	02.10		Технология соединения природного материала с основой: с помощью пластилина.
38	03.10		Аппликация из семян и круп на пластилине "Дерево".
39	03.10		Аппликация из круп и семян на пластилине "Дерево".
40	06.10		Аппликация засушенных листьев на клеевой основе .
41	06.10		Аппликация засушенных листьев на клеевой основе "Бабочка".
42	07.10		Аппликация из листьев "Бабочка".
43	08.10		Поделка из шишек и пластилина
44	09.10		Поделка из шишек и пластилина "Ёжик"
45	09.10		Поделка из шишек и пластилина "Утка"
46	10.10		Поделка из пластилина и шишек "Утка"
47	10.10		Аппликация из древесных заготовок
48	13.10		Аппликация из древесных заготовок (спичек)
49	13.10		Аппликация из древесных заготовок (спичек) "Ёжик".
50	14.10		Аппликация из древесных заготовок (спичек) на клеевой основе .
51	15.10		Аппликация из древесных заготовок (спичек) на клеевой основе "Дом".
52	16.10		Аппликация из древесных заготовок на клеевой основе "Солнышко".
53	16.10		Аппликация из древесных заготовок (спичек) на клеевой основе "Солнышко".
54	17.10		Поделки из ореховой скорлупы и пластилина
55	17.10		Поделки из ореховой скорлупы и пластилина «Лягушка»
56	20.10		Поделки из ореховой скорлупы и пластилина «Черепашка»
57	20.10		Коллаж
58	21.10		Квиллинг
59	22.10		Оригами
60	23.10		Импликация
61	23.10		Мозаика
62	24.10		Вводное занятие. Правила ТБ. На пришкольном участке
63	24.10		Расположение, назначение, правила ухода за пришкольным участком.
64	05.11		Виды культурных растений на участке.
65	06.11		Виды дикорастущих растений на участке.
66	06.11		Садово-огородный инвентарь.
67	07.11		Садово-огородный инвентарь. Правила ТБ при работе с ним.
68	07.11		Приемы использования инвентаря в работе с растениями.
69	10.11		Удаление растительных остатков (сухие ветки, листья) с пришкольного участка.
70	10.11		Осенняя обработка почвы на пришкольном участке.
71	11.11		Сгребание опавших листьев граблями, перенос собранного мусора
72	12.11		Вводное занятие. Кулинария.
73	13.11		Кухня. Правила ТБ.
74	13.11		Санитарно-гигиенические требования к приготовлению и хранению пищи.
75	14.11		Оборудование для приготовления пищи.
76	14.11		Приспособления для приготовления пищи.

77	17.11		Посуда.
78	17.11		Продукты питания
79	18.11		Напитки.
80	19.11		Классификация напитков
81	20.11		Заваривание чая.
82	20.11		Виды чая
83	21.11		Кисель
84	21.11		Приготовление киселя.
85	24.11		Овощи.
86	24.11		Чистка овощей.
87	25.11		Работа с ножом
88	26.11		Нарезание продуктов кубиками
89	27.11		Фруктовый салат.
90	27.11		Нарезание кольцами, полукольцами.
91	28.11		Фруктовая тарелка.
92	28.11		Приготовление овощного салата.
93	01.12		Винегрет.
94	01.12		Бутерброды..
95	02.12		Виды, продукты для приготовления
96	03.12		Приготовление открытого бутерброда.
97	04.12		Приготовление закрытых бутербродов.
98	04.12		Приготовление горячего бутерброда.
99	05.12		Яйца. Блюда из яиц.
100	05.12		Яйцо отварное.
101	08.12		Каша.
102	08.12		Крупы для каш.
103	09.12		Приготовление овсяной каши.
104	10.12		Завтрак.
105	11.12		Блюда для завтрака
106	11.12		Горячий и холодный завтраки
107	12.12		Комнатные растения
108	12.12		Растения, выращиваемые в комнатных условиях
109	15.12		Выращивание комнатных растений: потребность комнатного растения (полив, рыхление, опрыскивание, подкормка, пересадка)
110	15.12		Полив комнатный растений.
111	16.12		Заготовка поливной воды для отстаивания
112	17.12		Пересадка растений..
113	18.12		Опрыскивание комнатных растений
114	18.12		Удаление сухих листьев с растений. Опрыскивание растений.
115	19.12		Рыхление почвы.
116	19.12		Пластилин. Правила ТБ при работе с пластилином.
117	22.12		История возникновения пластилина
118	22.12		Материал, вспомогательные предметы для работы с пластилином.
119	23.12		Освоение приема «мазки»

120	24.12		Отщипывание небольших кусочков пластилина и скатывание маленьких шариков круговыми движениями пальцев
121	25.12		Расплющивание шариков на всей поверхности)
122	25.12		Закрепление приемов надавливания и размазывания
123	26.12		Смешивание различных цветов пластилина
124	26.12		Знакомство с эффектом «рельефность» Ручные работы
125	29.12		Знакомство с эффектом «мраморность», Ручные работы
126	29.12		Знакомство с эффектом «пушистость». Ручные работы
127	30.12		Полное поглощение красок
128	12.01		Знакомство с элементами: «шар», «конус». Ручные работы
129	12.01		Знакомство с элементами: «шар», «конус». Ручные работы
130	13.01		Аппликация из пластилина
131	14.01		Барельеф.
132	15.01		Ручные работы Вырезание плоских деталей (круга) и наложение на фон «Луна на небе».
133	15.01		Ручные работы Нанесение фона.
134	16.01		Смешивание цвета
135	19.01		Изображение растительности: трава (форма жгут), трава (форма плоская лента).
136	19.01		Создание несложной картины «Бабочка» с использованием всех изученных приемов, элементов.
137	20.01		Создание несложной картины «Бабочка» с использованием всех изученных приемов, элементов, эффектов
138	21.01		Создание несложной картины «Медведь» с использованием всех изученных приемов, элементов, эффектов. Ручная работа
139	22.01		Создание несложной картины «Медведь» с использованием всех изученных приемов, элементов, эффектов
140	22.01		Ручная работа «Аквариум с рыбками».
141	23.01		Оформление ручной работы «Аквариум с рыбками».
142	23.01		Ручные работы . Создание геометрического узора с помощью гвоздей и ниток
143	26.01		Ручные работы Аппликация из карандашной стружки « Цветочки»
144	26.01		Ручные работы Аппликация из карандашной стружки « Цыпленок
145	27.01		Организация рабочего места.
146	28.01		Рабочий стол, свет
147	29.01		Знакомство с <i>выжиганием</i> как одним из видов декоративно-прикладного искусства. Виды и разнообразие способов выжигания.
148	29.01		Прибор для выжигания, правила ТБ при работе с электроприбором . Его подготовка к работе.
149	30.01		Основные приёмы выжигания контурных линий.
150	30.01		Ручные работы. Освоение штриховки рисунка.
151	02.02		Ручные работы. Точечный рисунок.
152	02.02		Нанесение рисунка на доску с помощью копировальной бумаги.
153	03.02		Ручные работы. Выжигание картинки. Отделка точками и штрихованием.
154	04.02		Ручные работы. Окрашивание работы.

155	05.02		Использование иглы. Техника безопасности при работе с иглой.
156	05.02		Виды игл
157	06.02		Инструменты и приспособления для швейных работ.
158	06.02		Вдевание нити в иглу. Завязывание узелка.
159	09.02		Виды работ с тканью.
160	09.02		Технологические операции при работе с нитками и тканью.
161	10.02		Виды пуговиц.
162	11.02		Пришивание пуговиц с двумя отверстиями.
163	12.02		Закрепление нити несколькими стежками на одном месте.
164	12.02		Пришивание пуговиц с четырьмя отверстиями.
165	13.02		Пришивание пуговицы «на ножке». Закрепление нити несколькими стежками на одном месте.
166	13.02		Ручные работы. Пришивание различных пуговиц.
167	16.02		Аппликация из пуговиц "Цветочек" (разметка)
168	16.02		Аппликация из пуговиц "Цветочек" (пришивание пуговиц).
169	17.02		Аппликация из пуговиц "Солнышко" (разметка).
170	18.02		Аппликация из пуговиц "Солнышко" (пришивание пуговиц).
171	19.02		Материал для вышивания
172	19.02		Декоративные швы
173	20.02		Вышивка гладью
174	20.02		Вышивка рококо
175	24.02		Лоскутное шитье
176	25.02		Макраме
177	26.02		Гобелен
178	26.02		Машинная вышивка
179	27.02		Вязание крючком
180	27.02		Вязание деревянным крючком
181	02.03		Вязание круглого коврика из ткани
182	02.03		Вязание коврика
183	03.03		Виды ручных стежков.
184	04.03		Ручные работы . Шов «вперед иголка»
185	05.03		Ручные работы . Шов «назад иголка»
186	05.03		Ручные работы. Прямые стежки.
187	06.03		Ручные работы . Шов «косые стежки»
188	06.03		Ручные работы . Шов прямые и косые стежки
189	10.03		Ручные работы . Шов «через край» (обметочный)
190	11.03		Технология изготовления салфетки из ткани с бахромой
191	12.03		Ручные работы Выкраивание салфетки квадратной формы
192	12.03		Ручные работы Изготовление салфетки квадратной формы из ткани
193	13.03		Изготовление салфетки квадратной формы из ткани с бахромой
194	13.03		Ручные работы. Аппликация "Машина" (цветные шерстяные нитки и пуговицы)
195	16.03		Ручные работы. Аппликация "Кораблик" (цветные шерстяные нитки и пуговицы)
196	16.03		Ручные работы. Аппликация "Дерево" (цветные шерстяные нитки и пуговицы)

197	17.03		Художественные изделия по технологиям художественной росписи тканей.
198	18.03		Виды декоративно-прикладного искусства
199	19.03		Зарисовки природных мотивов с натуры и их стилизация.
200	19.03		Основы композиций в декоративно-прикладном искусстве. Значение цвета.
201	20.03		Хроматические и ахроматические характеристики цвета.
202	20.03		Свойства тканей, их взаимодействие с красителями. 8 часов Свойства шёлка, шерсти, хлопчатобумажных тканей. тканей из штапельных и синтетических волокон.
203	23.03		Подбор красителя к ткани, их взаимодействие.
204	23.03		Выделение красителей по техническим свойствам: прямые. кислотные, основные и хромовые красители.
205	24.03		Компьютерная разработка эскизов со свободным расположением элементов рисунка, композиция платка.
206	25.03		Художественные особенности свободной росписи тканей: построение композиции, решение в цвете рисунка.
207	26.03		Свободная роспись с применением солевого раствора. Закрепление рисунка на ткани.
208	26.03		Понятие стиля в одежде.
209	27.03		Технология применения свободной росписи, узелкового батика и техники «бандан» для оформления одежды.
210	27.03		Техника холодного и горячего батика.
211	06.04		Техника набойки.
212	06.04		Применение батика в оформлении интерьера.
213	07.04		Оформление одного из изделий по выбору (платок, шарф, платье и др.).
214	08.04		Значение орнамента. Орнамент в одежде.
215	09.04		Символика в орнаменте.
216	09.04		Цветовые сочетания в орнаменте.
217	10.04		Символический орнамент.
218	10.04		Геометрический орнамент.
219	14.04		Растительный орнамент.
220	14.04		Каллиграфический фантастический, пейзажный, животный, предметный орнаменты.
221	15.04		Орнамент в круге, в полосе, в квадрате.
222	16.04		Роспись ткани с помощью трафарета.
223	16.04		Возможности графических редакторов персональных компьютеров в создании эскизов орнаментов, элементов композиций, в изучении сочетания различных цветов.
224	17.04		Основы графического моделирования изделий.
225	17.04		Выполнение эскиза для своего изделия (платок, платье и др.).
226	20.04		Применение техники «свободная роспись», «узелковый батик», «бандан» в художественном оформлении одежды.
227	20.04		История появления техники «бандан». виды техники росписи данным способом (техники «планги», «складной батик»)
228	20.04		История появления техники «бандан». виды техники росписи данным способом (техники «планги», «складной батик»)

229	21.04		Особенности построения композиции в узелковом батике. Инструменты и материалы для выполнения узелкового батика
230	22.04		Выполнение художественной росписи по ткани в технике «бандан» салфетка.
231	23.04		Урок – презентация творческих работ за учебный год
232	23.04		Выставка творческих работ
233	24.04		История возникновения глиняной игрушки в России.
234	24.04		Знакомство с техникой декупаж.
235	27.07		Изготовление изделия в технике декупаж.
236	27.04		Разновидности орнамента
237	28.04		Хохломская роспись.
238	28.04		Хохломская роспись.
239	29.04		Городецкая роспись.
240	29.04		Городецкая роспись.
241	30.04		Русская деревянная игрушка Матрешка
242	30.04		Виды росписи матрешек
243	04.05		Народные стили росписи русских матрешек
244	04.05		Матрешка – это не форма, а смысл
245	05.05		Дымковская игрушка
246	05.05		Дымковская игрушка
247	06.05		Изготовление дымковской игрушки
248	07.05		Значение орнамента.
249	07.05		Орнамент в одежде.
250	08.05		Виды оформления одежды.
251	08.05		Колористическое решение композиции будущего изделия.
252	12.05		Характерные черты орнаментов народов России.
253	12.05		Характерные черты орнаментов народов России.
254	13.05		Работа с нитками и пряжей (наматывание, кисточки, косички)
255	13.05		Работа с нитками и пряжей (наматывание, кисточки, косички)
256	14.05		Аппликация из бумаги. Геометрический орнамент.
257	14.05		Аппликация из бумаги. Геометрический орнамент.
258	15.05		Лепка из пластилина. Объёмный орнамент.
259	15.05		Лепка из пластилина. Объёмный орнамент.
260	18.05		Конструирование из бумаги и картона. Украшение изделия орнаментом.
261	18.05		Конструирование из бумаги и картона. Украшение изделия орнаментом.
262	19.05		Украшение изделий. Гжельский орнамент (синие капельки, цветы)
263	19.05		Украшение изделий. Гжельский орнамент (синие капельки, цветы)
264	20.05		Подарок своими руками. Орнаментальное оформление изделия (рамка, открытка)
265	20.05		Подарок своими руками. Орнаментальное оформление изделия (рамка, открытка)
266	21.05		Городецкая роспись (повторение)
267	21.05		Хохломская роспись (повторение)
268	22.05		Изготовление изделий в технике «декупаж»
269	22.05		Изготовление изделий в технике «декупаж»
270	25.05		Орнамент в круге, в полосе, в квадрате (повторение)

271	25.05		Орнамент в круге, в полосе, в квадрате (повторение)
272	26.06		Итоговый урок
Всего			272 часа

ГОСУДАРСТВЕННОЕ БЮДЖЕТНОЕ ОБЩЕОБРАЗОВАТЕЛЬНОЕ
УЧРЕЖДЕНИЕ «БОЕВСКАЯ ШКОЛА ВОЛОДАРСКОГО
МУНИЦИПАЛЬНОГО ОКРУГА ДОНЕЦКОЙ НАРОДНОЙ РЕСПУБЛИКИ

РАССМОТРЕНО

На заседании ШМО


Протокол № _1_

от _27.08.2025г.



УТВЕРЖДЕНО

Директор ГБОУ «БОЕВСКАЯ
ШКОЛА ВОЛОДАРСКОГО М.О.»

 Федоринова Т.Н.

**Рабочая адаптированная общеобразовательная
программа**

Учебного курса «Разговоры о важном»

для обучающегося 9 класса

Усова Кирилла

на 2025-2026 учебный год

**Составлена на основе АООП ООО для обучающихся
с**

**умственной отсталостью (интеллектуальными
нарушениями)**

(вариант1)

Разработано учителем
Здомищук С. Ф.

2025-2026 учебный год

ПОЯСНИТЕЛЬНАЯ ЗАПИСКА

Актуальность и назначение программы

Программа курса внеурочной деятельности «Разговоры о важном» (далее — программа) разработана в соответствии с требованиями федеральных государственных образовательных стандартов начального общего, основного общего и среднего общего образования, ориентирована на обеспечение индивидуальных потребностей обучающихся и направлена на достижение планируемых результатов федеральных основных образовательных программ начального общего, основного общего и среднего общего образования с учётом выбора участниками образовательных отношений курсов внеурочной деятельности.

Задачей педагога, работающего по программе, является развитие у обучающегося ценностного отношения к Родине, природе, человеку, культуре, знаниям, здоровью, сохранение и укрепление традиционных российских духовно-нравственных ценностей.

Педагог помогает обучающемуся:

- в формировании его российской идентичности;
- в формировании интереса к познанию;
- в формировании осознанного отношения к своим правам и свободам и уважительного отношения к правам и свободам других;
- в выстраивании собственного поведения с позиции нравственных и правовых норм;
- в создании и мотивации для участия в социально значимой деятельности;
- в развитии у школьников общекультурной компетентности;
- в развитии умения принимать осознанные решения и делать выбор;
- в осознании своего места в обществе;
- в познании себя, своих мотивов, устремлений, склонностей;
- в формировании готовности к личностному самоопределению.

Нормативно-правовую основу рабочей программы курса внеурочной деятельности «Разговоры о важном» составляют следующие документы:

1. Федеральный закон от 29.12.2012 № 273-ФЗ «Об образовании в Российской Федерации».
2. Указ Президента Российской Федерации от 02.07.2021 № 400 «О Стратегии национальной безопасности Российской Федерации».
3. Указ Президента Российской Федерации от 09.11.2022 № 809 «Об утверждении Основ государственной политики по сохранению и укреплению традиционных российских духовно-нравственных ценностей».
4. Распоряжение Правительства Российской Федерации от 29.04.2015 № 996-р «Об утверждении Стратегии развития воспитания на период до 2025 года».
5. Приказ Минпросвещения России от 31.05.2021 № 286 «Об утверждении федерального государственного образовательного стандарта начального общего образования».
6. Приказ Минпросвещения России от 31.05.2021 № 287 «Об утверждении федерального государственного образовательного стандарта основного общего образования».
7. Приказ Минобрнауки России от 17.05.2012 № 413 «Об утверждении федерального государственного образовательного стандарта среднего общего образования».

8. Приказ Минпросвещения России от 18.05.2023 № 372 «Об утверждении федеральной образовательной программы начального общего образования».
9. Приказ Минпросвещения России от 18.05.2023 № 370 «Об утверждении федеральной образовательной программы основного общего образования».
10. Приказ Минпросвещения России от 18.05.2023 № 371 «Об утверждении федеральной образовательной программы среднего общего образования».
11. Письмо Минпросвещения России от 18.02.2025 № 06-221 «О направлении информации» (вместе с Методическими рекомендациями по реализации цикла внеурочных занятий «Разговоры о важном»).

Программа может быть реализована в работе с обучающимися 1–2, 3–4, 5–7, 8–9 и 10–11 классов, в течение одного учебного года, если занятия проводятся 1 раз в неделю, 34/35 учебных часов.

Занятия по программе проводятся в формах, соответствующих возрастным особенностям обучающихся и позволяющих им вырабатывать собственную мировоззренческую позицию по обсуждаемым темам (например, познавательные беседы, деловые игры, викторины, интервью, блиц-опросы и т. д.). Следует отметить, что внеурочные занятия входят в общую систему воспитательной работы образовательной организации, поэтому тематика и содержание должны обеспечить реализацию их назначения и целей. Это позволяет на практике соединить учебную и воспитательную деятельность педагога, ориентировать её не только на интеллектуальное, но и на нравственное, социальное развитие ребёнка.

Многие темы внеурочных занятий выходят за рамки содержания, изучаемого на уроках, но это не означает, что учитель будет обязательно добиваться точного усвоения нового знания, запоминания и чёткого воспроизведения нового термина или понятия. В течение учебного года обучающиеся много раз будут возвращаться к обсуждению одних и тех же понятий, что послужит постепенному осознанному их принятию.

Наличие сценариев внеурочных занятий не означает формального следования им. При реализации содержания занятия, которое предлагается в сценарии, педагог учитывает региональные, национальные, этнокультурные особенности территории, где функционирует данная образовательная организация. Обязательно учитывается и уровень развития школьников, их интересы и потребности. При необходимости, исходя из статуса семей обучающихся, целесообразно уточнить (изменить, скорректировать) и творческие задания, выполнять которые предлагается вместе с родителями, другими членами семьи.

Личностных результатов можно достичь, увлекая школьников совместной, интересной и многообразной деятельностью, позволяющей раскрыть потенциал каждого; используя разные формы работы; устанавливая во время занятий доброжелательную, поддерживающую атмосферу; насыщая занятия ценностным содержанием. Задача педагога, организовав беседы, дать возможность школьнику анализировать, сравнивать и выбирать.

Внеурочное занятие проходит каждый понедельник. Оно начинается поднятием Государственного флага Российской Федерации, слушанием (исполнением) Государственного гимна Российской Федерации. Это мероприятие проходит в общем школьном актовом зале. Затем обучающиеся расходятся по классам, где проходит тематическая часть занятия.

При подготовке к занятию учитель должен внимательно ознакомиться со сценарием и методическими комментариями к нему. Необходимо обратить внимание на три структурные части сценария: первая часть — мотивационная, вторая часть — основная, третья часть — заключительная.

Цель мотивационной части занятия — знакомство обучающихся с темой занятия, выдвижение мотива его проведения. Эта часть обычно начинается с просмотра видеоматериала, оценка которого является введением в дальнейшую содержательную часть занятия.

Основная часть строится как сочетание разнообразной деятельности обучающихся: интеллектуальной (работа с представленной информацией), коммуникативной (беседы, обсуждение видеоролика), практической (выполнение разнообразных заданий), игровой (дидактическая и ролевая игра), творческой (обсуждение воображаемых ситуаций, художественное творчество).

В заключительной части подводятся итоги занятия.

СОДЕРЖАНИЕ КУРСА ВНЕУРОЧНОЙ ДЕЯТЕЛЬНОСТИ

НАЧАЛЬНОЕ ОБЩЕЕ ОБРАЗОВАНИЕ

Зачем человеку учиться? Обучение человека происходит на протяжении всей жизни. Влияние цифровых технологий на приобретение знаний. Почему знания влияют на всю жизнь человека? Развитие навыков работы в команде, уважения разных мнений, разрешения конфликтов и эмпатии в ходе школьного образования.

Русский язык в эпоху цифровых технологий. Русский язык — государственный язык, объединяющий многонациональную семью народов Российской Федерации. Современный языковой ландшафт характеризуется изменениями в устной и письменной речи под влиянием цифровой среды. Понимание уместности употребления тех или иных слов и форм. Грамотная, логичная и понятная речь — признак образованного человека и залог успеха в будущем.

Цифровой суверенитет страны. Что такое цифровой суверенитет? Как обеспечивается цифровая безопасность государства и каждого человека? Возможности цифрового мира: как современные технологии помогают учиться, работать и осваивать новые горизонты. Мир цифровых профессий: как создаются новые технологии? Правила безопасного поведения в сети и угрозы цифрового мира.

Мирный атом. День работника атомной промышленности. Мирный атом — это использование атомной энергии в мирных целях на благо человечества. Уникальные



атомные технологии и достижения отечественной научной школы. Контроль распространения атомной энергии. Влияние экологически чистых и эффективных источников энергии на будущее человечества.

О творчестве. Ко Дню музыки. Творчество — неотъемлемая часть жизни каждого человека. Возможности реализации творческого потенциала взрослых и детей. Русская культура — признанное мировое достояние человечества. Музыка как вид искусства. Состояние развития современной отечественной музыки: жанры и направления.

Что такое уважение? Ко Дню учителя. Уважение — признание достоинств личности. Уважение к окружающим и чужому труду как основа гармоничного развития общества. Правила общения внутри семьи, школы и коллектива. Подготовка ко взрослой жизни и формирование ответственности. О роли педагога в воспитании личности. Традиции празднования Дня учителя.

Как понять друг друга разным поколениям? Семья как ценность в жизни каждого человека, основа любого общества. Формирование общих семейных ценностей — залог взаимопонимания в семье. Обмен опытом между поколениями и бережное отношение друг к другу как путь к позитивным изменениям и взрослению.

О городах России. Ко Дню народного единства. Города России: разнообразие культур, языков и вековых традиций. Единство народов, проживающих на территории Российской Федерации. Древнейшие города России как хранители информации о наших предках и культурного кода страны. Изучение российских городов — изучение страниц истории Отечества. Роль государства в развитии малых городов. Возможности граждан в развитии своей малой родины.

Общество безграничных возможностей. Общество — совокупность разных людей, отличных друг от друга, но имеющих единые потребности в любви, уважении, дружбе, принятии и самореализации. Роль цифровых технологий в расширении возможностей участия в общественных процессах. Готовность уважительно воспринимать другого человека — основа гармоничных отношений в обществе.

Селекция и генетика. К 170-летию И. В. Мичурина. Состояние науки в современной России. Роль генетики и селекции в сельском хозяйстве, медицине, промышленности и т.д. Мировое признание достижений отечественной научной школы. Открытия И. В. Мичурина и их влияние на развитие страны. Возможности для подрастающего поколения в познании мира и личном развитии.

Как решать конфликты и справляться с трудностями. Ко Дню психолога. Конфликты и трудности — естественный элемент развития общества и каждого отдельного человека. Поиск причины конфликтов как ключ к их разрешению. Совместные усилия и внимание друг к другу как залог преодоления трудностей. Правила разрешения конфликтных ситуаций.

Профессия — жизнь спасать. Спасатели — специалисты, которые помогают людям в опасных ситуациях. Профессия спасателя связана с повышенным риском. Профессиональные качества и навыки спасателей. Поведение в экстремальных ситуациях. Ответственное отношение к своей и чужой жизни, правила безопасности.

Домашние питомцы. Всемирный день питомца. Роль домашних питомцев в жизни человека. Ответственность, забота и бережное отношение к питомцам. Всемирный день питомца объединяет людей всей планеты для укрепления ценностей дружбы и заботы о животных. Как соблюдать безопасность при общении с животными?

Россия — страна победителей. Ко Дню Героев Отечества. Герои России с древнейших времен и до современности. Традиции героизма, мужества и решительности — неотъемлемая часть российской идентичности и культурного кода. День Героев Отечества — выражение благодарности, признательности и уважения за самоотверженность и мужество.

Закон и справедливость. Ко Дню Конституции. Конституция Российской Федерации — основной закон страны. Конституция закрепляет права и свободы человека как высшую ценность. Справедливость — одна из важнейших духовно-нравственных ценностей российского общества. Знание законов страны как прямая обязанность каждого гражданина России. Какие права и обязанности есть у детей?

Совесть внутри нас. Совесть — внутренний ориентир, помогающий отличить добро от зла. Ключевая роль совести в осуществлении личного выбора. Влияние традиционных ценностей, культуры и исторического опыта страны на формирование нравственных ориентиров личности.

Календарь полезных дел. Новогоднее занятие. Зимние каникулы — это время не только для семейного досуга и отдыха, но и добрых дел. Чем заняться на каникулах, чтобы провести время с пользой: составление календаря. Новогодние традиции народов России. Подарки, создание атмосферы новогодней сказки для своих родных и близких.

Как создают мультфильмы? Мультипликация, анимация. Отечественная школа мультипликации и ее достижения. Мировое признание советских и российских мультипликационных фильмов. Каждый фильм — это труд большой команды профессионалов. От идеи — до экрана: как появляются современные мультипликационные фильмы?

Музейное дело. 170 лет Третьяковской галереи. Российские музеи — хранители богатейшего материального и нематериального наследия страны. Сохранение исторического и культурного наследия как направление государственной политики. Изучение, реставрация и интерпретация памятников искусства. Третьяковская галерея — крупнейший музей русского искусства и объект всемирного достояния. Почему важно посещать музеи? Профессии в сфере музейного дела. Как создавать и развивать школьный музей?

Как создавать свой бизнес? Бизнес — ответственный выбор человека, возможность реализовать свою мечту и принести пользу обществу. Современные предприниматели и их возможности в развитии отечественной экономики и улучшения жизни людей. Бизнес — это не только личный успех, но и ответственная командная работа. С чего начать свое дело? О мерах поддержки молодых предпринимателей в нашей стране.

Есть ли у знания границы? Ко Дню науки. Богатейшее наследие российской науки и ее выдающихся представителей. Технологическое лидерство государства и развитие науки. Как меняются научные подходы с развитием цифровых технологий? Государственная поддержка науки и молодых ученых. Как происходят современные открытия? Как стать ученым?

Слушать, слышать и договариваться. Кто такие дипломаты? Дипломатия — важная сфера деятельности государства, обеспечивающая защиту интересов государства и российских граждан. Специфика дипломатической работы. Диалог между государствами как основа международной стабильности. Навыки для жизни: как научиться договариваться с окружающими людьми и вести конструктивный диалог?

Герой из соседнего двора. Региональный урок ко Дню защитника Отечества. Герой — реальный человек, живущий рядом с нами, чья жизнь является примером для окружающих. В каждом регионе России живут выдающиеся герои, отважные, мужественные и трудолюбивые. Что такое героизм? Какие качества отличают героя?

День наставника. День наставника — важный государственный праздник, который позволяет закрепить статус наставников, подчеркнуть значимость этой деятельности и повысить ее престиж. Роль наставника в формировании и профессиональном развитии личности. Знаменитые россияне и их наставники. К. Д. Ушинский как основоположник научной педагогики в России. Как найти наставника?

Большой. За кулисами. 250 лет Большому театру и 150 лет Союзу театральных деятелей России. Российская драматургия, опера и балет — часть мирового наследия. Театр — целая семья разных профессий: декораторы, костюмеры, режиссеры, музыканты, дирижеры, гримеры и многие другие. Почему достижения русской театральной школы широко используются во многих странах мира? Как стать актером и что для этого нужно? Развитие школьных театров в России.

Как справляться с волнением? Волнение как естественное состояние человека перед важным событием в жизни. Контроль эмоционального состояния, забота о своем физическом и психологическом здоровье. Какие полезные привычки положительно влияют на эмоциональное состояние? Как их сформировать и придерживаться?

65 лет триумфа. Ко Дню космонавтики. Россия — одна из ведущих космических держав. Развитие космической отрасли — приоритетное направление национальных проектов. Достижения прошлого как предмет национальной гордости и мотивация для будущих свершений отечественной космонавтики. Как устроен современный космодром? Труд конструкторов, инженеров, летчиков и других специалистов открывает для страны и всего человечества новые горизонты.

Как мусор получает «вторую жизнь»? Технологии переработки. Состояние планеты — личная ответственность каждого человека. Почему об экологии должен заботиться каждый человек? Неосознанное потребление как причина роста количества мусора. Климатические изменения, загрязнение окружающей среды. Развитие системы переработки отходов и роль государства в этом процессе. Какие полезные привычки необходимо сформировать у себя?

Что значит работать в команде? Сила команды. Ко Дню труда. Команда — это друзья и единомышленники, где каждый вносит свой значимый вклад в общее дело и помогает добиться общего успеха. Как стать частью команды? Умение слышать и трудиться сообща, разделять успех и вместе переживать неудачу. Примеры коллективной работы в истории страны.

Песни о войне. Ко Дню Победы. Песни были свидетелями многих великих событий. В них отразилась история нашей великой страны. Влияние песни на чувство сопричастности истории народа, сохранение памяти о Великой Отечественной войне последующими поколениями. Как песни передают чувства, эмоции и переживания создателей?

Ценности, которые нас объединяют. Занятие проходит по итогам всех занятий года. Ценности — это ориентир, который помогает поступать правильно и ответственно. Традиционные ценности помогают чувствовать себя частью народа, способствуют укреплению общества и развитию страны. Следование ценностям помогает человеку

развиваться и достигать успеха. Уникальность каждого человека и опыт разных поколений обогащают общество, но только в сочетании с единством, взаимопомощью и уважением друг к другу существует сильный и сплоченный народ.

ОСНОВНОЕ ОБЩЕЕ ОБРАЗОВАНИЕ

Зачем человеку учиться? Обучение — важный процесс развития человека. Роль знаний в развитии личности и общества. Влияние цифровых технологий на приобретение знаний. Развитие навыков работы в команде, уважения разных мнений, разрешения конфликтов и эмпатии в ходе школьного образования.

Русский язык в эпоху цифровых технологий. Русский язык — государственный язык, объединяющий многонациональную семью народов Российской Федерации. Современное разнообразие русского языка, изменения в устной и письменной речи под влиянием цифровой среды. Грамотная, логичная и понятная речь — признак образованного человека и залог успеха в будущем. Правила использования стилей речи в современной коммуникации.

Цифровой суверенитет страны. Что такое цифровой суверенитет? Как обеспечивается цифровая безопасность государства и каждого человека? Возможности цифрового мира: как современные технологии помогают учиться, работать и осваивать новые горизонты. Мир цифровых профессий: как создаются новые технологии? Правила безопасного поведения в сети и угрозы цифрового мира.

Мирный атом. День работника атомной промышленности. Мирный атом — это использование атомной энергии в мирных целях на благо человечества. Уникальные атомные технологии и достижения отечественной научной школы. Контроль распространения атомной энергии. Влияние экологически чистых и эффективных источников энергии на будущее человечества.

О творчестве. Ко Дню музыки. Русская культура — признанное мировое достояние человечества. Реализация творческого потенциала взрослых и детей. Как раскрыть свой творческий потенциал? Музыка как вид искусства. Состояние развития современной отечественной музыки: жанры и направления.

Что такое уважение? Ко Дню учителя. Уважение — это понимание безусловной ценности каждого человека. Осознанное уважительное отношение к людям, к чужому труду, к государству — фундамент гармоничного развития общества. Правила общения внутри семьи, школы и коллектива. Подготовка к взрослой жизни и формирование ответственности. О роли педагога в воспитании личности.

Как понять друг друга разным поколениям? Семья как ценность в жизни каждого человека, основа любого общества. Формирование общих семейных ценностей — залог взаимопонимания в семье. Преодоление конфликтов и проблем в общении за счет взаимоуважения и обмена опытом.

О городах России. Ко Дню народного единства. Города России: разнообразие культур, языков и вековых традиций. Единство народов, проживающих на территории Российской Федерации. Древнейшие города России как хранители информации о наших предках и культурного кода страны. Изучение российских городов — изучение страниц истории Отечества. Роль государства в развитии малых городов. Возможности граждан в развитии своей малой родины.

Общество безграничных возможностей. Общество — совокупность разных людей, отличных друг от друга, но имеющих единые потребности в любви, уважении, дружбе,

принятии и самореализации. Роль цифровых технологий в расширении возможностей участия в общественных процессах. Готовность уважительно воспринимать другого человека — основа гармоничных отношений в обществе.

Селекция и генетика. К 170-летию И. В. Мичурина. Состояние науки в современной России. Роль генетики и селекции в сельском хозяйстве, медицине, промышленности и т.д. Мировое признание достижений отечественной научной школы. Открытия И. В. Мичурина и их влияние на развитие страны. Возможности для подрастающего поколения в познании мира и личном развитии.

Как решать конфликты и справляться с трудностями. Ко Дню психолога. Конфликты и трудности — естественный элемент развития общества и каждого отдельного человека. Поиск причины конфликтов как ключ к их разрешению. Совместные усилия и внимание друг к другу как залог преодоления трудностей. Правила разрешения конфликтных ситуаций.

Профессия — жизнь спасать. Спасатели — специалисты, которые помогают людям в опасных ситуациях. Профессиональные качества и навыки спасателей. Поведение в экстремальных ситуациях. Ответственное отношение к своей и чужой жизни, правила безопасности.

Домашние питомцы. Всемирный день питомца. Роль домашних питомцев в жизни человека. Ответственность, забота и бережное отношение к питомцам. Всемирный день питомца объединяет людей всей планеты для укрепления ценностей дружбы и заботы о животных. Как соблюдать безопасность при общении с животными?

Россия — страна победителей. Ко Дню Героев Отечества. Герои России с древнейших времен и до современности. Традиции героизма, мужества и решительности — неотъемлемая часть российской идентичности. День Героев Отечества — выражение благодарности, признательности и уважения за самоотверженность и мужество.

Закон и справедливость. Ко Дню Конституции. Конституция Российской Федерации — основной закон страны. Конституция закрепляет права и свободы человека как высшую ценность. Справедливость — одна из важнейших духовно-нравственных ценностей российского общества. Знание законов страны как прямая обязанность каждого гражданина России. Какие права и обязанности есть у детей?

Совесть внутри нас. Совесть — внутренний ориентир, помогающий отличить добро от зла. Ключевая роль совести в осуществлении личного выбора. Влияние традиционных ценностей, культуры и исторического опыта страны на формирование нравственных ориентиров личности.

Календарь полезных дел. Новогоднее занятие. Зимние каникулы — это время не только для семейного досуга и отдыха, но и добрых дел. Чем заняться на каникулах, чтобы провести время с пользой: составление календаря. Новогодние традиции народов России. Подарки, создание атмосферы новогодней сказки для своих родных и близких.

Как создают мультфильмы? Мультипликация, анимация. История развития отечественной мультипликации. Отечественная школа мультипликации и ее достижения. Мировое признание советских и российских мультипликационных фильмов. Каждый фильм — это труд большой команды профессионалов. Современная мультипликация, профессии этой сферы.

Музейное дело. 170 лет Третьяковской галереи. Российские музеи — хранители богатейшего материального и нематериального наследия страны. Сохранение

исторического и культурного наследия как направление государственной политики. Изучение, реставрация и интерпретация памятников искусства. Третьяковская галерея — крупнейший музей русского искусства и объект всемирного достояния. Почему важно посещать музеи? Профессии в сфере музейного дела. Как создавать и развивать школьный музей?

Как создавать свой бизнес? Бизнес — ответственный выбор человека, возможность реализовать свою мечту и принести пользу обществу. Современные предприниматели и их возможности в развитии отечественной экономики и улучшения жизни людей. Бизнес — это не только личный успех, но и ответственная командная работа. С чего начать свое дело? О мерах поддержки для молодых предпринимателей в нашей стране.

Есть ли у знания границы? Ко Дню науки. Богатейшее наследие российской науки и ее выдающихся представителей. Технологическое лидерство государства и развитие науки. Как меняются научные подходы с развитием цифровых технологий? Государственная поддержка науки и молодых ученых. Как происходят современные открытия? Как стать ученым?

Слушать, слышать и договариваться. Кто такие дипломаты? Дипломатия — важная сфера деятельности государства, обеспечивающая защиту интересов государства и российских граждан. Специфика дипломатической работы. Диалог между государствами как основа международной стабильности. Навыки для жизни: как научиться договариваться с окружающими людьми и вести конструктивный диалог?

Герой из соседнего двора. Региональный урок ко Дню защитника Отечества. Герой — реальный человек, живущий рядом с нами, чья жизнь является примером для окружающих. В каждом регионе России живут выдающиеся герои, отважные, мужественные и трудолюбивые. Что такое героизм? Какие качества отличают героя?

День наставника. День наставника — важный государственный праздник, который позволяет закрепить статус наставников, подчеркнуть значимость этой деятельности и повысить ее престиж. Роль наставника в формировании и профессиональном развитии личности. Знаменитые россияне и их наставники. К.Д. Ушинский как основоположник научной педагогики в России. Как найти наставника?

Большой. За кулисами. 250 лет Большому театру и 150 лет Союзу театральных деятелей России. Российская драматургия, опера и балет — часть мирового наследия. Театр — целая семья разных профессий: декораторы, костюмеры, режиссеры, музыканты, дирижеры, гримеры и многие другие. Почему достижения русской театральной школы широко используются во многих странах мира? Как стать актером и что для этого нужно? Развитие школьных театров в России.

Как справляться с волнением? Волнение как естественное состояние человека перед важным событием в жизни. Контроль эмоционального состояния, забота о своем физическом и психологическом здоровье. Какие полезные привычки положительно влияют на эмоциональное состояние? Как их сформировать и придерживаться?

65 лет триумфа. Ко Дню космонавтики. Россия — одна из ведущих космических держав. Развитие космической отрасли — приоритетное направление национальных проектов. Достижения прошлого как предмет национальной гордости и мотивация для будущих свершений отечественной космонавтики. Как устроен современный космодром? Труд конструкторов, инженеров, летчиков и других специалистов открывает для страны и всего человечества новые горизонты.

Как мусор получает «вторую жизнь»? Технологии переработки. Состояние планеты — личная ответственность каждого человека. Почему об экологии должен заботиться каждый человек? Неосознанное потребление как причина роста мусора. Климатические изменения, загрязнение окружающей среды. Развитие системы переработки отходов и роль государства в этом процессе. Какие полезные привычки необходимо сформировать у себя?

Что значит работать в команде? Сила команды. Ко Дню труда. Команда — это друзья и единомышленники, где каждый вносит свой значимый вклад в общее дело и помогает добиться успеха. Развитие умения слышать друг друга и трудиться вместе. Умение слышать и трудиться сообща, разделять успех и вместе переживать неудачу. Примеры коллективной работы в истории страны.

Песни о войне. Ко Дню Победы. Военные песни как способ отражения истории народа. Влияние песни на чувство сопричастности истории народа, сохранение памяти о Великой Отечественной войне последующим поколениям. Как песни передают чувства, эмоции и переживания создателей?

Ценности, которые нас объединяют. Занятие проходит по итогам всех занятий года. Ценности — это ориентир, который помогает поступать правильно и ответственно. Традиционные ценности помогают чувствовать себя частью народа, способствуют укреплению общества и развитию страны. Следование ценностям помогает человеку развиваться и достигать успеха. Уникальность каждого человека и опыт разных поколений обогащают общество, но только в сочетании с единством, взаимопомощью и уважением друг к другу существует сильный и сплоченный народ.

СРЕДНЕЕ ОБЩЕЕ ОБРАЗОВАНИЕ

Зачем человеку учиться? Обучение — важный процесс развития человека. Роль знаний в развитии личности и общества. Влияние цифровых технологий на приобретение знаний. Развитие навыков работы в команде, уважения разных мнений, разрешения конфликтов и эмпатии в ходе школьного образования.

Русский язык в эпоху цифровых технологий. Русский язык — государственный язык, объединяющий многонациональную семью народов Российской Федерации. Современное разнообразие русского языка, изменения в устной и письменной речи под влиянием цифровой среды. Грамотная, логичная и понятная речь — признак образованного человека и залог успеха в будущем. Правила использования стилей речи в современной коммуникации.

Цифровой суверенитет страны. Что такое цифровой суверенитет? Как обеспечивается цифровая безопасность государства и каждого человека? Возможности цифрового мира: как современные технологии помогают учиться, работать и осваивать новые горизонты. Мир цифровых профессий: как создаются новые технологии? Правила безопасного поведения в сети и угрозы цифрового мира.

Мирный атом. День работника атомной промышленности. Мирный атом — это использование атомной энергии в мирных целях на благо человечества. Контроль распространения атомной энергии. Уникальные атомные технологии и достижения отечественной научной школы. Влияние экологически чистых и эффективных источников энергии на будущее человечества.

О творчестве. Ко Дню музыки. Русская культура — признанное мировое достояние человечества. Реализация творческого потенциала взрослых и детей. Музыка как вид искусства. Состояние развития современной отечественной музыки: ее жанры и направления.

Что такое уважение? Ко Дню учителя. Уважение — это понимание безусловной ценности каждого человека. Осознанное уважительное отношение к людям, к чужому труду, к государству — фундамент гармоничного развития общества. Правила общения внутри семьи, школы и коллектива. Подготовка к взрослой жизни и формирование ответственности. О роли педагога в воспитании личности.

Как понять друг друга разным поколениям? Семья как ценность в жизни каждого человека, основа любого общества. Формирование общих семейных ценностей — залог взаимопонимания в семье. Преодоление конфликтов и проблем в общении за счет взаимоуважения и обмена опытом.

О городах России. Ко Дню народного единства. Города России: разнообразие культур, языков и вековых традиций. Единство народов, проживающих на территории Российской Федерации. Древнейшие города России как хранители информации о наших предках и

культурного кода страны. Изучение российских городов — изучение страниц истории Отечества. Роль государства в развитии малых городов. Возможности граждан в развитии своей малой родины.

Общество безграничных возможностей. Общество — совокупность разных людей, отличных друг от друга, но имеющих единые потребности в любви, уважении, дружбе, принятии и самореализации. Роль цифровых технологий в расширении возможностей участия в общественных процессах. Готовность уважительно воспринимать другого человека — основа гармоничных отношений в обществе.

Селекция и генетика. К 170-летию И. В. Мичурина. Состояние науки в современной России. Роль генетики и селекции в сельском хозяйстве, медицине, промышленности и т.д. Мировое признание достижений отечественной научной школы. Открытия И.В. Мичурина и их влияние на развитие страны. Возможности для подрастающего поколения в познании мира и личном развитии.

Как решать конфликты и справляться с трудностями. Ко Дню психолога. Конфликты и трудности — естественный элемент развития общества и каждого отдельного человека. Поиск причины конфликтов как ключ к их разрешению. Совместные усилия и внимание друг к другу как залог преодоления трудностей. Правила разрешения конфликтных ситуаций.

Профессия — жизнь спасать. Спасатели — специалисты, которые помогают людям в опасных ситуациях. Спасатель и риск ради другого человека. Профессиональные качества и навыки спасателей. Поведение в экстремальных ситуациях. Ответственное отношение к своей и чужой жизни, правила безопасности.

Домашние питомцы. Всемирный день питомца. Роль домашних питомцев в жизни человека. Ответственность, забота и бережное отношение к питомцам. Всемирный день питомца объединяет людей всей планеты для укрепления ценностей дружбы и заботы о животных. Как соблюдать безопасность при общении с животными?

Россия — страна победителей. Ко Дню Героев Отечества. Герои России с древнейших времен и до современности. Традиции героизма, мужества и решительности — неотъемлемая часть российской идентичности и культурного кода. День Героев Отечества — выражение благодарности, признательности и уважения за самоотверженность и мужество.

Закон и справедливость. Ко Дню Конституции. Конституция Российской Федерации — основной закон страны. Конституция закрепляет права и свободы человека как высшую ценность. Справедливость — одна из важнейших духовно-нравственных ценностей российского общества. Знание законов страны как прямая обязанность каждого гражданина России. Какие права и обязанности есть у детей?

Совесьть внутри нас. Совесьть — внутренний ориентир, помогающий отличить добро от зла. Ключевая роль совести в осуществлении личного выбора. Роль в формировании нравственности традиционных ценностей, культуры и истории.

Календарь полезных дел. Новогоднее занятие. Зимние каникулы — это время не только для семейного досуга и отдыха, но и добрых дел. Чем заняться на каникулах, чтобы провести время с пользой: составление календаря. Новогодние традиции народов России. Подарки, создание атмосферы новогодней сказки для своих родных и близких.

Как создают мультфильмы? Мультипликация, анимация. История развития отечественной мультипликации. Отечественная школа мультипликации и ее достижения.

Мировое признание советских и российских мультипликационных фильмов. Каждый фильм — это труд большой команды профессионалов. От идеи — до экрана: как появляются современные мультипликационные фильмы?

Музейное дело. 170 лет Третьяковской галереи. Российские музеи — хранители богатейшего материального и нематериального наследия страны. Сохранение исторического и культурного наследия как направление государственной политики. Изучение, реставрация и интерпретация памятников искусства. Третьяковская галерея — крупнейший музей русского искусства и объект всемирного достояния. Почему важно посещать музеи? Профессии в сфере музейного дела. Как создавать и развивать школьный музей?

Как создавать свой бизнес? Бизнес — ответственный выбор человека, возможность реализовать свою мечту и принести пользу обществу. Современные предприниматели и их возможности в развитии отечественной экономики и улучшении жизни людей. Бизнес — это не только личный успех, но и ответственная командная работа. С чего начать свое дело? О мерах поддержки для молодых предпринимателей в нашей стране.

Есть ли у знания границы? Ко Дню науки. Богатейшее наследие российской науки и ее выдающихся представителей. Технологическое лидерство государства и развитие науки. Как меняются научные подходы с развитием цифровых технологий? Государственная поддержка науки и молодых ученых. Как происходят современные открытия? Как стать ученым?

Слушать, слышать и договариваться. Кто такие дипломаты? Дипломатия — важная сфера деятельности государства, обеспечивающая защиту интересов государства и российских граждан. Специфика дипломатической работы. Диалог между государствами как основа международной стабильности. Навыки для жизни: как научиться договариваться с окружающими людьми и вести конструктивный диалог.

Герой из соседнего двора. Региональный урок ко Дню защитника Отечества. Герой — реальный человек, живущий рядом с нами, чья жизнь является примером для окружающих. В каждом регионе России живут выдающиеся герои, отважные, мужественные и трудолюбивые. Что такое героизм? Какие качества отличают героя?

День наставника. День наставника — важный государственный праздник, который позволяет закрепить статус наставников, подчеркнуть значимость этой деятельности и повысить ее престиж. Роль наставника в формировании и профессиональном развитии личности. Знаменитые россияне и их наставники. К. Д. Ушинский как основоположник научной педагогики в России. Как найти наставника?

Большой. За кулисами. 250 лет Большому театру и 150 лет Союзу театральных деятелей России. Русский театр — это не просто сцена и кулисы, это зеркало общества, отражающее эпохи, нравы и судьбы страны. Театр — семья разных профессий: декораторы, костюмеры, режиссеры, музыканты, дирижеры, гримеры и многие другие. Достижения русской театральной школы, вошедшие в мировую практику. Развитие школьных театров в России.

Как справляться с волнением? Волнение как естественное состояние человека перед важным событием в жизни. Контроль эмоционального состояния, забота о своем физическом и психологическом здоровье. Какие полезные привычки положительно влияют на эмоциональное состояние? Как их сформировать и придерживаться?

65 лет триумфа. Ко Дню космонавтики. Россия — одна из ведущих космических держав. Развитие космической отрасли — приоритетное направление национальных проектов. Достижения прошлого как предмет национальной гордости и мотивация для будущих свершений отечественной космонавтики. Труд конструкторов, инженеров, летчиков и других специалистов открывает для страны и всего человечества новые горизонты.

Как мусор получает «вторую жизнь»? Технологии переработки. Состояние планеты — личная ответственность каждого человека. Почему об экологии должен заботиться каждый человек? Неосознанное потребление как причина роста количества мусора. Климатические изменения, загрязнение окружающей среды. Развитие системы переработки отходов и роль государства в этом процессе. Какие полезные привычки необходимо сформировать у себя?

Что значит работать в команде? Сила команды. Ко Дню труда. Команда — это друзья и единомышленники, где каждый вносит свой значимый вклад в общее дело и помогает добиться успеха. Развитие умения слышать друг друга и трудиться вместе. Умение слышать и трудиться сообща, разделять успех и вместе переживать неудачу. Примеры коллективной работы в истории страны.

Песни о войне. Ко Дню Победы. Песни были свидетелями многих великих событий. В них отразилась история нашей великой страны. Влияние песни на чувство сопричастности истории народа, сохранение памяти о Великой Отечественной войне последующими поколениями. Как песни передают чувства, эмоции и переживания создателей?

Ценности, которые нас объединяют. Занятие проходит по итогам всех занятий года. Ценности — это ориентир, который помогает поступать правильно и ответственно. Традиционные ценности помогают чувствовать себя частью народа, способствуют укреплению общества и развитию страны. Следование ценностям помогает человеку развиваться и достигать успеха. Уникальность каждого человека и опыт разных поколений обогащают общество, но только в сочетании с единством, взаимопомощью и уважением друг к другу существует сильный и сплоченный народ.

ПЛАНИРУЕМЫЕ РЕЗУЛЬТАТЫ ОСВОЕНИЯ КУРСА

НАЧАЛЬНОЕ ОБЩЕЕ ОБРАЗОВАНИЕ

Занятия в рамках программы направлены на обеспечение достижения обучающимися личностных, метапредметных и предметных образовательных результатов.

ЛИЧНОСТНЫЕ РЕЗУЛЬТАТЫ

В сфере гражданско-патриотического воспитания: становление ценностного отношения к своей Родине — России; осознание своей этнокультурной и российской гражданской идентичности; сопричастность к прошлому, настоящему и будущему своей страны и родного края; уважение к своему и другим народам; первоначальные представления о человеке как члене общества, о правах и ответственности, уважении и достоинстве человека, о нравственно-этических нормах поведения и правилах межличностных отношений.

В сфере духовно-нравственного воспитания: признание индивидуальности каждого человека; проявление сопереживания, уважения и доброжелательности; неприятие любых форм поведения, направленных на причинение физического и морального вреда другим людям.

В сфере эстетического воспитания: уважительное отношение и интерес к художественной культуре, восприимчивость к разным видам искусства, традициям и творчеству своего и других народов; стремление к самовыражению в разных видах художественной деятельности.

В сфере физического воспитания, формирования культуры здоровья и эмоционального благополучия: соблюдение правил здорового и безопасного (для себя и других людей) образа жизни в окружающей среде (в том числе информационной); бережное отношение к физическому и психическому здоровью.

В сфере трудового воспитания: осознание ценности труда в жизни человека и общества, ответственное потребление и бережное отношение к результатам труда, интерес к различным профессиям.

В сфере экологического воспитания: бережное отношение к природе; неприятие действий, приносящих ей вред.

В сфере понимания ценности научного познания: первоначальные представления о научной картине мира; познавательные интересы, активность, инициативность, любознательность и самостоятельность в познании.

МЕТАПРЕДМЕТНЫЕ РЕЗУЛЬТАТЫ

В сфере овладения познавательными универсальными учебными действиями: сравнивать объекты, устанавливать основания для сравнения, устанавливать аналогии; определять существенный признак для классификации, классифицировать предложенные объекты; находить закономерности и противоречия в рассматриваемых фактах, данных и наблюдениях на основе предложенного педагогическим работником алгоритма; выявлять недостаток информации для решения учебной (практической) задачи на основе предложенного алгоритма; устанавливать причинно-следственные связи в ситуациях, поддающихся непосредственному наблюдению или знакомых по опыту, делать выводы; определять разрыв между реальным и желательным состоянием объекта (ситуации) на основе предложенных педагогическим работником вопросов; формулировать выводы и подкреплять их доказательствами на основе результатов проведённого наблюдения (опыта, измерения, классификации, сравнения, исследования); прогнозировать возможное развитие процессов, событий и их последствия в аналогичных или сходных ситуациях; выбирать источник получения информации, согласно заданному алгоритму находить в предложенном источнике информацию, представленную в явном виде, распознавать достоверную и недостоверную информацию самостоятельно или на основании

предложенного педагогическим работником способа её проверки; соблюдать с помощью взрослых (педагогических работников, родителей (законных представителей) несовершеннолетних обучающихся) правила информационной безопасности при поиске информации в сети Интернет; анализировать и создавать текстовую, видео-, графическую, звуковую информацию в соответствии с учебной задачей.

В сфере овладения коммуникативными универсальными учебными действиями: воспринимать и формулировать суждения, выражать эмоции в соответствии с целями и условиями общения в знакомой среде; проявлять уважительное отношение к собеседнику, соблюдать правила ведения диалога и дискуссии, признавать возможность существования разных точек зрения, корректно и аргументированно высказывать своё мнение; строить речевое высказывание в соответствии с поставленной задачей; создавать устные и письменные тексты (описание, рассуждение, повествование); готовить небольшие публичные выступления, подбирать иллюстративный материал к тексту выступления; принимать цель совместной деятельности, коллективно строить действия по её достижению: распределять роли, договариваться, обсуждать процесс и результат совместной работы, проявлять готовность руководить, выполнять поручения, подчиняться, ответственно выполнять свою часть работы; оценивать свой вклад в общий результат.

В сфере овладения регулятивными универсальными учебными действиями: планировать действия по решению учебной задачи для получения результата; выстраивать последовательность выбранных действий; устанавливать причины успеха/неудач учебной деятельности; корректировать свои учебные действия для преодоления ошибок.

ПРЕДМЕТНЫЕ РЕЗУЛЬТАТЫ

Предметные результаты представлены с учётом специфики содержания предметных областей, к которым имеет отношение содержание курса внеурочной деятельности «Разговоры о важном».

Русский язык: формирование первоначального представления о многообразии языков и культур на территории Российской Федерации, о языке как одной из главных духовно-нравственных ценностей народа; понимание роли языка как основного средства общения; осознание значения русского языка как государственного языка Российской Федерации; понимание роли русского языка как языка межнационального общения; осознание правильной устной и письменной речи как показателя общей культуры человека; овладение основными видами речевой деятельности на основе первоначальных представлений о нормах современного русского литературного языка; использование в речевой деятельности норм современного русского литературного языка и речевого этикета.

Литературное чтение: осознание значимости художественной литературы и произведений устного народного творчества для всестороннего развития личности человека; формирование первоначального представления о многообразии жанров художественных произведений и произведений устного народного творчества; овладение элементарными умениями анализа и интерпретации текста.

Иностранный язык: знакомство представителей других стран с культурой России.

Математика и информатика: развитие логического мышления; приобретение опыта работы с информацией, представленной в графической и текстовой форме, развитие умений извлекать, анализировать, использовать информацию и делать выводы.

Окружающий мир: формирование уважительного отношения к своей семье и семейным традициям, родному краю, России, её истории и культуре, природе; формирование чувства гордости за национальные свершения, открытия, победы; формирование первоначальных представлений о природных и социальных объектах как компонентах единого мира, о многообразии объектов и явлений природы, о связи мира живой и неживой природы; формирование основ рационального поведения и обоснованного принятия решений; формирование первоначальных представлений о традициях и обычаях, хозяйственных занятиях населения и массовых профессиях родного края, достопримечательностях столицы России и родного края, наиболее значимых объектах Всемирного культурного и природного наследия в России, важнейших для страны и личности событиях и фактах прошлого и настоящего России, основных правах и обязанностях гражданина Российской Федерации; развитие умений описывать, сравнивать и группировать изученные природные объекты и явления, выделяя их существенные признаки и отношения между объектами и явлениями; понимание простейших причинно-следственных связей в окружающем мире (в том числе на материале о природе и культуре родного края); приобретение базовых умений работы с доступной информацией (текстовой, графической, аудиовизуальной) о природе и обществе, безопасного использования электронных ресурсов образовательной организации и сети Интернет, получения информации из источников в современной информационной среде

формирование навыков здорового и безопасного образа жизни на основе выполнения правил безопасного поведения в окружающей среде, в том числе знаний о небезопасности разглашения личной и финансовой информации при общении с людьми вне семьи, в сети Интернет, и опыта соблюдения правил безопасного поведения при использовании личных финансов; приобретение опыта положительного эмоционально-ценностного отношения к

природе, стремления действовать в окружающей среде в соответствии с экологическими нормами поведения.

Основы религиозных культур и светской этики: понимание необходимости нравственного совершенствования, духовного развития, роли в этом личных усилий человека; развитие умений анализировать и давать нравственную оценку поступкам, отвечать за них, проявлять готовность к сознательному самоограничению в поведении; построение суждений оценочного характера, раскрывающих значение нравственности, веры как регуляторов поведения человека в обществе и условий духовно-нравственного развития личности; понимание ценности семьи; овладение навыками общения с людьми разного вероисповедания, осознание, что оскорбление представителей другой веры есть нарушение нравственных норм поведения в обществе; понимание ценности человеческой жизни, человеческого достоинства, честного труда людей на благо человека, общества; формирование умений объяснять значение слов «милосердие», «сострадание», «прощение», «дружелюбие», находить образы, приводить примеры проявления любви к ближнему, милосердия и сострадания в религиозной культуре, истории России, современной жизни, открытость к сотрудничеству, готовность оказывать помощь; осуждение любых случаев унижения человеческого достоинства, знание общепринятых в российском обществе норм морали, отношений и поведения людей, основанных на российских традиционных духовных ценностях, конституционных правах, свободах и обязанностях гражданина.

Изобразительное искусство: выполнение творческих работ с использованием различных материалов и средств художественной выразительности изобразительного искусства; умение характеризовать виды и жанры изобразительного искусства; умение характеризовать отличительные особенности художественных промыслов России.

Музыка: знание основных жанров народной и профессиональной музыки.

Труд (технология): формирование общих представлений о мире профессий, значении труда в жизни человека и общества, многообразии предметов материальной культуры.

Физическая культура: формирование общих представлений о физической культуре и спорте, физической активности человека, физических качествах, жизненно важных прикладных умениях и навыках, основных физических упражнениях; развитие умения взаимодействовать со сверстниками в игровых заданиях и игровой деятельности, соблюдая правила честной игры.

ОСНОВНОЕ ОБЩЕЕ ОБРАЗОВАНИЕ

Занятия в рамках программы направлены на обеспечение достижения обучающимися следующих личностных, метапредметных и предметных образовательных результатов.

ЛИЧНОСТНЫЕ РЕЗУЛЬТАТЫ

В сфере гражданского воспитания: уважение прав, свобод и законных интересов других людей; активное участие в жизни семьи, родного края, страны; неприятие любых форм

экстремизма, дискриминации; понимание роли различных социальных институтов в жизни человека; представление об основных правах, свободах и обязанностях гражданина, социальных нормах и правилах межличностных отношений в поликультурном и многоконфессиональном обществе; готовность к разнообразной совместной деятельности, стремление к взаимопониманию и взаимопомощи; готовность к участию в гуманитарной деятельности (волонтерство, помощь людям, нуждающимся в ней).

В сфере патриотического воспитания: осознание российской гражданской идентичности в поликультурном и многоконфессиональном обществе, проявление интереса к познанию родного языка, истории, культуры Российской Федерации, своего края, народов России; формирование ценностного отношения к достижениям своей Родины — России, к науке, искусству, спорту, технологиям, боевым подвигам и трудовым достижениям народа; уважение к государственным символам России, государственным праздникам, историческому и природному наследию, памятникам, традициям разных народов, проживающих в родной стране.

В сфере духовно-нравственного воспитания: ориентация на моральные ценности и нормы в ситуациях нравственного выбора; готовность оценивать своё поведение и поступки, поведение и поступки других людей с позиции нравственных и правовых норм с учётом осознания последствий поступков; свобода и ответственность личности в условиях индивидуального и общественного пространства.

В сфере эстетического воспитания: восприимчивость к разным видам искусства, традициям и творчеству своего и других народов, понимание эмоционального воздействия искусства; осознание важности художественной культуры как средства коммуникации и самовыражения; понимание ценности отечественного и мирового искусства, роли этнических культурных традиций и народного творчества.

В сфере физического воспитания: осознание ценности жизни; соблюдение правил безопасности, в том числе навыков безопасного поведения в интернет-среде; способность адаптироваться к стрессовым ситуациям и меняющимся социальным, информационным и природным условиям, в том числе осмысляя собственный опыт и выстраивая дальнейшие цели; умение принимать себя и других, не осуждая; умение осознавать своё эмоциональное состояние и эмоциональное состояние других, умение управлять собственным эмоциональным состоянием; формирование навыка рефлексии, признание своего права на ошибку и такого же права другого человека.

В сфере трудового воспитания: установка на активное участие в решении практических задач; осознание важности обучения на протяжении всей жизни; уважение к труду и результатам трудовой деятельности.

В сфере экологического воспитания: ориентация на применение знаний социальных и естественных наук для решения задач в области окружающей среды, планирования поступков и оценки их возможных последствий для окружающей среды; повышение уровня экологической культуры, осознание глобального характера экологических проблем и путей их решения; активное неприятие действий, приносящих вред окружающей среде; осознание своей роли как гражданина и потребителя в условиях взаимосвязи природной, технологической и социальной сред; готовность к участию в практической деятельности экологической направленности.

В сфере ценности научного познания: ориентация в деятельности на современную систему научных представлений об основных закономерностях развития человека, природы и общества, взаимосвязях человека с природной и социальной средой; овладение

языковой и читательской культурой как средством познания мира; овладение основными навыками исследовательской деятельности, установка на осмысление опыта, наблюдений, поступков и стремление совершенствовать пути достижения индивидуального и коллективного благополучия.

В сфере адаптации обучающегося к изменяющимся условиям социальной и природной среды: освоение обучающимися социального опыта, основных социальных ролей, соответствующих ведущей деятельности возраста, норм и правил общественного поведения, форм социальной жизни в группах и сообществах, включая семью, группы, сформированные по профессиональной деятельности, а также в рамках социального взаимодействия с людьми из другой культурной среды, открытость опыту и знаниям других; повышение уровня своей компетентности через практическую деятельность, в том числе развитие умения учиться у других людей, осознавать в совместной деятельности новые знания, навыки и компетенции из опыта других; осознавать дефициты собственных знаний и компетентностей, планировать своё развитие; развитие умений анализировать и выявлять взаимосвязи природы, общества и экономики; развитие умения оценивать свои действия с учётом влияния на окружающую среду, достижения целей и преодоления вызовов, возможных глобальных последствий.

МЕТАПРЕДМЕТНЫЕ РЕЗУЛЬТАТЫ

В сфере овладения познавательными универсальными учебными действиями: использовать вопросы как исследовательский инструмент познания; применять различные методы, инструменты и запросы при поиске и отборе информации или данных из источников с учётом предложенной учебной задачи и заданных критериев; выбирать, анализировать, систематизировать и интерпретировать информацию различных видов и форм представления; находить сходные аргументы (подтверждающие или опровергающие одну и ту же идею, версию) в различных информационных источниках; самостоятельно выбирать оптимальную форму представления информации, оценивать надёжность информации по критериям, предложенным педагогическим работником или сформулированным самостоятельно, систематизировать информацию. 23

В сфере овладения коммуникативными универсальными учебными действиями: воспринимать и формулировать суждения, выражать эмоции в соответствии с целями и условиями общения; выражать свою точку зрения в устных и письменных текстах; понимать намерения других, проявлять уважительное отношение к собеседнику и в корректной форме формулировать свои возражения; в ходе диалога и (или) дискуссии задавать вопросы по существу обсуждаемой темы и высказывать идеи, нацеленные на решение задачи и поддержание благожелательности общения; сопоставлять свои суждения с суждениями других участников диалога, обнаруживать различие и сходство позиций; понимать и использовать преимущества командной и индивидуальной работы при решении конкретной проблемы, обосновывать необходимость применения групповых форм взаимодействия при решении поставленной задачи; принимать цель совместной деятельности, коллективно строить действия по её достижению: распределять роли, договариваться, обсуждать процесс и результат совместной работы; уметь обобщать мнения нескольких людей, проявлять готовность руководить, выполнять поручения, подчиняться, планировать организацию совместной работы, определять свою роль (с учётом предпочтений и возможностей всех участников взаимодействия), распределять задачи между членами команды, участвовать в групповых формах работы (обсуждения, обмен мнениями, «мозговые штурмы» и иные); выполнять свою часть работы, достигать качественного результата по своему направлению и координировать свои действия с

действиями других членов команды; оценивать качество своего вклада в общий продукт по критериям, самостоятельно сформулированным участниками взаимодействия; сравнивать результаты с исходной задачей и вклад каждого члена команды в достижение результатов, разделять сферу ответственности.

В сфере овладения регулятивными универсальными учебными действиями: ориентироваться в различных подходах принятия решений (индивидуальное, принятие решений в группе, принятие решений группой); делать выбор и брать ответственность за решение; владеть способами самоконтроля, самомотивации и рефлексии; объяснять причины достижения

(недостижения) результатов деятельности, давать оценку приобретённому опыту, уметь находить позитивное в произошедшей ситуации; оценивать соответствие результата цели и условиям; выявлять и анализировать причины эмоций, ставить себя на место другого человека, понимать мотивы и намерения другого, регулировать способ выражения эмоций; осознанно относиться к другому человеку, его мнению; признавать своё право на ошибку и такое же право другого; принимать себя и других, не осуждая; осознавать невозможность контролировать всё вокруг.

ПРЕДМЕТНЫЕ РЕЗУЛЬТАТЫ

Предметные результаты представлены с учётом специфики содержания предметных областей, к которым имеет отношение содержание курса внеурочной деятельности «Разговоры о важном».

Русский язык: совершенствование различных видов устной и письменной речевой деятельности; формирование умений речевого взаимодействия: создание устных монологических высказываний на основе жизненных наблюдений, личных впечатлений, чтения учебно-научной, художественной и научно-популярной литературы; участие в диалоге разных видов: побуждение к действию, обмен мнениями, запрос информации, сообщение информации; овладение различными видами чтения (просмотровым, ознакомительным, изучающим, поисковым); формулирование вопросов по содержанию текста и ответов на них; подробная, сжатая и выборочная передача в устной и письменной форме содержания текста; выделение главной и второстепенной информации, явной и скрытой информации в тексте, извлечение информации из различных источников, её осмысление и оперирование ею.

Литература: понимание духовно-нравственной и культурной ценности литературы и её роли в формировании гражданской ответственности и патриотизма, укреплении единства многонационального народа Российской Федерации; понимание специфики литературы как вида искусства, принципиальных отличий художественного текста от текста научного, делового, публицистического; овладение умениями воспринимать, анализировать, интерпретировать и оценивать прочитанное, понимать художественную картину мира, отражённую в литературных произведениях, с учётом неоднозначности заложенных в них художественных смыслов; овладение умением пересказывать прочитанное произведение, используя подробный, сжатый, выборочный, творческий пересказ, отвечать на вопросы по прочитанному произведению и формулировать вопросы к тексту; развитие умений участвовать в диалоге о прочитанном произведении, в дискуссии на литературные темы, соотносить собственную позицию с позицией автора и мнениями участников дискуссии, давать аргументированную оценку прочитанному.

Иностранный язык: развитие умений сравнивать, находить сходства и отличия в культуре и традициях народов России и других стран.

Информатика: освоение и соблюдение требований безопасной эксплуатации технических средств информационно-коммуникационных технологий; развитие умения соблюдать сетевой этикет, базовые нормы информационной этики и права при работе с приложениями на любых устройствах и в сети Интернет, выбирать безопасные стратегии поведения в сети.

История: формирование умений соотносить события истории разных стран и народов с историческими периодами, событиями региональной и мировой истории, событиями истории родного края и истории России, определять современников исторических событий, явлений, процессов; развитие умений выявлять особенности развития культуры, быта и нравов народов в различные исторические эпохи; формирование умения рассказывать об исторических событиях, явлениях, процессах истории родного края, истории России и мировой истории и их участниках, демонстрируя понимание исторических явлений, процессов и знание необходимых фактов, дат, исторических понятий; развитие умений выявлять существенные черты и характерные признаки исторических событий, явлений, процессов, устанавливать причинно-следственные, пространственные, временные связи исторических событий, явлений, процессов изучаемого периода, их взаимосвязь (при наличии) с важнейшими событиями XX — начала XXI вв.; формирование умения определять и аргументировать собственную или предложенную точку зрения с опорой на фактический материал, в том числе используя источники разных типов; приобретение опыта взаимодействия с людьми другой культуры, национальной и религиозной принадлежности на основе национальных ценностей современного российского общества: гуманистических и демократических ценностей, идей мира и взаимопонимания между народами, людьми разных культур, уважения к историческому наследию народов России.

Обществознание: освоение и применение системы знаний: о социальных свойствах человека, особенностях его взаимодействия с другими людьми, важности семьи как базового социального института, о характерных чертах общества, о содержании и значении социальных норм, регулирующих общественные отношения, о процессах и явлениях в экономической, социальной, духовной и политической сферах жизни общества, об основах конституционного строя и организации государственной власти в Российской Федерации, правовом статусе гражданина Российской Федерации (в том числе несовершеннолетнего), о системе образования в Российской Федерации, об основах государственной бюджетной и денежно-кредитной, социальной политики, политики в сфере культуры и образования, противодействии коррупции в Российской Федерации, обеспечении безопасности личности, общества и государства, в том числе от терроризма и экстремизма; развитие умения характеризовать традиционные российские духовно-нравственные ценности (в том числе защита человеческой жизни, прав и свобод человека, семья, созидательный труд, служение Отечеству, нормы морали и нравственности, гуманизм, милосердие, справедливость, взаимопомощь, коллективизм, историческое единство народов России, преемственность истории нашей Родины); формирование умения сравнивать (в том числе устанавливать основания для сравнения) деятельность людей, социальные объекты, явления, процессы в различных сферах общественной жизни, их элементы и основные функции; развитие умений устанавливать и объяснять взаимосвязи социальных объектов, явлений, процессов в различных сферах общественной жизни, их элементов и основных функций, включая взаимодействие общества и природы, человека и общества, сфер общественной жизни, гражданина и государства, связи политических потрясений и социально-экономических кризисов в государстве; развитие умения использовать полученные знания для объяснения (устного и письменного) сущности, взаимосвязей явлений, процессов социальной действительности; развитие умений с опорой на обществоведческие знания, факты общественной жизни и личный социальный опыт определять и аргументировать с точки зрения социальных ценностей и норм своё отношение к явлениям, процессам социальной действительности; развивать умения анализировать, обобщать, систематизировать, конкретизировать и критически оценивать социальную информацию, соотносить её с собственными знаниями о моральном и правовом регулировании поведения человека, личным социальным опытом; развитие умений оценивать собственные поступки и поведение других людей с точки зрения их соответствия моральным, правовым и иным видам социальных норм, экономической рациональности; осознание неприемлемости всех форм антиобщественного поведения; осознание ценности культуры и традиций народов России.

География: освоение и применение системы знаний о размещении и основных свойствах географических объектов, понимание роли географии в формировании качества жизни человека и окружающей его среды на планете Земля, в решении современных практических задач своего населённого пункта, Российской Федерации, мирового сообщества, в том числе задачи устойчивого развития; формирование умения устанавливать взаимосвязи между изученными природными, социальными и экономическими явлениями и процессами, реально наблюдаемыми географическими явлениями и процессами; развитие умения оценивать характер взаимодействия деятельности человека и компонентов природы в разных географических условиях с точки зрения концепции устойчивого развития.

СРЕДНЕЕ ОБЩЕЕ ОБРАЗОВАНИЕ

Занятия в рамках программы направлены на обеспечение достижения обучающимися следующих личностных, метапредметных и предметных образовательных результатов.

ЛИЧНОСТНЫЕ РЕЗУЛЬТАТЫ

Осознание российской гражданской идентичности; готовность обучающихся к саморазвитию, самостоятельности и личностному самоопределению; ценность самостоятельности и инициативы; наличие мотивации к обучению и личностному развитию; целенаправленное развитие внутренней позиции личности на основе духовно-нравственных ценностей народов Российской Федерации, исторических и национально-культурных традиций, формирование системы значимых ценностно-смысловых установок, антикоррупционного мировоззрения, правосознания, экологической культуры, способности ставить цели и строить жизненные планы; готовность обучающихся руководствоваться системой позитивных ценностных ориентаций и расширение опыта деятельности на её основе и в процессе реализации основных направлений воспитательной деятельности, в том числе в части: гражданского воспитания, патриотического воспитания, духовно-нравственного воспитания, эстетического воспитания, физического воспитания, формирования культуры здоровья и эмоционального благополучия, трудового воспитания, экологического воспитания, осознания ценности научного познания, а также результаты, обеспечивающие адаптацию обучающегося к изменяющимся условиям социальной и природной среды.

МЕТАПРЕДМЕТНЫЕ РЕЗУЛЬТАТЫ

В сфере овладения познавательными универсальными учебными действиями: владеть навыками познавательной, учебно-исследовательской и проектной деятельности, навыками разрешения проблем; проявлять способность и готовность к самостоятельному поиску методов решения практических задач, применению различных методов познания; проявлять готовность и способность к самостоятельной информационно-познавательной деятельности, владеть навыками получения необходимой информации из словарей разных типов, уметь ориентироваться в различных источниках информации, критически оценивать и интерпретировать информацию, получаемую из различных источников; использовать средства информационных и коммуникационных технологий в решении когнитивных, коммуникативных и организационных задач с соблюдением требований эргономики, техники безопасности, гигиены, ресурсосбережения, правовых и этических норм, норм информационной безопасности; определять назначение и функции различных социальных институтов.

В сфере овладения коммуникативными универсальными учебными действиями: продуктивно общаться и взаимодействовать в процессе совместной деятельности, учитывать позиции других участников деятельности, эффективно разрешать конфликты; владеть языковыми средствами — уметь ясно, логично и точно излагать свою точку зрения, использовать адекватные языковые средства.

В сфере овладения регулятивными универсальными учебными действиями: самостоятельно определять цели деятельности и составлять планы деятельности; самостоятельно осуществлять, контролировать и корректировать деятельность; использовать все возможные ресурсы для достижения поставленных целей и реализации планов деятельности; выбирать успешные стратегии в различных ситуациях; самостоятельно оценивать и принимать решения, определяющие стратегию поведения, с учётом гражданских и нравственных ценностей; владеть навыками познавательной

рефлексии как осознания совершаемых действий и мыслительных процессов, их результатов и оснований, границ своего знания и незнания, новых познавательных задач и средств их достижения.

ПРЕДМЕТНЫЕ РЕЗУЛЬТАТЫ

Предметные результаты представлены с учётом специфики содержания предметных областей, к которым имеет отношение содержание курса внеурочной деятельности «Разговоры о важном».

Русский язык и литература: формирование понятий о нормах русского литературного языка и развитие умения применять знания о них в речевой практике; владение навыками самоанализа и самооценки на основе наблюдений за собственной речью; владение умением анализировать текст с точки зрения наличия в нём явной и скрытой, основной и второстепенной информации; владение умением представлять тексты в виде тезисов, конспектов, аннотаций, рефератов, сочинений различных жанров; знание содержания произведений русской имировой классической литературы, их историко-культурного и нравственно-ценностного влияния на формирование национальной и мировой культуры; формирование представлений об изобразительно-выразительных возможностях русского языка; формирование умений учитывать исторический, историко-культурный контекст и контекст творчества писателя в процессе анализа художественного произведения; способность выявлять в художественных текстах образы, темы и проблемы и выражать своё отношение к ним в развёрнутых аргументированных устных и письменных высказываниях.

Иностранный язык: владение знаниями о социокультурной специфике страны/стран изучаемого языка; развитие умения использовать иностранный язык как средство для получения информации из иноязычных источников в образовательных и самообразовательных целях.

Информатика: формирование представлений о роли информации и связанных с ней процессов в окружающем мире; формирование базовых навыков и умений по соблюдению требований техники безопасности, гигиены и ресурсосбережения при работе со средствами информатизации; понимание основ правовых аспектов использования компьютерных программ и работы в Интернете.

История: формирование представлений о современной исторической науке, её специфике, методах исторического познания и роли в решении задач прогрессивного развития России в глобальном мире; владение комплексом знаний об истории России и человечества в целом, представлениями об общем и особенном в мировом историческом процессе; формирование умений применять исторические знания в профессиональной и общественной деятельности, поликультурном общении; развитие умений вести диалог, обосновывать свою точку зрения в дискуссии по исторической тематике.

Обществознание: овладение знаниями об обществе как целостной развивающейся системе в единстве и взаимодействии его основных сфер и институтов; владение умениями выявлять причинно-следственные, функциональные, иерархические и другие связи социальных объектов и процессов; формирование представлений об основных тенденциях и возможных перспективах развития мирового сообщества в глобальном мире; формирование представлений о методах познания социальных явлений и процессов; владение умениями применять полученные знания в повседневной жизни, прогнозировать последствия принимаемых решений; развитие навыков оценивания социальной информации, умений поиска информации в источниках различного типа для реконструкции недостающих звеньев с целью объяснения и оценки разнообразных явлений и процессов общественного развития.

География: формирование представлений о современной географической науке, её участии в решении важнейших проблем человечества; владение географическим мышлением для определения географических аспектов природных, социально-экономических и экологических процессов и проблем;

формирование системы комплексных социально ориентированных географических знаний о закономерностях развития природы, размещения населения и хозяйства, о динамике и территориальных особенностях процессов, протекающих в географическом пространстве; владение умениями проведения наблюдений за отдельными географическими объектами, процессами и явлениями, их изменениями в результате природных и антропогенных воздействий; владение умениями использовать карты разного содержания для выявления закономерностей и тенденций, получения нового географического знания о природных социально-экономических и экологических процессах и явлениях; владение умениями географического анализа и интерпретации разнообразной информации; владение умениями применять географические знания для объяснения и оценки разнообразных явлений и процессов, самостоятельно оценивать уровень безопасности окружающей среды, адаптации к изменению её условий; формирование представлений и знаний об основных проблемах взаимодействия природы и общества, о природных и социально-экономических аспектах экологических проблем.

Биология: владение основополагающими понятиями и представлениями о живой природе, её уровневой организации и эволюции; уверенное пользование биологической терминологией и символикой; владение основными методами научного познания; формирование собственной позиции по отношению к биологической информации, получаемой из разных источников, к глобальным экологическим проблемам и путям их реш

ОСНОВНОЕ ОБЩЕЕ ОБРАЗОВАНИЕ

№ п/п	Темы занятий	Кол-во часов	Основное содержание	Виды деятельности обучающихся	Электронные ресурсы
1	Зачем человеку учиться?	1	Обучение - важный процесс развития человека. Роль знаний в развитии личности и общества. Влияние цифровых технологий на приобретение знаний. Развитие навыков работы в команде, уважения разных мнений, разрешения конфликтов и эмпатии в ходе школьного образования. <i>Формирующиеся ценности: жизнь, созидательный труд, патриотизм</i>	Эвристическая беседа, просмотр видеофрагментов, выполнение интерактивных заданий, работа в группах, выполнение творческих заданий	разговорыо важном.рф
2	Русский язык в эпоху цифровых технологий	1	Русский язык - государственный язык, объединяющий многонациональную семью народов Российской Федерации. Современное разнообразие русского языка, изменения в устной и письменной речи под влиянием цифровой среды. Грамотная, логичная и понятная речь признак образованного человека и залог успеха в будущем. Правила использования стилей речи в современной коммуникации. <i>Формирующиеся ценности: высокие нравственные идеалы, патриотизм</i>	Эвристическая беседа, просмотр видеофрагментов, выполнение интерактивных заданий, работа в группах, выполнение творческих заданий	разговорыо важном.рф
3	Цифровой суверенитет страны	1	Что такое цифровой суверенитет? Как обеспечивается цифровая безопасность государства и каждого человека? Возможности цифрового мира: как современные технологии помогают учиться, работать и осваивать новые горизонты. Мир цифровых профессий: как создаются новые технологии? Правила безопасного поведения в сети и угрозы цифрового мира. <i>Формирующиеся ценности: патриотизм, права и свободы человека</i>	Эвристическая беседа, просмотр видеофрагментов, выполнение интерактивных заданий, работа в группах, выполнение творческих заданий	разговорыо важном.рф
4	Мирный атом. День работника атомной промышленности	1	Мирный атом - это использование атомной энергии в мирных целях на благо человечества. Контроль распространения атомной энергии. Уникальные атомные технологии и достижения отечественной научной школы. Влияние экологически чистых и эффективных источников энергии на будущее человечества. <i>Формирующиеся ценности: патриотизм, созидательный труд</i>	Эвристическая беседа, просмотр видеофрагментов, выполнение интерактивных заданий, работа в группах, выполнение творческих заданий	разговорыо важном.рф

5	О творчестве. Ко Дню музыки	1	<p>Русская культура — признанное мировое достояние человечества. Реализация творческого потенциала взрослых и детей. Как раскрыть свой творческий потенциал? Музыка как вид искусства. Состояние развития современной отечественной музыки: жанры и направления.</p> <p><i>Формирующиеся ценности: приоритет духовного над материальным, служение Отечеству</i></p>	Эвристическая беседа, просмотр видеофрагментов, выполнение интерактивных заданий, работа в группах, выполнение творческих заданий	разговоро важном.рф
6	Что такое уважение? Ко Дню учителя	1	<p>Уважение — это понимание безусловной ценности каждого человека. Осознанное уважительное отношение к людям, к чужому труду, к государству — фундамент гармоничного развития общества. Правила общения внутри семьи, школы и коллектива. Подготовка к взрослой жизни и формирование ответственности. О роли педагога в воспитании личности.</p> <p><i>Формирующиеся ценности: взаимоуважение, служение Отечеству и ответственность за его судьбу</i></p>	Эвристическая беседа, просмотр видеофрагментов, выполнение интерактивных заданий, работа в группах, выполнение творческих заданий	разговоро важном.рф
7	Как понять друг друга разным поколениям?	1	<p>Семья как ценность в жизни каждого человека, основа любого общества. Формирование общих семейных ценностей — залог взаимопонимания в семье. Преодоление конфликтов и проблем в общении за счет взаимоуважения и обмена опытом.</p> <p><i>Формирующиеся ценности: крепкая семья</i></p>	Эвристическая беседа, просмотр видеофрагментов, выполнение интерактивных заданий, работа в группах, выполнение творческих заданий	разговоро важном.рф
8	О городах России. Ко Дню народного единства	1	<p>Города России: разнообразие культур, языков и вековых традиций. Единство народов, проживающих на территории Российской Федерации. Древнейшие города России как хранители информации о наших предках и культурного кода страны. Изучение российских городов — изучение страниц истории Отечества. Роль государства в развитии малых городов. Возможности граждан в развитии своей малой родины.</p> <p><i>Формирующиеся ценности: единство народов России, гражданственность</i></p>	Эвристическая беседа, просмотр видеофрагментов, выполнение интерактивных заданий, работа в группах, выполнение творческих заданий	разговоро важном.рф

9	Общество безграничных возможностей	1	Современное общество - совокупность разных людей, отличных друг от друга, но имеющих единые потребности в любви, уважении, дружбе, принятии и самореализации. Роль цифровых технологий в расширении возможностей участия в общественных процессах. Готовность уважительно воспринимать другого человека - основа гармоничных отношений в обществе. <i>Формирующиеся ценности: жизнь, взаимоуважение</i>	Эвристическая беседа, просмотр видеофрагментов, выполнение интерактивных заданий, работа в группах, выполнение творческих заданий	разговору важном.рф
10	Селекция и генетика. К 170-летию И. В. Мичурина	1	Генетика и селекция - перспективные области науки, улучшающие жизнь общества. Уникальные научные достижения российских ученых прошлого и настоящего. Открытия И. В. Мичурина и их влияние на развитие страны. Возможности для подрастающего поколения в познании мира и личном развитии. <i>Формирующиеся ценности: патриотизм, высокие нравственные идеалы</i>	Эвристическая беседа, просмотр видеофрагментов, выполнение интерактивных заданий, работа в группах, выполнение творческих заданий	разговору важном.рф
11	Как решать конфликты и справляться с трудностями. Ко Дню психолога	1	Конфликты и трудности - естественный элемент развития общества и каждого отдельного человека. Поиск причины конфликтов как ключ к их разрешению. Совместные усилия и внимание друг к другу как залог преодоления трудностей. Правила разрешения конфликтных ситуаций. <i>Формирующиеся ценности: взаимопомощь, взаимоуважение, коллективизм</i>	Эвристическая беседа, просмотр видеофрагментов, выполнение интерактивных заданий, работа в группах, выполнение творческих заданий	разговору важном.рф
12	Профессия — жизнь спасать	1	Спасатели - специалисты, которые помогают людям в опасных ситуациях. Спасатель и риск ради другого человека. Профессиональные качества и навыки спасателей. Поведение в экстремальных ситуациях. Ответственное отношение к своей и чужой жизни, правила безопасности. <i>Формирующиеся ценности: патриотизм, служение Отечеству и ответственность за его судьбу</i>	Эвристическая беседа, просмотр видеофрагментов, выполнение интерактивных заданий, работа в группах, выполнение творческих заданий	разговору важном.рф

13	Домашние питомцы. Всемирный день питомца	1	Роль домашних питомцев в жизни человека. Бережное отношение к питомцам и ответственность за их жизнь - качества владельца домашних животных. Всемирный день питомца объединяет людей всей планеты для укрепления ценностей дружбы и заботы о животных. Правила безопасности при общении с животными. <i>Формирующиеся ценности: милосердие</i>	Эвристическая беседа, просмотр видеофрагментов, выполнение интерактивных заданий, работа в группах, выполнение творческих заданий	разговору важном.рф
14	Россия — страна победителей. Ко Дню Героев Отечества	1	Герои России с древнейших времен и до современности. Традиции героизма, мужества и решительности - неотъемлемая часть российской идентичности и культурного кода. День Героев Отечества - выражение благодарности, признательности и уважения за самоотверженность и мужество. <i>Формирующиеся ценности: патриотизм, служение Отечеству и ответственность за его судьбу</i>	Эвристическая беседа, просмотр видеофрагментов, выполнение интерактивных заданий, работа в группах, выполнение творческих заданий	разговору важном.рф
15	Закон и справедливость. Ко Дню Конституции	1	Конституция Российской Федерации - основной закон страны. Конституция закрепляет права и свободы человека как высшую ценность. Справедливость - одна из важнейших духовно-нравственных ценностей российского общества. Знание законов страны как прямая обязанность каждого гражданина России. Какие права и обязанности есть у детей? <i>Формирующиеся ценности: справедливость, жизнь, достоинство, права и свободы человека</i>	Эвристическая беседа, просмотр видеофрагментов, выполнение интерактивных заданий, работа в группах, выполнение творческих заданий	разговору важном.рф
16	Совесть внутри нас	1	Совесть — внутренний ориентир, помогающий отличить добро от зла. Ключевая роль совести в осуществлении личного выбора. Влияние традиционных ценностей, культуры и исторического опыта страны на формирование нравственных ориентиров личности. <i>Формирующиеся ценности: патриотизм, созидательный труд</i>	Эвристическая беседа, просмотр видеофрагментов, выполнение интерактивных заданий, работа в группах, выполнение творческих заданий	разговору важном.рф

17	Календарь полезных дел. Новогоднее занятие	1	<p>Зимние каникулы - это время не только для семейного досуга и отдыха, но и добрых дел. Чем заняться на каникулах, чтобы провести время с пользой: составление календаря. Новогодние традиции народов России.</p> <p>Подарки, создание атмосферы новогодней сказки для своих родных и близких.</p> <p><i>Формирующиеся ценности: крепкая семья, единство народов России, взаимопомощь</i></p>	Эвристическая беседа, просмотр видеофрагментов, выполнение интерактивных заданий, работа в группах, выполнение творческих заданий	разговору важном.рф
18	Как создают мультфильмы? Мультипликация, анимация	1	<p>История развития отечественной мультипликации. Отечественная школа мультипликации и ее достижения. Мировое признание советских и российских мультипликационных фильмов. Каждый фильм - это труд большой команды профессионалов. Современная мультипликация, профессии этой сферы.</p> <p><i>Формирующиеся ценности: приоритет духовного над материальным, гуманизм</i></p>	Эвристическая беседа, просмотр видеофрагментов, выполнение интерактивных заданий, работа в группах, выполнение творческих заданий	разговору важном.рф
19	Музейное дело. 170 лет Третьяковской галереи	1	<p>Российские музеи - хранители богатейшего материального и нематериального наследия страны. Сохранение исторического и культурного наследия как направление государственной политики. Изучение, реставрация и интерпретация памятников искусства. Третьяковская галерея - крупнейший музей русского искусства и объект всемирного достояния. Почему важно посещать музеи? Профессии в сфере музейного дела. Как создавать и развивать школьный музей?</p> <p><i>Формирующиеся ценности: приоритет духовного над материальным, служение Отечеству</i></p>	Эвристическая беседа, просмотр видеофрагментов, выполнение интерактивных заданий, работа в группах, выполнение творческих заданий	разговору важном.рф
20	Как создавать свой бизнес?	1	<p>Бизнес — ответственный выбор человека, возможность реализовать свою мечту и принести пользу обществу. Современные предприниматели и их возможности в развитии отечественной экономики и улучшении жизни людей. Бизнес - это не только личный успех, но и ответственная командная работа. С чего начать свое дело? О мерах поддержки для молодых предпринимателей в нашей стране.</p> <p><i>Формирующиеся ценности: коллективизм, созидательный труд</i></p>	Эвристическая беседа, просмотр видеофрагментов, выполнение интерактивных заданий, работа в группах, выполнение творческих заданий	разговору важном.рф

21	Есть ли у знания границы? Ко Дню науки	1	Богатейшее наследие российской науки и ее выдающихся представителей. Технологическое лидерство государства и развитие науки. Как меняются научные подходы с развитием цифровых технологий? Государственная поддержка науки и молодых ученых. Как происходят современные открытия? Как стать ученым? <i>Формирующиеся ценности: патриотизм, созидательный труд</i>	Эвристическая беседа, просмотр видеофрагментов, выполнение интерактивных заданий, работа в группах, выполнение творческих заданий	разговорыо важном.рф
22	Слушать, слышать и договариваться. Кто такие дипломаты?	1	Дипломатия — важная сфера деятельности государства, обеспечивающая защиту интересов государства и российских граждан. Специфика дипломатической работы. Диалог между государствами как основа международной стабильности. Навыки для жизни: как научиться договариваться с окружающими людьми и вести конструктивный диалог. <i>Формирующиеся ценности: историческая память и преемственность поколений, многонациональное единство</i>	Эвристическая беседа, просмотр видеофрагментов, выполнение интерактивных заданий, работа в группах, выполнение творческих заданий	разговорыо важном.рф
23	Герой с соседнего двора. Региональный урок ко Дню защитника Отечества	1	Герой - реальный человек, живущий рядом с нами, чья жизнь является примером для окружающих. В каждом регионе России живут выдающиеся герои, отважные, мужественные и трудолюбивые. Что такое героизм? Какие качества отличают героя? <i>Формирующиеся ценности: патриотизм, единство народов России</i>	Эвристическая беседа, просмотр видеофрагментов, выполнение интерактивных заданий, работа в группах, выполнение творческих заданий	разговорыо важном.рф
24	День наставника	1	День наставника - важный государственный праздник, который позволяет закрепить статус наставников, подчеркнуть значимость этой деятельности и повысить ее престиж. Роль наставника в формировании и профессиональном развитии личности. Знаменитые россияне и их наставники. К. Д. Ушинский как основоположник научной педагогики в России. Как найти наставника? <i>Формирующиеся ценности: служение Отечеству, созидательный труд</i>	Эвристическая беседа, просмотр видеофрагментов, выполнение интерактивных заданий, работа в группах, выполнение творческих заданий	разговорыо важном.рф

25	Всемирный день поэзии	1	<p>Поэзия как часть литературного наследия страны. Русская литература - настоящий культурный феномен. Русских классиков любят и читают не только на родине, но и за рубежом. Почему иностранцы любят и читают русских писателей? Роль поэзии в личном развитии человека, интеллекта и душевных качеств. О современных поэтах России. Почему люди пишут стихотворения, можно ли этому научиться?</p> <p><i>Формирующиеся ценности: приоритет духовного над материальным, созидательный труд</i></p>	Эвристическая беседа, просмотр видеофрагментов, выполнение интерактивных заданий, работа в группах, выполнение творческих заданий	разговору важном.рф
26	Большой. За кулисами. 250 лет Большому театру и 150 лет Союзу театральных деятелей России	1	<p>Российская драматургия, опера и балет - часть мирового наследия. Театр - целая семья разных профессий: декораторы, костюмеры, режиссеры, музыканты, дирижеры, гримеры и многие другие. Почему достижения русской театральной школы широко используются во многих странах мира? Как стать актером и что для этого нужно? Развитие школьных театров в России.</p> <p><i>Формирующиеся ценности: приоритет духовного над материальным, созидательный труд</i></p>	Эвристическая беседа, просмотр видеофрагментов, выполнение интерактивных заданий, работа в группах, выполнение творческих заданий	разговору важном.рф
27	Как справляться с волнением?	1	<p>Волнение как естественное состояние человека перед важным событием в жизни. Контроль эмоционального состояния, забота о своем физическом и психологическом здоровье. Какие полезные привычки положительно влияют на эмоциональное состояние? Как их сформировать и придерживаться?</p> <p><i>Формирующиеся ценности: жизнь</i></p>	Эвристическая беседа, просмотр видеофрагментов, выполнение интерактивных заданий, работа в группах, выполнение творческих заданий	разговору важном.рф
28	65 лет триумфа. Ко Дню космонавтики	1	<p>Россия - одна из ведущих космических держав. Развитие космической отрасли - приоритетное направление национальных проектов. Достижения прошлого как предмет национальной гордости и мотивация для будущих свершений отечественной космонавтики. Как устроен современный космодром? Труд конструкторов, инженеров, летчиков и других специалистов открывает для страны и всего человечества новые горизонты.</p> <p><i>Формирующиеся ценности: служение Отечеству, историческая память</i></p>	Эвристическая беседа, просмотр видеофрагментов, выполнение интерактивных заданий, работа в группах, выполнение творческих заданий	разговору важном.рф

29	Как мусор получает «вторую жизнь»? Технологии переработки	1	<p>Состояние планеты — личная ответственность каждого человека. Почему об экологии должен заботиться каждый человек?</p> <p>Неосознанное потребление как причина роста количества мусора. Климатические изменения, загрязнение окружающей среды. Развитие системы переработки отходов и роль государства в этом процессе. Какие полезные привычки необходимо сформировать у себя?</p> <p><i>Формирующиеся ценности: созидательный труд</i></p>	Эвристическая беседа, просмотр видеофрагментов, выполнение интерактивных заданий, работа в группах, выполнение творческих заданий	разговоры важном.рф
30	Что значит работать в команде? Сила команды. Ко Дню труда	1	<p>Команда - это друзья и единомышленники, где каждый вносит свой значимый вклад в общее дело и помогает добиться успеха.</p> <p>Развитие умения слышать друг друга и трудиться вместе. Умение слышать и трудиться сообща, разделять успех и вместе переживать неудачу. Примеры коллективной работы в истории страны.</p> <p><i>Формирующиеся ценности: коллективизм, созидательный труд</i></p>	Эвристическая беседа, просмотр видеофрагментов, выполнение интерактивных заданий, работа в группах, выполнение творческих заданий	разговоры важном.рф
31	Песни о войне. Ко Дню Победы		<p>Военные песни как способ отражения истории народа. Влияние песни на чувство сопричастности истории народа, сохранение памяти о Великой Отечественной войне последующими поколениями. Как песни передают чувства, эмоции и переживания создателей?</p> <p><i>Формирующиеся ценности: единство народов России, историческая память и преемственность поколений</i></p>	Эвристическая беседа, просмотр видеофрагментов, выполнение интерактивных заданий, работа в группах, выполнение творческих заданий	разговоры важном.рф
32			<p>Занятие проходит по итогам всех занятий года. Ценности - это ориентир, который помогает поступать правильно и ответственно. Традиционные ценности помогают чувствовать себя частью народа, способствуют укреплению общества и развитию страны.</p> <p>Следование ценностям помогает человеку развиваться и достигать успеха. Уникальность каждого человека и опыт разных поколений обогащают общество, но только в сочетании с единством, взаимопомощью и уважением друг к другу существует сильный и сплоченный народ.</p> <p><i>Формирующиеся ценности: традиционные российские духовно-нравственные ценности</i></p>	Эвристическая беседа, просмотр видеофрагментов, выполнение интерактивных заданий, работа в группах, выполнение творческих заданий	разговоры важном.рф

ПОУРОЧНОЕ ПЛАНИРОВАНИЕ

№ п/ п	Дата		Тема урока	Кол-во часов
	План	Факт		
1	01.09		Зачем человеку учиться?	1
2	08.09		Русский язык в эпоху цифровых технологий	1
3	15.09		Цифровой суверенитет страны	1
4	22.09		Мирный атом. День работника атомной промышленности	1
5	28.09		О творчестве. Ко Дню музыки	1
6	06.10		Что такое уважение? Ко Дню учителя	1
7	13.10		Как понять друг друга разным поколениям?	1
8	20.10		О городах России. Ко Дню народного единства	1
9	10.11		Общество безграничных возможностей	1
10	17.11		Селекция и генетика. К 170-летию И. В. Мичурина	1
11	24.11		Как решать конфликты и справляться с трудностями. Ко Дню психолога	1
12	01.12		Профессия — жизнь спасать	1
13	08.12		Домашние питомцы. Всемирный день питомца	1
14	15.12		Россия — страна победителей. Ко Дню Героев Отечества	1
15	22.12		Закон и справедливость. Ко Дню Конституции	1
16	29.12		Совесть внутри нас	1
17	12.01		Календарь полезных дел. Новогоднее занятие	1
18	19.01		Как создают мультфильмы? Мультипликация, анимация	1
19	26.01		Музейное дело. 170 лет Третьяковской галерее	1
20	02.02		Как создавать свой бизнес?	1
21	09.02		Есть ли у знания границы? Ко Дню науки	1
22	16.02		Слушать, слышать и договариваться. Кто такие дипломаты?	1
23	02.03		Герой с соседнего двора. Региональный урок ко Дню защитника Отечества	1
24	16.03		День наставника	1
25	23.03		Всемирный день поэзии	1
26	06.04		Большой. За кулисами. 250 лет Большому театру и 150 лет Союзу театральных деятелей России	1
27	13.04		Как справляться с волнением?	1
28	20.04		65 лет триумфа. Ко Дню космонавтики	1
29	27.04		Как мусор получает «вторую жизнь»? Технологии переработки	1
30	04.05		Что значит работать в команде? Сила команды. Ко Дню труда	1
31	18.05		Песни о войне. Ко Дню Победы	1
32	25.05		Итоговое занятие	1

ГОСУДАРСТВЕННОЕ БЮДЖЕТНОЕ ОБЩЕОБРАЗОВАТЕЛЬНОЕ
УЧРЕЖДЕНИЕ «БОЕВСКАЯ ШКОЛА ВОЛОДАРСКОГО
МУНИЦИПАЛЬНОГО ОКРУГА ДОНЕЦКОЙ НАРОДНОЙ РЕСПУБЛИКИ

РАССМОТРЕНО

На заседании ШМО


Протокол № _1_

от _27.08.2025г.



УТВЕРЖДЕНО

Директор ГБОУ «БОЕВСКАЯ
ШКОЛА ВОЛОДАРСКОГО М.О.»

 Федоринова Т.Н.

**Рабочая адаптированная общеобразовательная
программа**

Учебного курса «Россия – мои горизонты»

для обучающегося 9 класса

Усова Кирилла

на 2025-2026 учебный год

**Составлена на основе АООП ООО для обучающихся
с**

**умственной отсталостью (интеллектуальными
нарушениями)**

(вариант1)

Разработано учителем
Здомищук С. Ф.

2025-2026 учебный год

ПОЯСНИТЕЛЬНАЯ ЗАПИСКА

Рабочая программа курса внеурочной деятельности «Россия – мои горизонты» (далее, соответственно – Программа, Курс) составлена на основе:

– Указа Президента Российской Федерации от 7 мая 2024 г. № 309 «О национальных целях развития Российской Федерации на период до 2030 года и на перспективу до 2036 года».

– Указа Президента Российской Федерации от 9 ноября 2022 г. № 809 «Об утверждении Основ государственной политики по сохранению и укреплению традиционных российских духовно- нравственных ценностей».

– Указа Президента Российской Федерации от 7 мая 2024 г. № 309 «О национальных целях развития Российской Федерации на период до 2030 года и на перспективу до 2036 года».

– Федерального закона от 29 декабря 2012 г. № 273-ФЗ «Об образовании в Российской Федерации».

– Федерального закона от 24 июля 1998 г. № 124-ФЗ «Об основных гарантиях прав ребенка в Российской Федерации».

– Федерального закона от 31 июля 2020 г. № 304-ФЗ «О внесении изменений в Федеральный закон «Об образовании в Российской Федерации» по вопросам воспитания обучающихся, во исполнение поручений Президента РФ Пр-328 п. 1 от 23 февраля 2018 г., Пр-2182 от 20 декабря 2020 г.».

– Приказа Минпросвещения России от 31 августа 2023 г. № 650 «Об утверждении Порядка осуществления мероприятий по профессиональной ориентации обучающихся по образовательным программам основного общего и среднего общего образования».

– Федерального закона от 12 декабря 2023 г. № 565 (ред. от 08 августа 2024 г.) «О занятости населения в Российской Федерации» (статья 58).

– Федерального государственного образовательного стандарта основного общего образования (далее – ФГОС ООО), утвержденного приказом Министерства просвещения Российской Федерации от 31 мая 2021 г. № 287.

– Распоряжения Правительства Российской Федерации от 29 мая 2015 г. № 996-р «Об утверждении Стратегии развития воспитания в Российской Федерации на период до 2025 года».

– Федерального государственного образовательного стандарта среднего общего образования (далее – ФГОС СОО), утвержденного приказом Министерства образования и науки Российской Федерации от 17 мая 2012 г. № 413.

- Федеральной образовательной программы основного общего образования, утвержденной приказом Министерства просвещения Российской Федерации от 18 мая 2023 г. № 370.

- Федеральной образовательной программы среднего общего образования, утвержденной приказом Министерства просвещения Российской Федерации от 18 мая 2023 г. № 371.

Организационно-методические рекомендации по реализации курса внеурочной деятельности «Россия – мои горизонты», а также место курса в реализации Единой модели профориентации, в том числе в части регионального содержательного компонента, отражено в следующих документах:

- Порядок реализации Единой модели профориентации «Билет в будущее» по профессиональной ориентации обучающихся 6-11 классов образовательных организаций Российской Федерации, реализующих образовательные программы основного общего и среднего общего образования.

- Методические рекомендаций по реализации Единой модели профессиональной ориентации обучающихся 6-11 классов образовательных организаций Российской Федерации, реализующих образовательные программы основного общего и среднего общего образования.

Содержание Программы включает: цели и задачи Курса, определение места и роли Курса в плане внеурочной деятельности, содержание отраслевых, практико-ориентированных и профориентационных занятий (в том числе рефлексивных и проектного занятия, направленного на взаимодействие с родителями/законными представителями), примерное тематическое планирование занятий Курса.

Содержание Программы определяет реализацию соответствующего направления Единой модели профориентации.

Курс предусматривает учебную нагрузку один академический час (далее – час) в неделю (34 часа в учебный год).

Планируется, что с 1 сентября 2027 г. при реализации курса внеурочной деятельности «Россия – мои горизонты» не менее 17 академических часов от общего объема часов будет отводиться на реализацию регионального компонента данного направления ЕМП. С 1 сентября 2026 г. реализация регионального уровня курса внеурочной деятельности «Россия – мои горизонты» осуществляется субъектами Российской Федерации в режиме апробации в объеме от 8 до 17 академических часов от общего объема курса и

в объеме до 17 академических часов от общего объема часов с 1 сентября 2025 г.

Рекомендации по реализации, подготовке и порядке согласования Курса внеурочной деятельности «Россия – мои горизонты», включающих региональный компонент, представлены в Приложении №1.

ЦЕЛИ И ЗАДАЧИ ИЗУЧЕНИЯ КУРСА ВНЕУРОЧНОЙ ДЕЯТЕЛЬНОСТИ «РОССИЯ - МОИ ГОРИЗОНТЫ»

Цель курса:

формирование готовности к профессиональному самоопределению обучающихся 6 – 11 классов общеобразовательных организаций через знакомство с востребованными профессиями и достижениями России в различных отраслях экономики, разнообразием образовательных возможностей для осознанного формирования индивидуального профессионально-образовательного маршрута с учетом интересов, склонностей и способностей.

Задачи:

- содействие формированию готовности к профессиональному самоопределению обучающихся общеобразовательных организаций;
- формирование рекомендаций для обучающихся по построению индивидуального профессионально-образовательного маршрута в зависимости от интересов, способностей, доступных им возможностей;
- информирование обучающихся о специфике рынка труда и системе профессионального и высшего образования (включая знакомство с перспективными и востребованными профессиями, секторами экономики и видами экономической деятельности);
- формирование у обучающихся навыков и умений конструирования индивидуального образовательно-профессионального маршрута и его адаптация с учетом возможностей среды;
- формирование ценностного отношения к труду как основному способу достижения жизненного благополучия, залогом его успешного профессионального самоопределения и ощущения уверенности в завтрашнем дне.

МЕСТО И РОЛЬ КУРСА ВНЕУРОЧНОЙ ДЕЯТЕЛЬНОСТИ «РОССИЯ - МОИ ГОРИЗОНТЫ» В ПЛАНЕ ВНЕУРОЧНОЙ ДЕЯТЕЛЬНОСТИ

Настоящая Программа является частью образовательных программ основного общего образования (6 – 9 класс).

Курс разработан с учетом преемственности профориентационных задач среднего общего и основного общего образования.

Темы отраслевых и практико-ориентированных занятий настоящей Программы преимущественно связаны с основными отраслями производственной и непроизводственной сфер экономической деятельности Российской Федерации и разнообразием профессий, представленных в них. Содержание занятий знакомит обучающихся с достижениями сфер экономической деятельности России. Кроме того, занятия направлены на формирование ценностных ориентиров, значимых для успешной профессиональной деятельности любого человека (ценность труда, ценность непрерывного образования, научного познания, самообразования и других).

Профориентационные занятия в рамках настоящей Программы включают описание диагностик и их интерпретацию, а также рефлексивные занятия и занятие, посвященное взаимодействию с родителями.

СОДЕРЖАНИЕ КУРСА ВНЕУРОЧНОЙ ДЕЯТЕЛЬНОСТИ «РОССИЯ - МОИ ГОРИЗОНТЫ»

Тема 1. Установочное занятие «Россия - мои горизонты» (1 час)

Россия – страна безграничных возможностей и профессионального развития. Познавательные цифры и факты о развитии и достижениях. Разделение труда как условие его эффективности. Разнообразие отраслей, сфер профессиональной деятельности, профессий. Цели и возможности курса «Россия – мои горизонты», виды занятий, основные образовательные формы, правила взаимодействия. Портал «Билет в будущее» <https://bvbinfo.ru/>. Единая модель профориентации.

Тема 2. Тематическое профориентационное занятие «Открой свое будущее» (1 час)

6 кл. Базовые компоненты, которые необходимо учитывать при выборе профессии: «Хочу» – ваши интересы; «Могу» – ваши способности; «Буду» – востребованность на рынке труда в будущем, перспективы профессионального развития.

7 кл. Выбор дополнительного образования. Кто в этом может помочь, в чем роль самого ученика. Как могут быть связаны учебные предметы и дополнительное образование с дальнейшим выбором профессионального пути. Палитра возможностей дополнительного образования.

8 кл. Соотнесение личных качеств и интересов с направлениями профессиональной деятельности. Метапредметные умения (компетенции) и навыки, значимость предметных знаний – фундамента профессионального развития. Профильное обучение.

9 кл. Преимущества обучения в организациях профессионального образования и высшего образования. Возможные профессиональные направления для учащихся. Как стать специалистом того или иного

направления. Как работает система получения профессионального образования. Разнообразие образовательно-профессиональных маршрутов.

Тема 3. Тематическое профориентационное занятие «Познаю себя» (1 час)

Особенности диагностик на портале «Билет в будущее» <https://bvbinfo.ru/>.

Значение профориентационных диагностик. Диагностический цикл. Алгоритм и сроки прохождения диагностик. Анонсирование диагностик «Мои интересы» (6, 8 классы) и «Мой профиль» (7, 9 классы). Профессиональные склонности и профильность обучения. Роль профессиональных интересов в выборе профессиональной деятельности и профильности общего обучения, дополнительного образования. Персонализация образования. Способы самодиагностики профессиональных интересов, индивидуальные различия и выбор профессии. Повышение мотивации к самопознанию, профессиональному самоопределению.

Тема 4. Россия индустриальная: атомные технологии (1 час)

Занятие посвящено юбилейной дате – 80 лет атомной промышленности России (26 сентября). Знакомство обучающихся с ролью атомной промышленности в экономике страны. Достижения России в сфере атомной промышленности, актуальные задачи и перспективы развития отрасли. Крупнейший работодатель – государственная корпорация «Росатом»: географическая представленность, перспективная потребность в кадрах. Основные профессии и содержание профессиональной деятельности. Варианты образования.

6-7 кл. Общая характеристика атомной отрасли. Ее значимость в экономике страны, достижения в атомной отрасли и перспективы развития, основные профессии, представленные в отрасли. Знания, необходимые в работе профессионалов данной сферы. Интересы, помогающие стать успешными

профессионалами-атомщиками. Учебные предметы и дополнительное образование, помогающие в будущем развиваться в атомной отрасли.

8-9 кл. Содержание деятельности профессий атомной отрасли, необходимые профессионально важные качества, особенности профессиональной подготовки. Возможности общего, среднего профессионального и высшего образования в подготовке специалистов для отрасли: профильное обучение, направления подготовки в профессиональных образовательных организациях.

Тема 5. Россия индустриальная: космическая отрасль (1 час)

Занятие посвящено 68-ой годовщине запуска «Спутник-1» – первого в мире искусственного спутника Земли, запущенного на орбиту 4 октября 1957 года. Спутникостроение как отрасль деятельности, связанная с проектированием, изготовлением, запуском и эксплуатацией спутников. Использование информации, полученной спутниками.

6-7 кл. Общая характеристика и история спутникостроения. Значимость отрасли и сопряженных с ней направлений в экономике страны, достижения и перспективы развития, сферы применения спутниковых данных. Основные профессии, представленные в отрасли спутникостроения и применения спутниковых данных. Знания, необходимые для работы в данной сфере. Интересы, учебные предметы и дополнительное образование, содействующие развитию в инженерном направлении.

8-9 кл. Общая характеристика и история отрасли спутникостроения. Ее значимость в экономике страны. Содержание деятельности профессий в области спутникостроения и применения спутниковых данных, необходимые профессионально важные качества, особенности обучения и профессионально-образовательных маршрутов. Образовательные возможности: профильное обучение, профессиональное и высшее образование.

Тема 6. Россия аграрная: продовольственная безопасность (1 час)

Занятие приурочено ко Дню работника сельского хозяйства и перерабатывающей промышленности, международной выставке «Золотая осень» (12 октября). Рассматривается роль сельского хозяйства в обеспечении продовольственной безопасности страны, обзор подотраслей сельского хозяйства, разнообразие профессий и образовательных возможностей. Научеёмкость и технологичность современного агропромышленного комплекса. Открытие диагностики «Мои способности. Естественно-научные способности» в личном кабинете обучающегося на портале «Билет в будущее».

6-7 кл. Значимость подотраслей аграрной отрасли в экономике страны, основные профессии, представленные в агропромышленный комплекс (далее – АПК). Знания, необходимые при работе в АПК. Интересы, учебные предметы и дополнительное образование, помогающие в будущем развиваться в профессиях аграрной отрасли.

8-9 кл. Содержание деятельности профессий, представленных в АПК, необходимые профессионально важные качества, особенности профессиональной подготовки. Образовательные возможности: профильное обучение, профессиональное и высшее образование.

Тема 7. Россия комфортная: энергетика (1 час)

Знакомство обучающихся с ролью топливно-энергетического комплекса в экономике нашей страны. Достижения России в энергетической сфере, актуальные задачи и перспективы развития. Работодатели, перспективная потребность в кадрах. Основные профессии и содержание профессиональной деятельности. Варианты профессионального образования.

6-7 кл. Значимость отрасли в экономике страны, основные профессии, представленные в ней. Знания, интересы, учебные предметы и

дополнительное образование, помогающие в будущем развиваться в сфере энергетики.

8-9 кл. Содержание деятельности профессий, представленных в отрасли, необходимые профессионально важные качества, особенности профессиональной подготовки. Возможности общего, среднего профессионального и высшего образования в подготовке специалистов: профильное обучение, направления подготовки в профессиональных образовательных организациях.

Тема 8. Практико-ориентированное занятие (1 час)

Занятие направлено на углубление представлений о профессиях в изученных областях. Педагогу предлагается выбор в тематике занятия. Обучающиеся получают задания от специалиста (в видеоролике или в формате презентации, в зависимости от технических возможностей образовательной организации) и, благодаря их выполнению, уточняют свои гипотезы о предмете профессиональной деятельности, условиях работы, личных качествах, целях и ценностях профессионалов в профессии, их компетенциях, особенностях образования.

Рассматриваются такие направления, как космическая отрасль (спутникостроение и работа с данными дистанционного зондирования Земли), агропромышленная отрасль и пищевая промышленность, как часть обрабатывающей индустриальной среды.

Тема 9. Россия индустриальная: добыча, переработка, тяжелая промышленность (1 час)

Знакомство обучающихся с ролью отрасли добычи переработки в экономике страны. Роль тяжелой промышленности в обеспечении работы отрасли. Достижения России, актуальные задачи и перспективы развития отрасли. Крупнейшие работодатели, перспективная потребность в кадрах. Основные профессии и содержание профессиональной деятельности. Варианты

профессионально-образовательных маршрутов. Открытие диагностики «Мои способности. Технические способности» в личном кабинете обучающегося на портале «Билет в будущее».

6-7 кл. Общая характеристика отраслей: добыча и переработка.

Значимость отрасли в экономике страны, основные профессии, представленные в отрасли. Знания, необходимые в работе профессионалов отрасли. Интересы, учебные предметы и дополнительное образование, помогающие в будущем развиваться в отрасли добычи и переработки.

8-9 кл. Содержание деятельности профессий, представленных в отрасли, необходимые профессионально важные качества, особенности профессиональной подготовки. Возможности общего, среднего профессионального и высшего образования в подготовке специалистов: профильное обучение, направления подготовки в профессиональных образовательных организациях.

Тема 10. Россия индустриальная: машиностроение и судостроение (занятие к 500-летию Северного морского пути) (1 час)

Знакомство обучающихся с историей и ролью Северного морского пути и роли машиностроения и судостроения в его развитии. Достижения России в области судостроения и машиностроения, актуальные задачи и перспективы развития. Работодатели, перспективная потребность в кадрах. Основные профессии и содержание профессиональной деятельности. Варианты профессионально-образовательных маршрутов.

6-7 кл. Общая характеристика судостроительной и машиностроительной отраслей, как части индустриальной среды (тяжелой промышленности). Значимость для экономики страны, основные профессии, представленные в судостроении и машиностроении. Знания, необходимые в работе профессионалов отрасли. Интересы, учебные предметы и дополнительное

образование, помогающие в будущем развиваться в судостроении и машиностроении.

8-9 кл. Общая характеристика судостроительной отрасли. Содержание профессиональной деятельности, представленной в отрасли, необходимые профессионально важные качества, особенности профессиональной подготовки. Возможности общего, среднего профессионального и высшего образования в подготовке специалистов: профильное обучение, направления подготовки в профессиональных образовательных организациях.

Тема 11. Россия индустриальная: легкая промышленность (1 час)

Знакомство обучающихся с ролью легкой промышленности в экономике страны. Достижения России в отрасли, актуальные задачи и перспективы развития. Работодатели, их географическая представленность, перспективная потребность в кадрах. Основные профессии и содержание профессиональной деятельности. Варианты профессионального образования.

6-7 кл. Общая характеристика отрасли: легкая промышленность. Значимость отрасли в экономике страны, основные профессии, представленные в отраслях. Знания, необходимые в работе профессионалов отрасли. Интересы, учебные предметы и дополнительное образование, помогающие в будущем развиваться в легкой промышленности.

8-9 кл. Содержание деятельности профессий, представленных в отрасли, необходимые профессионально важные качества, особенности профессиональной подготовки. Возможности общего, среднего профессионального и высшего образования в подготовке специалистов: профильное обучение, направления подготовки в профессиональных образовательных организациях.

Тема 12. Россия умная: математика в действии (1 час)

Знакомство обучающихся с ролью математики в профессиональной деятельности различных отраслей в экономике нашей страны. Достижения

России в отрасли прикладной и фундаментальной математики, актуальные задачи и перспективы развития. Примеры сфер деятельности, использующих математический аппарат.

6-7 кл. Общая характеристика математики как науки.

Значимость математики для науки, профессиональной деятельности в различных сферах экономической деятельности, примеры профессий, использующих математический аппарат. Знания, необходимые в работе профессионалов, использующих математический аппарат для решения профессиональных задач. Интересы, учебные предметы и дополнительное образование, помогающие в будущем развиваться в сфере прикладной и фундаментальной математики.

8-9 кл. Содержание деятельности профессий, использующих успехи математики, необходимые профессионально важные качества, особенности профессиональной подготовки. Возможности общего, среднего профессионального и высшего образования в подготовке специалистов в области математики. Возможности общего, среднего профессионального и высшего образования в подготовке специалистов: профильное обучение.

Тема 13. Россия безопасная: национальная безопасность (1 час)

Знакомство обучающихся со сферами профессиональной деятельности в области вооруженных сил и гражданской обороны. Система гражданской обороны России. Актуальные задачи и перспективы развития сферы профессиональной деятельности. Государство как работодатель, перспективная потребность в кадрах.

Основные профессии и содержание профессиональной деятельности. Варианты профессионально-образовательного маршрута.

6-7 кл. Общая характеристика отраслей: вооруженные силы и гражданская оборона. Значимость в экономике и обеспечении безопасности страны, основные профессии, представленные в сферах деятельности. Знания,

необходимые профессионалам отрасли. Интересы и привычки, помогающие стать успешными профессионалами. Учебные предметы и дополнительное образование.

8-9 кл. Содержание деятельности профессий, представленных в сферах деятельности, необходимые профессионально важные качества, особенности профессиональной подготовки. Возможности общего, среднего профессионального и высшего образования в подготовке специалистов: профильное обучение, направления подготовки в профессиональных образовательных организациях.

Тема 14. Россия цифровая: IT – компании и отечественный финтех (1 час)

Определение лидерства отечественных технологических компаний в контексте цифровизации гражданских сервисов, формирование передового опыта развития технологической комфортной среды. Обзор первенства России в финтех отрасли. Определение перспектив развития. Возможности образования, в том числе программа «Код в будущее». Обзор компаний, понятие и примеры успешных стартапов. Открытие диагностики «Мои способности. Аналитические способности» в личном кабинете обучающегося на портале «Билет в будущее».

6-7 кл. Значимость направления и IT-технологий в экономике страны, основные профессии. Знания, интересы, учебные предметы и дополнительное образование, помогающие в будущем развиваться в IT-направлении. 8-9 кл. Содержание деятельности профессий, представленных в направлении, необходимые профессионально важные качества, особенности профессиональной подготовки. Возможности общего, среднего профессионального и высшего образования в подготовке специалистов: профильное обучение, направления подготовки в профессиональных образовательных организациях.

Тема 15. Россия индустриальная: пищевая промышленность и общественное питание (1 час)

Знакомство обучающихся с ролью пищевой промышленностью как частью АПК (индустриальная среда). Актуальные задачи и перспективы развития. Особенности сферы деятельности, перспективная потребность в кадрах, работодатели. Основные профессии и содержание профессиональной деятельности. Варианты профессионального и высшего образования.

6-7 кл. Общая характеристика отрасли. Основные профессии, представленные в отрасли. Знания, необходимые в работе профессионалов отрасли. Интересы, привычки, учебные предметы и дополнительное образование, помогающие в будущем развиваться в рассматриваемых отраслях.

8-9 кл. Содержание профессиональной деятельности, представленной в пищевой промышленности, необходимые профессионально важные качества, особенности профессиональной подготовки. Возможности общего, среднего профессионального и высшего образования в подготовке специалистов: профильное обучение, профессиональное образование.

Тема 16. Практико-ориентированное занятие (1 час)

Занятие направлено на углубление представлений о профессиях в изученных областях. Педагогу предлагается выбор в тематике занятия. Обучающиеся получают задания от специалиста (в видеоролике или в формате презентации, в зависимости от технических возможностей образовательной организации) и, благодаря их выполнению, уточняют свои гипотезы о предмете профессиональной деятельности, условиях работы, личных качествах, целях и ценностях профессионалов в профессии, их компетенциях, особенностях образования. Рассматриваются профессии тем с № 9 по №15.

Тема 17. Профориентационное тематическое занятие «Мое будущее» (1 час)

Групповой разбор и интерпретация профориентационных диагностик первого полугодия. Комплексный учет факторов при выборе профессии и образования. Навык обращения с результатами диагностики, соотнесение рекомендаций с собственными представлениями. Навык планирования образовательно-профессионального маршрута с учетом рекомендаций разного рода. Принцип вероятностного прогноза.

Тема 18. Профориентационное занятие (1 час)

Анонс возможности самостоятельного участия в диагностике личностных особенностей и готовности к профессиональному самоопределению «Мои качества» (6, 8 классы) и «Мои ориентиры» (7, 9 классы).

«Мои качества»: Личностные особенности и выбор профессии. Повышение мотивации к самопознанию, пониманию своих преимуществ и дефицитов в рамках отдельных профессиональных обязанностей. «Мои ориентиры»: Составляющие готовности к профессиональному самоопределению. Определение уровня готовности обучающегося к профессиональному выбору, понимание сильных сторон и дефицитов для его совершения. Индивидуальное планирование для повышения уровня готовности к профессиональному самоопределению.

Тема 19. Россия деловая: предпринимательство и бизнес (1 час)

Знакомство обучающихся с ролью предпринимательства в экономике нашей страны. Достижения в предпринимательстве на основе успешных примеров, актуальные задачи и перспективы развития. Основные направления предпринимательской деятельности. Варианты профессионального образования. Открытие диагностики «Мои способности. Вербальные способности» в личном кабинете обучающегося на портале «Билет в будущее».

6-7 кл. Общая характеристика предпринимательской деятельности. Значимость предпринимательства в экономике страны,

основные виды предпринимательства. Необходимые знания и навыки. Учебные предметы и дополнительное образование важные для сферы предпринимательства.

8-9 кл. Содержание деятельности профессий, представленных в отраслях, необходимые профессионально важные качества, особенности профессиональной подготовки. Возможности общего, среднего профессионального и высшего образования для подготовки к предпринимательской деятельности: профильное обучение, направления подготовки в профессиональных образовательных организациях.

Тема 20. Россия умная: наука и технологии (1 час)

Занятие посвящено Дню Российской науки – 8 февраля. Знакомство обучающихся с ролью науки и образования в экономике страны. Достижения России в отраслях науки и образования, актуальные задачи и перспективы развития. Работодатели, их географическая представленность, перспективная потребность в кадрах. Основные профессии и содержание профессиональной деятельности. Знакомство со Всероссийским обществом изобретателей и рационализаторов (ВОИР) – общественной организацией, деятельность которой направлена на развитие потенциала российского изобретательства, помощь по внедрению новых технологий и разработок, защиту интересов и прав изобретателей и рационализаторов в России и за рубежом, а также популяризацию изобретательской деятельности. Варианты профессионального образования. Открытие диагностики «Мои способности. Социальный интеллект» в личном кабинете обучающегося на портале «Билет в будущее». Инициативы Десятилетия науки и технологий в России.

6-7 кл. Общая характеристика науки и образования как сферы занятости. Значимость науки в экономике страны, основные профессии, наукоемкие технологии, роль фундаментальных исследований. Знания, интересы, привычки, роль олимпиадного движения, помогающие стать

успешными учеными. Учебные предметы и дополнительное образование, помогающие в будущем развиваться в науке и образовании.

8-9 кл. Содержание деятельности профессий, представленных в отраслях, необходимые профессионально важные качества, особенности профессиональной подготовки. Знакомство со Всероссийским обществом изобретателей и рационализаторов и возможностями, которые предоставляет данная общественная организация. Возможности общего, среднего профессионального и высшего образования в подготовке специалистов: профильное обучение, направления подготовки в профессиональных образовательных организациях.

Тема 21. Россия гостеприимная: сервис и туризм (1 час) Занятие посвящено знакомству обучающихся с профессиями в сфере туризма и гостеприимства и вариантами профессионально-образовательных маршрутов.

6-7 кл. Общая характеристика сферы деятельности в области туризма и гостеприимства. Значимость в экономике страны, достижения и перспективы развития внутреннего и международного туризма, основные профессии, представленные в сфере деятельности. Знания, необходимые в работе профессионалов отрасли. Интересы, привычки, направления дополнительного образования, помогающие стать успешными профессионалами.

8-9 кл. Содержание деятельности профессий, представленных в сфере, необходимые профессионально важные качества, особенности профессиональной подготовки. Возможности общего, среднего профессионального, высшего образования и профессионального обучения в подготовке специалистов. Дополнительное образование, направления подготовки в профессиональных образовательных организациях и вузах.

Тема 22. Россия безопасная. Защитники Отечества (1 ч.)

Занятие посвящено Дню Героев Отечества (9 декабря) и роли Вооруженных сил Российской Федерации в обеспечении национальной безопасности. В рамках занятия рассматривается структура и современные достижения Вооруженных сил Российской Федерации, включая передовые технологии в армии, флоте и других силовых ведомствах. В ходе занятия особое внимание уделяется новым высокотехнологичным военным специальностям, которые определяют облик армии и силовых ведомств будущего.

Тема 23. Россия комфортная: транспорт (1 час)

Знакомство обучающихся с ролью комфортной среды в экономике нашей страны. Достижения России в отраслях комфортной среды, актуальные задачи и перспективы развития. Крупнейшие работодатели в транспортной сфере, их географическая представленность, перспективная потребность в кадрах. Основные профессии и содержание профессиональной деятельности. Варианты профессионального образования.

6-7 кл. Общая характеристика отрасли. Значимость транспортной сферы для экономики страны, основные профессии, представленные в ней. Знания, необходимые в работе профессионалов отрасли. Интересы, привычки, учебные предметы и дополнительное образование, помогающие в будущем развиваться в отрасли.

8-9 кл. Содержание деятельности профессий, представленных в транспортной отрасли, необходимые профессионально важные качества, особенности профессиональной подготовки. Возможности общего, среднего профессионального образования в подготовке специалистов: профильное обучение, направления подготовки в профессиональных образовательных организациях.

Тема 24. Россия на связи: интернет и телекоммуникация (1 час)

Знакомство обучающихся с ролью систем связи и телекоммуникаций для экономики страны. Достижения России в сфере обеспечения связи и телекоммуникаций, актуальные задачи и перспективы развития.

Работодатели, перспективная потребность в кадрах. Основные профессии и содержание профессиональной деятельности. Варианты профессионального образования.

6-7 кл. Общая характеристика профессиональной деятельности в области обеспечения связи и телекоммуникаций. Знания, необходимые при работе в сфере обеспечения связи. Интересы, привычки, учебные предметы и дополнительное образование, помогающие в будущем развиваться в области обеспечения связи и телекоммуникациях.

8-9 кл. Содержание деятельности профессий, представленных в сфере деятельности, необходимые профессионально важные качества, особенности профессиональной подготовки и профессионально-образовательного маршрута. Возможности общего, среднего профессионального и высшего образования в подготовке специалистов: профильное обучение, направления подготовки в профессиональных образовательных организациях.

Тема 25. Практико-ориентированное занятие (1 час)

Занятие направлено на углубление представлений о профессиях в изученных сферах профессиональной деятельности и отраслей. Педагогу предлагается выбор в тематике занятия.

Обучающиеся получают задания от специалиста (в видеоролике или в формате презентации, в зависимости от технических возможностей образовательной организации) и, благодаря их выполнению, уточняют свои гипотезы о предмете профессиональной деятельности, условиях работы, личных качествах, целях и ценностях профессионалов в профессии, их компетенциях, особенностях образования. На материале профессий тем с №20 по №24.

Тема 26. Проектное занятие: поговоры с родителями (1 час)

Занятие посвящено теме «Поговоры с родителями» и предполагает знакомство с особенностями проведения тематической беседы с родителями (значимыми взрослыми). В зависимости от возраста обучающиеся готовят

список вопросов для беседы и знакомятся с правилами и особенностями проведения интервью на тему профессионального самоопределения. Материалы занятия могут быть использованы обучающимися в самостоятельной деятельности.

Тема 27. Россия здоровая: медицина и фармацевтика в России (1 час)

Знакомство обучающихся с ролью медицины и фармации в экономике нашей страны. Достижения России в этих отраслях, актуальные задачи и перспективы развития. Работодатели, их географическая представленность, перспективная потребность в кадрах. Основные профессии и содержание профессиональной деятельности. Варианты профессионального образования. Рассматриваются такие направления, как медицина и фармация.

6-7 кл. Общая характеристика отраслей: медицина и фармация.

Значимость отраслей в экономике страны, основные профессии, представленные в отраслях. Знания, интересы, учебные предметы и дополнительное образование, помогающие в будущем развиваться в отраслях медицина и фармация.

8-9 кл. Содержание деятельности профессий, представленных в отраслях, необходимые профессионально важные качества, особенности профессиональной подготовки. Возможности общего, среднего профессионального и высшего образования в подготовке специалистов: профильное обучение, направления подготовки в профессиональных образовательных организациях.

Тема 28. Россия индустриальная: космическая отрасль (1 час)

Знакомство обучающихся с ролью космической отрасли в экономическом развитии и обеспечении безопасности страны. Достижения России в космической сфере, актуальные задачи и перспективы развития. Основные профессии и содержание профессиональной деятельности в космической отрасли.

6-7 кл. Общая характеристика космической отрасли. Значимость космических технологий для развития экономики России, основные профессии. Знания, необходимые для профессионалов отрасли. Учебные предметы и дополнительное образование, помогающие в будущем развиваться в космической отрасли.

8-9 кл. Содержание деятельности профессий, представленных в отраслях, необходимые профессионально важные качества, особенности профессиональной подготовки. Возможности общего, среднего профессионального и высшего образования в подготовке специалистов: профильное обучение, направления подготовки в профессиональных образовательных организациях.

Тема 29. Россия творческая: культура и искусство (1 час)

Знакомство обучающихся с ролью креативной индустрии и сферой промышленного дизайна в экономике страны. Промышленный дизайн – сфера на стыке искусства и инженерных технологий и один из факторов обеспечения эффективности и удобства. Цель промышленного дизайна. Достижения России, актуальные задачи и перспективы развития сферы культуры, искусства и промышленного дизайна. Основные профессии и содержание профессиональной деятельности. Варианты профессионального образования. Открытие диагностики «Мои способности. Креативный интеллект» в личном кабинете обучающегося на портале «Билет в будущее».

6-7 кл. Общая характеристика креативной индустрии. Значимость промышленного дизайна и креативных индустрий для различных сфер производства и услуг. Знания, навыки и умения, необходимые для работы профессионалов отрасли. Интересы, привычки, хобби, помогающие стать успешными профессионалами. Учебные предметы и дополнительное образование, помогающие в будущем развиваться в изучаемых отраслях.

8-9 кл. Содержание деятельности профессий, представленных в секторе экономики, необходимые профессионально важные качества, особенности

профессиональной подготовки. Возможности общего, среднего профессионального и высшего образования в подготовке специалистов: профильное обучение, направления подготовки в профессиональных образовательных организациях.

Тема 30. Практико-ориентированное занятие (1 час)

Занятие направлено на углубление и расширения представлений о профессиях в изученных областях. Педагогу предлагается выбор тематики занятия. Обучающиеся получают задания от специалиста (в видеоролике или в формате презентации, в зависимости от технических возможностей образовательной организации) и, благодаря их выполнению, уточняют свои гипотезы о предмете профессиональной деятельности, условиях работы, личных качествах, целях и ценностях профессионалов в профессии, их компетенциях, особенностях образования. На материале профессий (на выбор): культура и искусство; промышленный дизайн; космическая отрасль.

Тема 31. Россия комфортная. Строительство и города будущего (1 час)

Занятие проходит накануне 1 мая – Праздника Весны и Труда, который традиционно связан с популяризацией строительных профессий.

Знакомство обучающихся с ролью строительства и жилищно-коммунального хозяйства (обслуживание зданий). Достижения России в строительстве, актуальные задачи и перспективы развития. Крупнейшие работодатели, перспективная потребность в кадрах. Основные профессии и содержание профессиональной деятельности. Варианты профессионального образования. Всероссийское голосование за выбор объектов благоустройства.

6-7 кл. Общая характеристика отраслей: строительство и эксплуатация и обслуживание зданий. Значимость отраслей в экономике страны, основные профессии, представленные в отраслях. Знания, необходимые в работе профессионалов отрасли. Интересы, привычки, учебные предметы и

дополнительное образование, помогающие в будущем развиваться в отраслях строительства и архитектуры.

8-9 кл. Содержание деятельности профессий, представленных в отраслях, необходимые профессионально важные качества, особенности профессиональной подготовки. Возможности общего, среднего профессионального и высшего образования в подготовке специалистов: профильное обучение, направления подготовки в профессиональных образовательных организациях.

Тема 32. Россия безопасная: военно-промышленный комплекс (ВПК) (1 час)

Знакомство обучающихся с ролью военно-промышленного комплекса в обеспечении безопасности Российской Федерации. Достижения России в развитии ВПК, актуальные задачи и перспективы профессионального развития. Перспективная потребность в кадрах. Основные профессии и содержание профессиональной деятельности. Варианты профессионально-образовательных маршрутов.

6-7 кл. Общая характеристика военно-промышленного комплекса как сферы занятости. Значимость отрасли в обеспечении безопасности России, основные профессии. Знания, необходимые в работе в сфере ВПК. Интересы, привычки, помогающие стать успешными профессионалами. Учебные предметы и дополнительное образование, помогающие в будущем развиваться в направлениях ВПК.

8-9 кл. Содержание деятельности профессий, представленных в ВПК, необходимые профессионально важные качества, особенности профессиональной подготовки. Возможности общего, среднего профессионального и высшего образования в подготовке специалистов: профильное обучение, направления профессионального образования.

Тема 33. Практико-ориентированное занятие (1 час)

Занятие направлено на углубление представлений о профессиях в изученных областях. Педагогу предлагается выбор в тематике занятия. Обучающиеся получают задания от специалиста (в видеоролике или в формате презентации, в зависимости от технических возможностей образовательной организации) и, благодаря их выполнению, уточняют свои гипотезы о предмете профессиональной деятельности, условиях работы, личных качествах, целях и ценностях профессионалов в профессии, их компетенциях, особенностях образования. На материале профессий тем № 31 и № 32 (на выбор).

Тема 34. Рефлексивное занятие (1 час)Итоги изучения курса за год. Что было самым важным и впечатляющим. Какой профессионально-образовательный маршрут был проделан обучающимся за учебный год (в урочной и внеурочной деятельности, в каких мероприятиях профессионального выбора участвовали, успехи в дополнительном образовании и так далее). Самооценка результатов. Оценка курса обучающимися, их предложения

ПЛАНИРУЕМЫЕ ОБРАЗОВАТЕЛЬНЫЕ РЕЗУЛЬТАТЫ

ЛИЧНОСТНЫЕ РЕЗУЛЬТАТЫ

Личностные результаты достигаются единством учебной и воспитательной деятельности, в соответствии с традиционными российскими духовно-нравственными ценностями, принятыми в обществе правилами и нормами поведения и способствуют процессам самопознания, самовоспитания и саморазвития, формирования внутренней позиции личности.

Достижение результатов обеспечивает: освоение обучающимися социального опыта, основных социальных ролей, соответствующих ведущей деятельности возраста, форм социальной жизни в группах и сообществах, включая семью, группы, сформированные по профессиональной деятельности, а также в рамках социального взаимодействия с людьми из другой культурной среды; способность действовать в условиях неопределенности, повышать уровень своей компетентности через практическую деятельность, в том числе умение учиться у других людей, осознавать в совместной деятельности новые знания, навыки и компетенции из опыта других.

В сфере гражданского воспитания:– готовность к выполнению обязанностей гражданина и реализации своих прав, уважение прав, свобод и законных интересов других людей;– готовность к разнообразной совместной деятельности, стремление к взаимопониманию и взаимопомощи;– активное участие в жизни семьи, организации, местного сообщества, родного края, страны;– неприятие любых форм экстремизма, дискриминации;– понимание роли различных социальных институтов в жизни человека;– представление об основных правах, свободах и обязанностях гражданина, социальных нормах и правилах межличностных отношений в поликультурном и многоконфессиональном обществе;– представление о способах противодействия коррупции;– готовность к участию в гуманитарной деятельности (волонтерство, помощь людям, нуждающимся в ней).

В сфере патриотического воспитания:– осознание российской гражданской идентичности в поликультурном и многоконфессиональном обществе, проявление интереса к познанию родного языка, истории, культуры Российской Федерации, своего края, народов России;– ценностное отношение к достижениям своей Родины – России и родного субъекта Российской Федерации, к науке, искусству, спорту, технологиям, боевым подвигам и трудовым достижениям народа;– уважение к символам России,

государственным праздникам, историческому и природному наследию и памятникам, традициям разных народов, проживающих в родной стране.

В сфере духовно-нравственного воспитания:– ориентация на моральные ценности и нормы в ситуациях нравственного выбора;– готовность оценивать свое поведение и поступки, поведение и поступки других людей с позиции нравственных и правовых норм с учетом осознания последствий поступков;– активное неприятие асоциальных поступков, свобода и ответственность личности в условиях индивидуального и общественного пространства.

В сфере эстетического воспитания:– осознание важности художественной культуры как средства коммуникации и самовыражения для представителей многих профессий;– стремление к творческому самовыражению в любой профессии;– стремление создавать вокруг себя эстетически привлекательную среду вне зависимости от сферы профессиональной деятельности;– восприимчивость к разным видам искусства, традициям и творчеству своего и других народов, понимание эмоционального воздействия искусства, осознание важности художественной культуры как средства коммуникации и самовыражения;– понимание ценности отечественного и мирового искусства, роли этнических культурных традиций и народного творчества;– стремление к самовыражению в разных видах искусства.

В сфере физического воспитания, формирования культуры здоровья и эмоционального благополучия:– осознание ценности жизни;– осознание необходимости соблюдения правил безопасности в любой профессии;– ответственное отношение к своему здоровью и установка на здоровый образ жизни;– способность адаптироваться к стрессовым ситуациям, вызванным необходимостью профессионального самоопределения, осмысляя собственный опыт и выстраивая дальнейшие цели, связанные с будущей профессиональной жизнью;– осознание последствий и неприятие вредных привычек (употребление алкоголя, наркотиков, курение) и иных форм вреда для физического и психического здоровья;– соблюдение правил безопасности, в том числе навыков безопасного поведения в интернет-среде;– умение осознавать эмоциональное состояние себя и других, умение управлять собственным эмоциональным состоянием;– сформированность навыка рефлексии, признание своего права на ошибку и такого же права другого человека.

В сфере трудового воспитания:– осознание важности трудолюбия, обучения труду, накопления навыков трудовой деятельности на протяжении жизни для успешной профессиональной самореализации в российском обществе;– установка на активное участие в решении практических задач (в рамках семьи, образовательной организации, города, края) технологической

и социальной сферы деятельности, способность инициировать, планировать и самостоятельно выполнять такого рода деятельность;– интерес к практическому изучению профессий и труда различного рода, в том числе на основе применения изучаемого предметного знания;– осознание важности обучения на протяжении всей жизни для успешной профессиональной деятельности и развитие необходимых умений для этого;– готовность адаптироваться в профессиональной среде;– уважение к труду и результатам трудовой деятельности;– осознанный выбор и построение индивидуальной траектории образования и жизненных планов с учетом личных и общественных интересов и потребностей.

В сфере экологического воспитания:– ориентация на применение знаний из социальных и естественных наук для решения задач в области окружающей среды, планирования поступков и оценки их возможных последствий для окружающей среды;– осознание потенциального ущерба природе, который сопровождает ту или иную профессиональную деятельность, и необходимости минимизации этого ущерба;– активное неприятие действий, приносящих вред окружающей среде;– осознание своей роли как ответственного гражданина и потребителя в условиях взаимосвязи природной, технологической и социальной сред;– готовность к участию в практической деятельности экологической направленности.

В сфере понимания ценности научного познания:– овладение языковой и читательской культурой как средством познания мира;– овладение основными навыками проектной и исследовательской деятельности в процессе изучения мира профессий, установка на осмысление собственного опыта, наблюдений, поступков и стремление совершенствовать пути достижения цели индивидуального и коллективного благополучия.– ориентация в деятельности на современную систему научных представлений об основных закономерностях развития человека, природы и общества, взаимосвязях человека с природной и социальной средой.

МЕТАПРЕДМЕТНЫЕ РЕЗУЛЬТАТЫ

Универсальные учебные действия (далее – УУД) позволяют формировать целостную научную картину мира и способы деятельности, обеспечивающие возможность применения результатов обучения и воспитания в учебной, познавательной и социальной практике.

Познавательные УУД:

1) базовые логические действия:– выявлять и характеризовать существенные признаки объектов (явлений);– устанавливать существенный признак классификации, основания для обобщения и сравнения, критерии проводимого анализа;– с учетом предложенной задачи выявлять закономерности и противоречия в рассматриваемых фактах, данных и наблюдениях;– предлагать критерии для выявления закономерностей и противоречий;– выявлять дефициты информации, данных, необходимых для решения поставленной задачи;– выявлять причинно-следственные связи при изучении явлений и процессов;– делать выводы с использованием дедуктивных и индуктивных умозаключений, умозаключений по аналогии, формулировать гипотезы о взаимосвязях;– самостоятельно выбирать способ решения учебной задачи (сравнивать несколько вариантов решения, выбирать наиболее подходящий с учетом самостоятельно выделенных критериев);

2) базовые исследовательские действия:– использовать вопросы как исследовательский инструмент познания;– формулировать вопросы, фиксирующие разрыв между реальным и желательным состоянием ситуации, объекта, самостоятельно устанавливать искомое и данное;– формировать гипотезу об истинности собственных суждений и суждений других, аргументировать свою позицию, мнение;– проводить по самостоятельно составленному плану опыт, несложный эксперимент, небольшое исследование по установлению особенностей объекта изучения, причинно-следственных связей и зависимостей объектов между собой;– оценивать на применимость и достоверность информации, полученной в ходе исследования (эксперимента);– самостоятельно формулировать обобщения и выводы по результатам проведенного наблюдения, опыта, исследования, владеть инструментами оценки достоверности полученных выводов и обобщений;– прогнозировать возможное дальнейшее развитие процессов, событий и их последствия в аналогичных или сходных ситуациях, выдвигать предположения об их развитии в новых условиях и контекстах;

3) работа с информацией:– применять различные методы, инструменты и запросы при поиске и отборе информации или данных из источников с учетом предложенной учебной задачи и заданных критериев;– выбирать, анализировать, систематизировать и интерпретировать информацию различных видов и форм представления;– находить сходные аргументы (подтверждающие или опровергающие одну и ту же идею, версию) в различных информационных источниках;– самостоятельно выбирать оптимальную форму предоставления информации и иллюстрировать решаемые задачи несложными схемами, диаграммами, иной графикой и их

комбинациями;— оценивать надежность информации по критериям, предложенным педагогическим работником или сформулированным самостоятельно;— эффективно запоминать и систематизировать информацию.

Коммуникативные УУД:Овладение системой универсальных учебных коммуникативных действий обеспечивает сформированность социальных навыков и эмоционального интеллекта обучающихся.

1) общение:— воспринимать и формулировать суждения, выражать эмоции в соответствии с целями и условиями общения;— выражать себя (свою точку зрения) в устных и письменных текстах;— распознавать невербальные средства общения, понимать значение социальных знаков, знать и распознавать предпосылки конфликтных ситуаций и смягчать конфликты, вести переговоры;— понимать намерения других, проявлять уважительное отношение к собеседнику и в корректной форме формулировать свои возражения;— в ходе диалога и (или) дискуссии задавать вопросы по существу обсуждаемой темы и высказывать идеи, нацеленные на решение задачи и поддержание благожелательности общения;— сопоставлять свои суждения с суждениями других участников диалога, обнаруживать различие и сходство позиций;— публично представлять результаты выполненного опыта (эксперимента, исследования, проекта);— самостоятельно выбирать формат выступления с учетом задач презентации и особенностей аудитории и в соответствии с ним составлять устные и письменные тексты с использованием иллюстративных материалов;

2) совместная деятельность:— понимать и использовать преимущества командной и индивидуальной работы при решении конкретной проблемы, обосновывать необходимость применения групповых форм взаимодействия при решении поставленной задачи;— принимать цель совместной деятельности, коллективно строить действия по ее достижению: распределять роли, договариваться, обсуждать процесс и результат совместной работы;— уметь обобщать мнения нескольких людей, проявлять готовность руководить, выполнять поручения, подчиняться;— планировать организацию совместной работы, определять свою роль (с учетом предпочтений и возможностей всех участников взаимодействия), распределять задачи между членами команды, участвовать в групповых формах работы (обсуждения, обмен мнениями, «мозговые штурмы» и иные);— выполнять свою часть работы, достигать качественного результата по своему направлению и координировать свои действия с другими членами команды;— оценивать качество своего вклада в общий продукт по критериям, самостоятельно сформулированным участниками взаимодействия;—

сравнивать результаты с исходной задачей и вклад каждого члена команды в достижение результатов, разделять сферу ответственности и проявлять готовность к предоставлению отчета перед группой.

Регулятивные УУД:

Овладение системой универсальных учебных регулятивных действий обеспечивает формирование смысловых установок личности (внутренняя позиция личности) и жизненных навыков личности (управления собой, самодисциплины, устойчивого поведения).

1) самоорганизация:– выявлять проблемы для решения в жизненных и учебных ситуациях;– ориентироваться в различных подходах принятия решений (индивидуальное, принятие решения в группе, принятие решений группой);– самостоятельно составлять алгоритм решения задачи (или его часть), выбирать способ решения учебной задачи с учетом имеющихся ресурсов и собственных возможностей, аргументировать предлагаемые варианты решений;– составлять план действий (план реализации намеченного алгоритма решения), корректировать предложенный алгоритм с учетом получения новых знаний об изучаемом объекте;– делать выбор и брать ответственность за решение;

2) самоконтроль:– владеть способами самоконтроля, самомотивации и рефлексии;– давать адекватную оценку ситуации и предлагать план ее изменения;– учитывать контекст и предвидеть трудности, которые могут возникнуть при решении учебной задачи, адаптировать решение к меняющимся обстоятельствам;– объяснять причины достижения (не достижения) результатов деятельности, давать оценку приобретенному опыту, уметь находить позитивное в произошедшей ситуации;– вносить коррективы в деятельность на основе новых обстоятельств, изменившихся ситуаций, установленных ошибок, возникших трудностей;– оценивать соответствие результата цели и условиям;

3) эмоциональный интеллект:– различать, называть и управлять собственными эмоциями и эмоциями других;– выявлять и анализировать причины эмоций;– ставить себя на место другого человека, понимать мотивы и намерения другого;– регулировать способ выражения эмоций;

4) принятие себя и других:– осознанно относиться к другому человеку, его мнению;– признавать свое право на ошибку и такое же право другого;– принимать себя и других, не осуждая;– открытость себе и другим;– осознавать невозможность контролировать все вокруг.

Календарно-тематическое планирование

№	Дата		Тема урока	Количество часов
	план	факт		
1	04.09.2025		Установочное занятие «Россия — мои горизонты»	1
2	11.09.2025		Тематическое профориентационное занятие «Открой свое будущее»	1
3	18.09.2025		Тематическое профориентационное занятие «Познаю себя»	1
4	25.09.2025		Россия индустриальная: атомные технологии	1
5	02.10.2025		Россия индустриальная: космическая отрасль)	1
6	09.10.2025		Россия аграрная: продовольственная безопасность	1
7	16.10.2025		Россия индустриальная: пищевая промышленность и общественное питание)	1
8	23.10.2025		Практико-ориентированное занятие (1 час)	1
9	06.11.2025		Россия индустриальная: добыча, переработка и тяжёлая промышленность	1
10	13.11.2025		Россия индустриальная: машиностроение судостроение	1
11	20.11.2025		Россия индустриальная: лёгкая промышленность	1
12	27.11.2025		Россия умная: математика в действии	1
13	04.12.2025		Россия безопасная: национальная безопасность	1
14	11.12.2025		Россия цифровая: ИТ-компании и отечественный финтех	1
15	18.12.2025		Россия комфортная: энергетика	1
16	25.12.2025		Практико-ориентированное занятие	1
17	15.01.2026		Профориентационное занятие	1
18	22.01.2026		Профориентационное занятие	1
19	29.01.2026		Россия деловая: предпринимательство и бизнес	1
20	05.02.2026		Россия умная: наука и технологии	1
21	12.02.2026		Россия гостеприимная: сервис и туризм	1
22	19.02.2026		Россия безопасная: Защитники Отечества	1
23	26.02.2026		Россия комфортная: транспорт	1
24	05.03.2026		Россия на связи: интернет и телекоммуникации	1
25	12.03.2026		Практико-ориентированное занятие	1
26	19.03.2026		Проектное занятие: поговори с родителями	1
27	26.03.2026		Россия здоровая: медицина и фармацевтика в России	1
28	09.04.2026		Россия индустриальная: космическая отрасль	1
29	16.04.2026		Россия творческая: культура и искусство	1
30	23.04.2026		Практико-ориентированное занятие	1
31	30.04.2026		Россия комфортная: строительство и города будущего	1
32	07.05.2026		Россия безопасная: военно-промышленный комплекс	1
33	14.05.2026		Практико-ориентированное занятие	1
34	21.05.2026		Рефлексивное занятие	1

ГОСУДАРСТВЕННОЕ БЮДЖЕТНОЕ ОБЩЕОБРАЗОВАТЕЛЬНОЕ
УЧРЕЖДЕНИЕ «БОЕВСКАЯ ШКОЛА ВОЛОДАРСКОГО
МУНИЦИПАЛЬНОГО ОКРУГА ДОНЕЦКОЙ НАРОДНОЙ РЕСПУБЛИКИ

РАССМОТРЕНО

На заседании ШМО


Протокол № 1

от 27.08.2025г.



УТВЕРЖДЕНО

Директор ГБОУ «БОЕВСКАЯ
ШКОЛА ВОЛОДАРСКОГО М.О.»

 Федоринова Т.Н.

**Рабочая адаптированная общеобразовательная
программа**

Учебного курса «Функциональная грамотность»

для обучающегося 9 класса

Усова Кирилла

на 2025-2026 учебный год

**Составлена на основе АООП ООО для обучающихся
с**

**умственной отсталостью (интеллектуальными
нарушениями)**

(вариант1)

Разработано учителем
Здомищук С. Ф.

2025-2026 учебный год

ПЛАНИРУЕМЫЕ РЕЗУЛЬТАТЫ ОСВОЕНИЯ КУРСА
Метапредметные и предметные

Грамотность				
	Читательская	Математическая	Естественнонаучная	Финансовая
5 класс Уровень узнавания и понимания	находит и извлекает информацию из различных текстов	находит и извлекает математическую информацию в различном контексте	находит и извлекает информацию о естественнонаучных явлениях в различном контексте	находит и извлекает финансовую информацию в различном контексте
6 класс Уровень понимания и применения	применяет извлеченную из текста информацию для решения разного рода проблем	применяет математические знания для решения разного рода проблем	объясняет и описывает естественнонаучные явления на основе имеющихся научных знаний	применяет финансовые знания для решения разного рода проблем
7 класс Уровень анализа и синтеза	анализирует и интегрирует информацию, полученную из текста	формулирует математическую проблему на основе анализа ситуации	распознает и исследует личные, местные, национальные, глобальные естественнонаучные проблемы в различном контексте	анализирует информацию в финансовом контексте
8 класс Уровень оценки (рефлексии) в рамках предметного содержания	оценивает форму и содержание текста в рамках предметного содержания	интерпретирует и оценивает математические данные в контексте лично значимой ситуации	интерпретирует и оценивает личные, местные, национальные, глобальные естественнонаучные проблемы в различном контексте в рамках предметного содержания	оценивает финансовые проблемы в различном контексте

9 класс Уровень оценки (рефлексии) в рамках метапредметно го содержания	оценивает форму и содержание текста в рамках метапредметного содержания	интерпретирует и оценивает математические результаты в контексте национальной или глобальной ситуации	интерпретирует и оценивает, делает выводы и строит прогнозы о личных, местных, национальных, глобальных естественнонаучны х проблемах в различном контексте в рамках метапредметного содержания	оценивает финансовые проблемы, делает выводы, строит прогнозы, предлагает пути решения
--	---	--	---	--

Личностные результаты

Грамотность				
	Читательская	Математическая	Естественнонаучная	Финансовая
5-9 классы	оценивает содержание прочитанного с позиции норм морали и общечеловеческих ценностей; формулирует собственную позицию по отношению к прочитанному	объясняет гражданскую позицию в конкретных ситуациях общественной жизни на основе математических знаний с позиции норм морали и общечеловеческих ценностей	объясняет гражданскую позицию в конкретных ситуациях общественной жизни на основе естественнонаучных знаний с позиции норм морали и общечеловеческих ценностей	оценивает финансовые действия в конкретных ситуациях с позиции норм морали и общечеловеческих ценностей, прав и обязанностей гражданина страны

СОДЕРЖАНИЕ УЧЕБНОГО КУРСА

5-й класс

Читательская грамотность: Определение основной темы в фольклорном произведении. Пословицы, поговорки как источник информации. Сопоставление содержания текстов разговорного стиля. Работа с текстом: как выделить главную мысль текста или его частей? Типы текстов: текст-описание (художественный и технический). Работа со сплошным текстом.

Математическая грамотность: Задачи на переливание (задача Пуассона) и взвешивание. Логические задачи: задачи о «мудрецах», о лжецах и тех, кто всегда говорит правду. Первые шаги в геометрии. Простейшие геометрические фигуры. Наглядная геометрия. Задачи на разрезание и перекраивание. Разбиение объекта на части и составление модели. Комбинаторные задачи. Представление данных в виде таблиц, диаграмм, графиков.

Естественнонаучная грамотность: Звуки живой и неживой природы. Слышимые и неслышимые звуки. Шум и его воздействие на человека. Движение и взаимодействие частиц. Вода. Уникальность воды. Земля, внутреннее строение Земли. Атмосфера Земли. Уникальность планеты Земля. Условия для существования жизни на Земле.

Финансовая грамотность: Как появились деньги? Что могут деньги? Деньги в разных странах. Деньги настоящие и ненастоящие. Как разумно делать покупки? Кто такие мошенники? Личные деньги.

6-й класс

Читательская грамотность: Определение основной темы и идеи в эпическом произведении. Древнерусская летопись. Сопоставление содержания художественных текстов. Определение авторской позиции в художественных текстах. Типы текстов: текст-повествование (рассказ, отчёт, репортаж). Работа с несплошным текстом: таблицы и карты.

Математическая грамотность: Текстовые задачи, решаемые арифметическим способом: части, проценты, пропорция, движение, работа. Геометрические задачи на построение и на изучение свойств фигур: геометрические фигуры на клетчатой бумаге, конструирование. Элементы логики, теории вероятности, комбинаторики: таблицы, диаграммы, вычисление вероятности.

Естественнонаучная грамотность: Тело и вещества. Агрегатные состояния. Тепловые явления. Тепловое расширение тел. Использование явления теплового расширения для измерения температуры. Плавление и отвердевание. Испарение и конденсация.

Финансовая грамотность: Удивительные факты и истории о деньгах. Нумизматика. «Сувенирные» деньги. Фальшивые деньги: история и современность. Откуда берутся деньги? Виды доходов. Заработная плата. Как заработать деньги?

7-й класс

Читательская грамотность: Определение основной темы и идеи в лирическом произведении. Поэтический текст как источник информации. Сопоставление содержания текстов публицистического стиля. Общественная ситуация в текстах. Работа с текстом: как преобразовывать текстовую информацию с учётом цели дальнейшего использования? Типы текстов: текст-объяснение (объяснительное сочинение, резюме, толкование, определение). Поиск комментариев, подтверждающих основную мысль текста, предложенного для анализа.

Математическая грамотность: Задачи практико-ориентированного содержания: на движение, на совместную работу. Геометрические задачи на построения и на изучение свойств фигур, возникающих в ситуациях повседневной жизни, задач практического

содержания. Решение задач реальной жизни. Статистические явления, представленные в различной форме: текст, таблица, столбчатые и линейные диаграммы, гистограммы.

Естественнонаучная грамотность: Почему все тела нам кажутся сплошными: молекулярное строение твёрдых тел, жидкостей и газов. Атмосферные явления. Ветер. Направление ветра. Ураган, торнадо. Землетрясение, цунами, объяснение их происхождения. Исследование океана. Использование подводных дронов. Эволюция органического мира.

Финансовая грамотность: Что такое налоги и почему мы их должны платить? Виды налогов. Подоходный налог. Какие налоги уплачиваются в вашей семье? Пеня и налоговые льготы. Что такое государственный бюджет? На что расходуются налоговые сборы? Виды социальных пособий. Если человек потерял работу. История возникновения банков. Как накопить, чтобы купить? Всё про кредит.

8-й класс

Читательская грамотность: Определение основной темы и идеи в драматическом произведении. Учебный текст как источник информации. Сопоставление содержания текстов официально-делового стиля. Деловые ситуации в текстах. Работа с текстом: как применять информацию из текста в изменённой ситуации? Типы текстов: текст-инструкция (указания к выполнению работы, правила, уставы, законы). Поиск ошибок в предложенном тексте. Типы задач на грамотность. Информационные задачи. Работа с несплошным текстом: формы, анкеты, договоры (рубежная аттестация).

Математическая грамотность: Работа с информацией, представленной в форме таблиц, диаграмм столбчатой или круговой, схем. Вычисление расстояний на местности в стандартных ситуациях и применение формул в повседневной жизни. Квадратные уравнения, аналитические и неаналитические методы решения. Алгебраические связи между элементами фигур: теорема Пифагора, соотношения между сторонами треугольника), относительное расположение, равенство. Математическое описание зависимости между переменными в различных процессах.

Интерпретация трёхмерных изображений, построение фигур. Определение ошибки измерения, определение шансов наступления того или иного события. Решение типичных математических задач, требующих прохождения этапа моделирования.

Естественнонаучная грамотность: Занимательное электричество. Магнетизм и электромагнетизм. Строительство плотин. Гидроэлектростанции. Экологические риски при строительстве гидроэлектростанций. Нетрадиционные виды энергетики, объединённые энергосистемы. Внутренняя среда организма. Кровь. Иммунитет. Наследственность. Системы жизнедеятельности человека.

Финансовая грамотность: Потребление или инвестиции? Активы в трех измерениях. Как сберечь личный капитал? Модель трех капиталов. Бизнес и его формы. Риски предпринимательства. Бизнес-инкубатор. Бизнес-план. Государство и малый бизнес. Бизнес подростков и идеи. Молодые предприниматели. Кредит и депозит. Расчетно-кассовые операции и риски связанные с ними.

9-й класс

Читательская грамотность: Формирование читательских умений с опорой на текст и внетекстовые знания. Электронный текст как источник информации. Сопоставление содержания текстов научного стиля. Образовательные ситуации в текстах. Работа с текстом: как критически оценивать степень достоверности содержащейся в тексте информации? Типы текстов: текст-аргументация (комментарий, научное

обоснование). Составление плана на основе исходного текста. Типы задач на грамотность. Аналитические (конструирующие) задачи. Работа со смешанным текстом. Составные тексты (рубежная аттестация).

Математическая грамотность: Представление данных в виде таблиц. Простые и сложные вопросы. Представление данных в виде диаграмм. Простые и сложные вопросы. Построение мультипликативной модели с тремя составляющими. Задачи с лишними данными. Решение типичных задач через систему линейных уравнений. Количественные рассуждения, связанные со смыслом числа, различными представлениями чисел, изяществом вычислений, вычислениями в уме, оценкой разумности результатов. Решение стереометрических задач. Вероятностные, статистические явления и зависимости.

Естественнонаучная грамотность: На сцену выходит уран. Радиоактивность. Искусственная радиоактивность. Изменения состояния веществ. Физические явления и химические превращения. Отличие химических реакций от физических явлений. Размножение организмов. Индивидуальное развитие организмов. Биогенетический закон. Закономерности наследования признаков. Вид и популяции. Общая характеристика популяции. Экологические факторы и условия среды обитания. Происхождение видов. Закономерности изменчивости: модификационная и мутационная изменчивости. Основные методы селекции растений, животных и микроорганизмов. Потоки вещества и энергии в экосистеме. Саморазвитие экосистемы. Биосфера. Средообразующая деятельность организмов. Круговорот веществ в биосфере. Эволюция биосферы. Антропогенное воздействие на биосферу. Основы рационального природопользования.

Финансовая грамотность: Ценные бумаги. Векселя и облигации: российская специфика. Риски акций и управление ими. Гибридные инструменты. Биржа и брокеры. Фондовые индексы. Паевые инвестиционные фонды. Риски и управление ими. Инвестиционное профилирование. Формирование инвестиционного портфеля и его пересмотр. Типичные ошибки инвесторов. Участники страхового рынка. Страхование для физических лиц. Государственное и негосударственное пенсионное страхование. Выбор и юридические аспекты отношений с финансовым посредником.

Календарно-тематическое планирование

№	Дата		Тема урока	Количество часов
	план	факт		
1	02.09.2025		Введение	1
2	09.09.2025		Смысл жизни (я и моя жизнь)	1
3	16.09.2025		Самоопределение	1
4	23.09.2025		Самоопределение	1
5	07.10.2025		Самоопределение	1
6	14.10.2025		Смыслы, явные и скрытые	1
7	21.10.2025		Наука и технологии	1
8	11.11.2025		Вещества, которые нас окружают	1
9	18.11.2025		Наше здоровье	1
10	25.11.2025		Заботимся о Земле	1
11	02.12.2025		Заботимся о Земле	1
12	09.12.2025		Креативность в учебных ситуациях, ситуациях личностного роста и социального проектирования	1
13	16.12.2025		Выдвижение разнообразных идей.	1
14	23.12.2025		Выдвижение креативных идей и их доработка.	1
15	30.12.2025		От выдвижения до доработки идей	1
16	13.01.2026		Диагностика и рефлексия. Самооценка	1
17	20.01.2026		Самооценка результатов деятельности на	1
18	27.01.2026		В общественной жизни: социальные опросы и исследования	1
19	03.02.2026		На отдыхе: измерения на местности	1
20	10.02.2026		В общественной жизни: интернет	1
21	17.02.2026		В домашних делах: коммунальные платежи	1
22	24.02.2026		Я - потребитель.	1
23	03.03.2026		Человек и работа: что учитываем, когда делаем выбор	1
24	10.03.2026		Налоги и выплаты: что отдаем и как получаем	1

25	17.03.2026		Самое главное о профессиональном выборе: образование, работа и финансовая стабильность	1
26	24.03.2026		«Что посеешь, то и пожнешь» // «Землю уважай – пожнешь урожай»	1
27	07.04.2026		«Труд, зарплата и налог — важный опыт и урок»	1
28	14.04.2026		Какое общение называют эффективным. Расшифруем «4к»	1
29	21.04.2026		Общаемся в сетевых сообществах, сталкиваемся со стереотипами, действуем сообща	1
30	28.04.2026		Общаемся в сетевых сообществах, сталкиваемся со стереотипами, действуем сообща	1
31	05.05.2026		Почему и для чего в современном мире нужно быть глобально компетентным? Действуем для будущего: учитываем цели устойчивого развития	1
32	12.05.2026		Почему и для чего в современном мире нужно быть глобально компетентным? Действуем для будущего: учитываем цели устойчивого развития	1
33	19.05.2026		Итоговое занятие	1

ГОСУДАРСТВЕННОЕ БЮДЖЕТНОЕ ОБЩЕОБРАЗОВАТЕЛЬНОЕ
УЧРЕЖДЕНИЕ «БОЕВСКАЯ ШКОЛА ВОЛОДАРСКОГО
МУНИЦИПАЛЬНОГО ОКРУГА ДОНЕЦКОЙ НАРОДНОЙ РЕСПУБЛИКИ

РАССМОТРЕНО

На заседании ШМО


Протокол № _1_

от _27.08.2025г.



УТВЕРЖДЕНО

Директор ГБОУ «БОЕВСКАЯ
ШКОЛА ВОЛОДАРСКОГО М.О.»

 Федоринова Т.Н.

**Рабочая адаптированная общеобразовательная программа
по учебному предмету «Мир спортивных игр»
для обучающегося 9 класса
Усова Кирилла
на 2025-2026 учебный год**

**Составлена на основе АООП ООО для обучающихся с
умственной отсталостью (интеллектуальными
нарушениями)
(вариант1)**

Разработано учителем:
Гусяк В. В.

2025-2026 учебный год

I. Пояснительная записка

Данная рабочая программа внеурочной деятельности разработана для учащихся 9 класса общеобразовательной школы и направлена на реализацию спортивно-оздоровительного направления. Программа реализуется на занятии, которое проводится один раз в неделю.

Цель: формирование у учащихся 9 класса основ здорового образа жизни, развитие творческой самостоятельности посредством освоения двигательной деятельности, что соответствует цели физического воспитания учащихся по базовому компоненту.

Задачи:

- пропаганда здорового образа жизни, укрепление здоровья, содействие гармоническому физическому развитию занимающихся;
- популяризация спортивных игр (баскетбол, волейбол, футбол) как вида спорта и активного отдыха;
- формирование у учащихся устойчивого интереса к занятиям спортивными играми;
 - обучение технике и тактике в спортивных играх (баскетбол, волейбол, футбол);
- развитие физических способностей (силовых, скоростных, скоростно-силовых, координационных, выносливости, гибкости);
- формирование у учащихся необходимых теоретических знаний;
- воспитание моральных и волевых качеств.

Данная рабочая программа рассчитана на 34 учебных часа (занятий) из расчета 1ч в неделю (5-9 классы – 34 часа,).

II. Планируемые результаты освоения учащимися программы внеурочной деятельности

В процессе обучения и воспитания собственных установок, потребностей в значимой мотивации на соблюдение норм и правил здорового образа жизни, культуры здоровья у учащихся формируются познавательные, личностные, регулятивные, коммуникативные универсальные учебные действия.

Основная образовательная программа учреждения предусматривает достижение следующих результатов образования:

Личностные результаты — готовность и способность учащихся к саморазвитию, сформированность мотивации к учению и познанию, ценностно-смысловые установки выпускников, отражающие их индивидуально-личностные позиции, социальные компетентности, личностные качества; сформированность основ российской, гражданской идентичности.

Личностными результатами программы внеурочной деятельности по спортивно-оздоровительному направлению спортивные игры является формирование следующих умений:

-определять и высказывать простые и общие для всех людей правила поведения при сотрудничестве (этические нормы);

-в предложенных педагогом ситуациях общения и сотрудничества, опираясь на общие для всех простые правила поведения, делать выбор, при поддержке других участников группы и педагога, как поступить.

Метапредметные результаты — освоенные учащимися универсальные учебные действия (познавательные, регулятивные и коммуникативные);

предметные результаты — освоенный учащимися в ходе изучения учебных предметов опыт специфической для каждой предметной области деятельности по получению нового знания, его преобразованию и применению, а также система основополагающих элементов научного знания, лежащая в основе современной научной картины мира.

Метапредметными результатами программы внеурочной деятельности по спортивно-оздоровительному направлению спортивные игры является формирование следующих универсальных учебных действий (УУД):

1.Регулятивные УУД.

Определять и формулировать цель деятельности на занятии с помощью учителя, а далее самостоятельно.

Проговаривать последовательность действий.

-Учить высказывать своё предположение (версию) на основе данного задания, учить работать по предложенному учителем плану, а в дальнейшем уметь самостоятельно планировать свою деятельность.

-Средством формирования этих действий служит технология проблемного диалога на этапе изучения нового материала.

-Учиться совместно с учителем и другими воспитанниками давать эмоциональную оценку деятельности команды на занятии.

-Средством формирования этих действий служит технология оценивания образовательных достижений (учебных успехов).

2. Познавательные УУД.

-Добывать новые знания: находить ответы на вопросы, используя разные источники информации, свой жизненный опыт и информацию, полученную на занятии.

-Перерабатывать полученную информацию: делать выводы в результате совместной работы всей команды.

-Средством формирования этих действий служит учебный материал и задания.

3. Коммуникативные УУД.

-Умение донести свою позицию до других: оформлять свою мысль. Слушать и понимать речь других. Совместно договариваться о правилах общения и поведения в игре и следовать им.

-Учиться выполнять различные роли в группе (лидера, исполнителя, критика).

-Средством формирования этих действий служит организация работы в парах и малых группах.

Оздоровительные результаты программы внеурочной деятельности:

- осознание учащимися необходимости заботы о своём здоровье и выработки форм поведения, которые помогут избежать опасности для жизни и здоровья, а значит, произойдет уменьшение пропусков по причине болезни и произойдет увеличение

численности учащихся, посещающих спортивные секции и спортивно-оздоровительные мероприятия;

- социальная адаптация детей, расширение сферы общения, приобретение опыта взаимодействия с окружающим миром.

Первостепенным результатом реализации программы внеурочной деятельности будет сознательное отношение учащихся к собственному здоровью.

Предметные результаты характеризуют опыт учащихся в творческой двигательной деятельности, который приобретается и закрепляется в процессе освоения учебного предмета «Физическая культура». Приобретаемый опыт проявляется в знаниях и способах двигательной деятельности, умениях творчески их применять при решении практических задач, связанных с организацией и проведением самостоятельных занятий физической культурой.

Предметные результаты, так же как и метапредметные, проявляются в разных областях культуры.

В области познавательной культуры:

- знания по истории и развитию спорта и олимпийского движения, о положительном их влиянии на укрепление мира и дружбы между народами;
- знание основных направлений развития физической культуры в обществе, их целей, задач и форм организации;
- знания о здоровом образе жизни, его связи с укреплением здоровья и профилактикой вредных привычек, о роли и месте физической культуры в организации здорового образа жизни.

В области нравственной культуры:

- способность проявлять инициативу и творчество при организации совместных занятий физической культурой, доброжелательное и уважительное отношение к занимающимся, независимо от особенностей их здоровья, физической и технической подготовленности;
- умение оказывать помощь занимающимся при освоении новых двигательных действий, корректно объяснять и объективно оценивать технику их выполнения;
- способность проявлять дисциплинированность и уважительное отношение к сопернику в условиях игровой и соревновательной деятельности, соблюдать правила игры и соревнований.

В области трудовой культуры:

- способность преодолевать трудности, выполнять учебные задания по технической и физической подготовке в полном объеме;
- способность организовывать самостоятельные занятия физической культурой разной направленности, обеспечивать безопасность мест занятий, спортивного инвентаря и оборудования, спортивной одежды;
- способность самостоятельно организовывать и проводить занятия профессионально-прикладной физической подготовкой, подбирать физические упражнения в зависимости от индивидуальной ориентации на будущую профессиональную деятельность.

В области эстетической культуры:

- способность организовывать самостоятельные занятия физической культурой по формированию телосложения и правильной осанки, подбирать комплексы физических упражнений и режимы физической нагрузки в зависимости от индивидуальных особенностей физического развития;
- способность организовывать самостоятельные занятия по формированию культуры движений, подбирать упражнения координационной, ритмической и пластической направленности, режимы физической нагрузки в зависимости от индивидуальных особенностей физической подготовленности;
- способность вести наблюдения за динамикой показателей физического развития и осанки, объективно оценивать их, соотнося с общепринятыми нормами и представлениями.

В области коммуникативной культуры:

- способность интересно и доступно излагать знания о физической культуре, грамотно пользоваться понятийным аппаратом;
- способность формулировать цели и задачи занятий физическими упражнениями, аргументировано вести диалог по основам их организации и проведения;
- способность осуществлять судейство соревнований по одному из видов спорта, владеть информационными жестами судьи.

В области физической культуры:

- способность отбирать физические упражнения по их функциональной направленности, составлять из них индивидуальные комплексы для оздоровительной гимнастики и физической подготовки;
- способность составлять планы занятий физической культурой с различной педагогической направленностью, регулировать величину физической нагрузки в зависимости от задач занятия и индивидуальных особенностей организма;
- способность проводить самостоятельные занятия по освоению новых двигательных действий и развитию основных физических качеств, контролировать и анализировать эффективность этих занятий.

Требования к знаниям и умениям, которые должны приобрести учащиеся в процессе реализации программы внеурочной деятельности

В ходе реализации программы внеурочной деятельности по спортивнооздоровительному направлению спортивные игры учащиеся должны знать:

- особенности воздействия двигательной активности на организм человека;
- основы рационального питания;
- правила оказания первой помощи;
- способы сохранения и укрепление здоровья;
- основы развития познавательной сферы;
- свои права и права других людей;
- влияние здоровья на успешную учебную деятельность;
- значение физических упражнений для сохранения и укрепления здоровья. должны уметь: составлять индивидуальный режим дня и соблюдать его;
- выполнять физические упражнения для развития физических навыков;

- заботиться о своем здоровье;
- применять коммуникативные и презентационные навыки;
- оказывать первую медицинскую помощь при травмах;
- находить выход из стрессовых ситуаций;
- принимать разумные решения по поводу личного здоровья, а также сохранения и улучшения безопасной и здоровой среды обитания;
- адекватно оценивать своё поведение в жизненных ситуациях;
- отвечать за свои поступки;
- отстаивать свою нравственную позицию в ситуации выбора.

В результате реализации программы внеурочной деятельности по формированию культуры здоровья у учащихся развиваются группы качеств: отношение к самому себе, отношение к другим людям, отношение к вещам, отношение к окружающему миру. Благодаря тому, что содержание данной программы раскрывает все стороны здоровья, учащиеся будут демонстрировать такие качества личности как: товарищество, уважение к старшим, доброта, честность, трудолюбие, бережливость, дисциплинированность, соблюдение порядка, любознательность, любовь к прекрасному, стремление быть сильным и ловким. III. Содержание курса внеурочной деятельности.

III Содержание курса внеурочной деятельности

Подобная реализация программы внеурочной деятельности по физкультурно-спортивному и оздоровительному направлению спортивные игры соответствуют возрастным особенностям учащихся, способствуют формированию личной культуры здоровья учащихся через организацию здоровьесберегающих технологий.

9 класс

Содержание курса

Общая физическая подготовка

Упражнения для формирования осанки. Общеукрепляющие упражнения с предметами и без предметов. Бег с ускорением на 30, 40, 50 метров. Бег с высокого старта на 60-100 метров. Бег с преодолением препятствий. Челночный бег 3х10 метров, 6х10 метров. длительный бег 10-12 минут. Опорные прыжки, со скакалкой, в длину с места и с разбега, в высоту с разбега, запрыгивание и прыжки в глубину. Метание малого мяча на дальность и в цель. Метание на дальность отскока от стены, щита. Броски набивного мяча 1 кг. Силовые упражнения: лазание, подтягивание сериями, переворот в упор. Акробатическая комбинация. Упражнения с гантелями. Длинные кувырки через препятствия высотой 60 см.

Баскетбол

1. Основы знаний. Взаимосвязь регулярной физической активности и индивидуальных здоровых привычек. Аэробная и анаэробная работоспособность. Физическая подготовка и её связь с развитием систем дыхания и кровообращения.

2.Специальная подготовка. Повороты на месте. Остановка прыжком и в два шага в различных упражнениях и подвижных играх. Ведение мяча с изменением направления, скорости и высоты отскока. Челночное ведение. Передача одной рукой от плеча после ведения при встречном движении. Броски в движении после двух шагов. Учебная игра.

Волейбол

1.Основы знаний. Физические качества человека и их развитие. Приёмы силовой подготовки. Основные способы регулирования физической нагрузки по скорости и продолжительности выполнения упражнений.

2.Специальная подготовка. Приём мяча снизу двумя руками. Передача мяча сверху двумя руками через сетку. Передача мяча с собственным подбрасывающим на месте после небольших перемещений. Нижняя прямая подача. Подвижные игры: «Не давай мяча водящему», «Пионербол».

Футбол

1.Основы знаний. Правила самостоятельного выполнения скоростных и силовых упражнений. Правила соревнований по футболу: поле для игры, число игроков, обмундирование футболистов. Составные части ЗОЖ.

2. Специальная подготовка. Удар ногой с разбега по неподвижному и катящемуся мячу в горизонтальную (полоса шириной 1,5 метра, длиной до 7-8 метров) и вертикальную (полоса шириной 2 метра, длиной 5-6 метров) мишень. Ведение мяча между предметами и с обводкой предметов. Эстафеты с ведением мяча, с передачей мяча партнёру. Игра в футбол по упрощённым правилам (мини-футбол).

№	Название раздела	Количество часов	Контрольные работы (количество)
1	Знания о физической культуре	В процессе обучения	
2	Баскетбол	13	
3	Волейбол	13	
4	Футбол	10	
Общее количество часов по программе		36	

Календарно-тематическое планирование

№	Дата		Тема урока	Количество часов
п/п	план	факт		
Баскетбол				
1	09.09.2025		Инструктаж по т/б. ОФП. Правила баскетбола. Технические действия: стойки игрока. Перемещение в стойке приставными шагами боком, лицом и спиной вперед.	1
2	16.09.2025		Остановка двумя руками и прыжком. Повороты без мяча и с мячом. Комбинация из основных элементов техники передвижений (перемещение в стойке, остановка, поворот, ускорение). Спортивная игра «Баскетбол».	1
3	23.09.2025		СТП. Технические действия: ловля и передача мяча на месте и в движении без сопротивления, с пассивным и активным сопротивлением защитника. Учебная игра.	1
4	07.10.2025		ОФП. Технические действия: ведение мяча в низкой , средней и высокой стойке на месте, в движении по прямой, с изменением направления движения и скорости. Ведение без сопротивления, с пассивным и активным защитника ведущей и не ведущей рукой. Двусторонняя учебная игра.	1
5	14.10.2025		СТП. Технические действия: броски одной и двумя руками с места и в движении (после ведения, после ловли), в прыжке, без сопротивления защитника, с противодействием. Двусторонняя учебная игра.	1
6	21.10.2025		ОФП. Игра в защите. Тактические действия: выравнивание и выбивание мяча. Перехват мяча. Тактические действия в нападении. Взаимодействие игроков (тройка и малая восьмерка).Двусторонняя учебная игра	1

7	11.11.2025		СТП. Игра в нападении. Тактические действия: Выравнивание и выбивание мяча. Перехват мяча. Тактические действия в нападении. Двусторонняя учебная игра.	1
8	18.11.2025		ОФП. Тактические действия: диагностирование и тестирование. Тестирование уровня развития двигательных способностей, 1 уровня сформированности технических умений и навыков. Учебная игра.	1
9	25.11.2025		СТП. Тактические действия: Игра по правилам баскетбола. Двусторонняя учебная игра.	1
10	02.12.2025		ОФП. Судейство и организация соревнований. Тактические действия: Игра по правилам с привлечением учащихся к судейству. Двусторонняя учебная игра.	1
11	09.12.2025		СТП. Тактические действия: Участие в соревнованиях Двусторонняя учебная игра.	1
12	16.12.2025		ОФП. Тактические действия: Правила организация и проведения соревнований, участие в соревнованиях различного уровня. Двусторонняя учебная игра	1
Волейбол				
14	23.12.2025		Инструктаж по т/б на занятиях по спортивным играм.	1
15	30.12.2025		Передача мяча у сетке и в прыжке через сетку. Передача мяча сверху, стоя спиной к цели	1
16	13.01.2026		ОФП. Передача двумя руками назад. Передача мяча у сетке и в прыжке через сетку. Передача мяча сверху, стоя спиной к цели. Двусторонняя учебная игра.	1
17	20.01.2026		ОФП. Прямой нападающий удар. Прямой нападающий удар после подбрасывания мяча партнером. Прямой нападающий удар при встречных передачах. Двусторонняя учебная игра.	1
18	27.01.2026		ОФП. Совершенствование приема мяча с подачи и в защите. Комбинации из освоенных элементов: прием, передача, блокирование. Двусторонняя учебная игра.	1
19	03.02.2026		СТП. Одиночное блокирование и страховка. Двусторонняя учебная игра.	1
20	10.02.2026		СТП. Игры и игровые задания по упрощенным правилам. Игра по правилам. Взаимодействие игроков линии защиты и нападения. Двусторонняя учебная игра.	1
21	17.02.2026		ОФП. Командные тактические действия в нападении и защите. Взаимодействие	1

			игроков на площадке в нападении и защите. Игры и игровые задания по усложненным правилам, с ограничением пространства и с ограниченным количеством игроков. Двусторонняя учебная игра.	
22	24.02.2026		СТП. Судейская практика. Игра по правилам с привлечением учащихся к судейству. Жесты судьи.	1
23	03.03.2026		ОФП. Соревнования. Правила организация и проведения соревнований, участие в соревнованиях различного уровня.	1
Футбол				
26	10.03.2026		Инструктаж по т/б. Основные правила игры в футбол	1
27	17.03.2026		ОФП. Техника игры: ведение мяча, ложные движения (финты). Ложные движения. Двусторонняя учебная игра.	1
28	24..03.2026		СТП. Техника игры: отбор мяча, перехват мяча. Двусторонняя учебная игра. Перехват, выбивание мяча. Удар (пас), прием мяча, остановка.	1
29	07.04.2026		ОФП. Техника игры: вбрасывание мяча. Вбрасывание мяча из-за боковой линии с места и с шагом. Двусторонняя учебная игра.	1
30	14.04.2026		СТП. Техника игры: техника игры вратаря. Игра вратаря. Двусторонняя учебная игра.	1
31	21.04.2026		ОФП. Тактика игры: тактические действия, тактика вратаря Двусторонняя учебная игра. Комбинации из освоенных элементов техники перемещений и владения мячом. Командные действия. Взаимодействие защитников и вратаря.	1
32	28.04.2026		СТП. Тактика игры: тактика игры в нападении и защите Нападения и защита в игровых заданиях с атакой и без атаки ворот. Игра по правилам.	1
33	05.05.2026		ОФП. Тактика игры: судейская практика. Игра по правилам с привлечением учащихся к судейству.	1
34	12.05.2026		СТП. Тактика игры: соревнования. Правила организация и проведения соревнований, участие в соревнованиях различного уровня.	1
35	19.05.2026		ОФП. Тактика игры: судейская практика. Игра по правилам с привлечением учащихся к судейству.	1
36	19.05.2026		СТП. Тактика игры: соревнования. Правила организация и проведения соревнований, участие в соревнованиях различного уровня.	1

ФИО

Пояснительная записка

Учебный план по адаптированной основной общеобразовательной программе для обучающихся с умственной отсталостью (интеллектуальными нарушениями) вариант 1 обучения на дому для обучающегося 8 класса составлен в соответствии с: Федеральным законом от 29 декабря 2012 г. № 273-ФЗ «Об образовании в Российской Федерации»;

Заключением врачебной комиссии.

Заключением ПМПК Володарского м.о.

Заявлением родителя (законного представителя) обучающегося;

Постановлением Главного санитарного врача Российской Федерации от 28 сентября 2020 г. № 28 «Об утверждении санитарных правил СП 2.4.3648-20 «Санитарно-эпидемиологические требования к организации воспитания и обучения, отдыха и оздоровления детей и молодежи»;

Приказом министерства образования Российской Федерации от 19 декабря 2014 г. N1599 «Об утверждении федерального государственного образовательного стандарта образования обучающихся с умственной отсталостью (интеллектуальными нарушениями»;

Постановлением Главного санитарного врача Российской Федерации от 28 января 2021 г. № 2 «Об утверждении санитарных правил и норм СанПиН 1.2.3685-21 «Гигиенические нормативы и требования к обеспечению безопасности и (или) безвредности для человека факторов среды обитания»;

Приказом Министерства просвещения Российской Федерации от 22 марта 2021 г. № 115 «Об утверждении Порядка организации и осуществления образовательной деятельности по основным общеобразовательным программам – образовательным программам начального общего, основного общего и среднего общего образования»;

Приказом Министерства просвещения Российской Федерации от 23 августа 2017 г. № 816 «Об утверждении Порядка применения организациями, осуществляющими образовательную деятельность, электронного обучения, дистанционных образовательных технологий при реализации образовательных программ»;

Распоряжением Минпросвещения России от 9 сентября 2019 г. № Р-93 «Об утверждении примерного Положения о психолого-педагогическом консилиуме образовательной организации»;

Методические рекомендации «Об организации обучения детей, которые находятся на длительном лечении не могут по состоянию здоровья посещать образовательные организации», утвержденные заместителем Министра просвещения Российской Федерации Т.Ю. Синюгиной 14 октября 2019 г. и первым заместителем Министра здравоохранения

Российской Федерации Т.В. Яковлевой 17 октября 2019 г.; письмом Федеральной службы по надзору в сфере образования и науки от 7 августа 2018 г. № 05-283 «Об обучении лиц, находящихся на домашнем обучении»; письмом Минпросвещения России от 13 июня 2019 г. № ТС-1391/07 «Об организации образования на дому»;

Учебный план общего образования обучающихся с нарушениями интеллекта (интеллектуальными нарушениями) вариант 1 (далее - учебный план) обеспечивает введение в действие и реализацию требований Федерального государственного образовательного стандарта ОО для обучающихся с нарушениями интеллекта, определяет

общий объем нагрузки и максимальный объем аудиторной нагрузки обучающихся, состав и структуру обязательных предметных областей по классам (годам обучения).

Учебный план определяет общие рамки принимаемых решений при разработке содержания образования, требований к его усвоению и организации образовательного процесса, а также выступает в качестве одного из основных механизмов его реализации. В соответствии с требованиями Стандарта (п. 1. 13), который устанавливает сроки освоения АООП обучающимися с нарушениями интеллекта (интеллектуальными нарушениями) учебный план соответствует 1 варианту.

Содержание всех учебных предметов, входящих в состав каждой предметной области, имеет ярко выраженную коррекционно-развивающую направленность, заключающуюся в учете особых образовательных потребностей этой категории обучающихся. Кроме этого, с целью коррекции недостатков психического и физического развития обучающихся в структуру учебного плана входит и коррекционно-развивающая область.

Учебный план состоит из двух частей — обязательной части и части, формируемой участниками образовательных отношений.

Обязательная часть учебного плана определяет состав учебных предметов обязательных предметных областей, которые должны быть реализованы во всех имеющих государственную аккредитацию образовательных организациях, реализующих АООП, и учебное время, отводимое на их изучение по классам (годам) обучения.

Обязательная часть учебного плана отражает содержание образования, которое обеспечивает достижение важнейших целей современного образования обучающихся с умственной отсталостью (интеллектуальными нарушениями):

- формирование жизненных компетенций, обеспечивающих овладение системой социальных отношений и социальное развитие обучающегося, а также его интеграцию в социальное окружение;
- формирование основ духовно-нравственного развития обучающихся, приобщение их к общекультурным, национальным и этнокультурным ценностям;
- формирование здорового образа жизни, элементарных правил поведения в экстремальных ситуациях.

В целях обеспечения индивидуальных потребностей обучающихся часть учебного плана, формируемая участниками образовательных отношений, предусматривает:

- учебные занятия, обеспечивающие различные интересы обучающихся;
- увеличение учебных часов, отводимых на изучение отдельных учебных предметов обязательной части;
- введение учебных курсов, обеспечивающих удовлетворение особых образовательных потребностей обучающихся с умственной отсталостью (интеллектуальными нарушениями) и необходимую коррекцию недостатков в психическом или физическом развитии.

Обязательная часть учебного плана содержит следующие предметные области: «Язык и речевая практика», «Человек и общество», «Математика», «Естествознание», «Искусство», «Физическая культура», «Технология».

Начало и продолжительность учебного года и каникул устанавливаются в соответствии с календарным учебным графиком ГБОУ «БОЕВСКАЯ ШКОЛА ВОЛОДАРСКОГО М.О.».

В соответствии с нормативными требованиями и медицинскими показаниями форма обучения индивидуальная. Занятия организуются на дому по состоянию здоровья ребенка.

Объем учебной нагрузки учащегося определяется его состоянием здоровья.

Режим учебной деятельности определяется расписанием, которое рационально распределяет время обучающихся.

Одной из важнейших составляющих организации обучения на дому является самостоятельная работа обучающегося на дому, выполняемая по заданию педагогического работника, под его руководством, в том числе с использованием дистанционных технологий.

Распределение часов на самостоятельную работу по предметам производится в соответствии с учебными планами общеобразовательных классов (часы, отводимые на самостоятельную работу по предмету в совокупности с часами, отводимыми на изучение предмета в учебном плане надомного обучения, составляют количество часов, отводимое на изучение предмета в учебном плане общеобразовательного класса). Часть внеурочной деятельность организуется очно на базе общеобразовательного учреждения.

Образовательный маршрут ребёнка составляется с учётом личностных особенностей и психофизических возможностей ребёнка, пожеланий родителей (законных представителей) учащихся, согласовываются с родителями (законными представителями) учащихся.

В связи с отсутствием квалифицированных специалистов в общеобразовательном учреждении, часы отводимые на коррекционную работу с педагогом-психологом, социальным педагогом, учителем –логопедом, учителем дефектологом, в количестве 5 часов, реализуются в ГОСУДАРСТВЕННОМ БЮДЖЕТНОМ ОБРАЗОВАТЕЛЬНОМ УЧРЕЖДЕНИИ «ДОНЕЦКИЙ РЕСПУБЛИКАНСКИЙ УЧЕБНО-МЕТОДИЧЕСКИЙ ЦЕНТР ПСИХОЛОГИЧЕСКОЙ СЛУЖБЫ СИСТЕМЫ ОБРАЗОВАНИЯ» ЦЕНТР ПСИХОЛОГО-ПЕДАГОГИЧЕСКОЙ, МЕДИЦИНСКОЙ И СОЦИАЛЬНОЙ ПОМОЩИ ВОЛОДАРСКОГО МУНИЦИПАЛЬНОГО ОКРУГА, согласно заявления родителей

Промежуточная аттестация обучающихся

На основании Федерального Закона «Об образовании в Российской Федерации» (пункт 10 части 3 ст.28); Порядком организации и осуществления образовательной деятельности по основным общеобразовательным программам – образовательным программам начального общего, основного общего и среднего общего образования, утвержденным приказом Министерства просвещения Российской Федерации от 22.03.2021 № 115; Положения о проведении промежуточной аттестации учащихся и осуществления текущего контроля их успеваемости в ГБОУ «БОЕВСКАЯ ШКОЛА ВОЛОДАРСКОГО М.О»; статьи 58 Федерального закона Российской Федерации от 29 декабря 2012 г. N 273-ФЗ "Об образовании в Российской Федерации" освоение образовательной программы, в том числе отдельной части или всего объема учебного предмета, курса, дисциплины (модуля) образовательной программы, сопровождается промежуточной аттестацией обучающихся.

Формами промежуточной аттестации являются:

9 класс	
Математика	Контрольная работа
Биология	Практическая работа
Русский язык	Контрольное списывание
Чтение	Работа с текстом
Истории Отечества	Собеседование
География	Собеседование
Адаптивная физическая культура	Зачет
Труд (технология)	Тестирование
Основы социальной жизни	Собеседование

Информатика	Собеседование
-------------	---------------

Сроки проведения промежуточной аттестации: 07.04. 2026 г. - 23.05.2026г.

Учебный план надомного обучения для обучающегося 9 класса ,
согласно ФГОС по адаптированной основной общеобразовательной программе для
обучающихся с нарушениями интеллекта (интеллектуальными нарушениями)
вариант 1 в ГБОУ «БОЕВСКАЯ ШКОЛА ВОЛОДАРСКОГО М.О.»

Предметная область	Учебные предметы	Количество часов в неделю			
		На дому	самостоя тельно	Совмес тно с классо м	Всего
Обязательная часть					
1.Язык и речевая практика	Русский язык	2	2		4
	Чтение	2	2		4
2. Математика	Математика	1	2		3
	Информатика	1	-		1
3.Естествознание	Биология	1	1		2
4.Человек и общество	Основы социальной жизни	1	1		2
	География	1	1		2
	История Отечества	1	1		2
5. Физическая культура	Адаптивная физическая культура	1	1		2
6.Технологии	Труд (технология). Ручной труд	2	5		7
ИТОГО		13 ч	16 ч		29 ч
Часть, формируемая участниками образовательных отношений 1 час					
	Труд (технология)		1		1
ИТОГО		13 ч	17 ч		30 ч
7.Коррекционно-развивающая область	Психокоррекционные занятия Коррекционные занятия и ритмика				6
Всего коррекционных занятий					6 ч

	Количество часов в неделю			
	На дому	самостоя тельно	Совмес тно с классом	Всего
<i>Внеурочная деятельность</i>				
«Разговоры о важном»			1	1
«Функциональная грамотность»		1		1
«Россия – мои горизонты»			1	1
«Мир спортивных игр»		1		1
ВСЕГО внеурочной деятельности		2 ч	2 ч	4 ч
ИТОГО:	13 ч	19 ч	2 ч	40 ч