

**МИНИСТЕРСТВО ПРОСВЕЩЕНИЯ РОССИЙСКОЙ ФЕДЕРАЦИИ  
МИНИСТЕРСТВО ОБРАЗОВАНИЯ И НАУКИ ДОНЕЦКОЙ НАРОДНОЙ  
РЕСПУБЛИКИ  
ГОСУДАРСТВЕННОЕ БЮДЖЕТНОЕ ОБЩЕОБРАЗОВАТЕЛЬНОЕ  
УЧРЕЖДЕНИЕ «БОЕВСКАЯ ШКОЛА ВОЛОДАРСКОГО  
МУНИЦИПАЛЬНОГО ОКРУГА» ДОНЕЦКОЙ НАРОДНОЙ  
РЕСПУБЛИКИ**

РАССМОТРЕНО

на педагогическом совете

Протокол № 1 от «27».08.2025г.



УТВЕРЖДЕНО

Директор Федоринова Т.Н.

Приказ № 53 от «27» августа 2025г.

**АДАПТИРОВАННАЯ ОСНОВНАЯ ОБЩЕОБРАЗОВАТЕЛЬНАЯ  
ПРОГРАММА  
ОБУЧАЮЩИХСЯ С УМСТВЕННОЙ ОТСТАЛОСТЬЮ  
(ИНТЕЛЛЕКТУАЛЬНЫМИ НАРУШЕНИЯМИ)**

**НАЧАЛЬНОГО ОБЩЕГО ОБРАЗОВАНИЯ  
ГОСУДАРСТВЕННОГО БЮДЖЕТНОГО  
ОБЩЕОБРАЗОВАТЕЛЬНОГО УЧРЕЖДЕНИЯ  
«БОЕВСКАЯ ШКОЛА  
ВОЛОДАРСКОГО МУНИЦИПАЛЬНОГО ОКРУГА»  
для 4 класса**

Шевчишиной Татьяны

Село Боевое 2025г.

<b>№ п/п</b>	<b>СОДЕРЖАНИЕ</b>	<b>Стр.</b>
	<b>Общие положения</b>	<b>4</b>
<b>1</b>	<b>ЦЕЛЕВОЙ РАЗДЕЛ АООП УО</b>	<b>5</b>
<b>1.1</b>	<b>Пояснительная записка</b>	<b>5</b>
1.1.1	Общая характеристика АООП УО	7
1.1.2	Планируемые результаты освоения обучающимися программу АООП УО	8
1.1.3	Минимальный и достаточный уровни достижения предметных результатов по предметным областям	10
<b>1.2</b>	<b>Система оценки достижения обучающимися с умственной отсталостью планируемых результатов освоения АООП УО</b>	<b>17</b>
<b>II</b>	<b>СОДЕРЖАТЕЛЬНЫЙ РАЗДЕЛ</b>	<b>22</b>
<b>2.1</b>	<b>Рабочие программы учебных предметов, курсов, модулей урочной и внеурочной деятельности</b>	<b>22</b>
2.1.1	Федеральная рабочая программа учебного предмета «Русский язык»	22
2.1.2	Федеральная рабочая программа учебного предмета «Чтение»	34
2.1.3	Федеральная рабочая программа учебного предмета «Речевая практика»	44
2.1.4	Федеральная рабочая программа учебного предмета «Математика»	53
2.1.5	Федеральная рабочая программа учебного предмета «Мир природы и человека»	64
2.1.6	Федеральная рабочая программа учебного предмета «Музыка»	74
2.1.7	Федеральная рабочая программа учебного предмета «Рисование»	82
2.1.8	Федеральная рабочая программа учебного предмета «Адаптивная физическая культура»	92
2.1.9	Федеральная рабочая программа учебного предмета «Труд (технология)»	103
2.1.10	Федеральная рабочая программа учебного предмета «Мир природы и человека»	113
2.1.11	Рабочая программа учебного предмета «Труд (технология)»	120
	<b>Программы курсов внеурочной деятельности</b>	<b>130</b>
2.1.12.	Рабочая программа внеурочного курса «Разговоры о важном»	130
2.1.13.	Рабочая программа внеурочного курса «Функциональная грамотность»	148
2.1.14	Рабочая программа внеурочного курса «Тропинка в профессию»	155
2.1.15	Рабочая программа внеурочного курса «Орлята России»	166
<b>2.2</b>	<b>Программа формирования базовых учебных действий (БУД) обучающихся с легкой умственной отсталостью</b>	<b>178</b>
<b>2.3</b>	<b>Рабочая программа воспитания</b>	<b>181</b>
2.3.1	Пояснительная записка	182
2.3.2	Целевой раздел	183
2.3.3	Содержательный раздел Уклад образовательной организации. Виды, формы и содержание воспитательной деятельности.	188

2.3.4	Организационный раздел Рабочей программы воспитания	204
2.3.5.	Календарный план воспитательной работы	209
2.3.6.	Коррекционная работа	211
<b>III</b>	<b>ОРГАНИЗАЦИОННЫЙ РАЗДЕЛ</b>	
3.1	Индивидуальный учебный план.	212
	Индивидуальный календарный учебный график	219
3.2	План внеурочной деятельности	221
3.3	Система условий реализации программы	222

## **I. Общие положения**

1. Федеральная адаптированная основная общеобразовательная программа образования обучающихся с умственной отсталостью (интеллектуальными нарушениями) (далее - ФАООП УО) разработана в соответствии с требованиями федерального государственного образовательного стандарта обучающихся с умственной отсталостью (интеллектуальными нарушениями) (далее - Стандарт).

Федеральный государственный образовательный стандарт образования обучающихся с умственной отсталостью (интеллектуальными нарушениями), утвержденный приказом Министерства образования и науки Российской Федерации от 19 декабря 2014 г. N 1599 (зарегистрирован Министерством юстиции Российской Федерации 3 февраля 2015г., регистрационный №35850).

2. Содержание ФАООП УО представлено учебно-методической документацией (учебный план, календарный учебный график, рабочие программы учебных предметов, курсов, дисциплин (модулей), иных компонентов, рабочая программа воспитания, календарный план воспитательной работы), определяющей единые для Российской Федерации базовые объем и содержание образования обучающихся с умственной отсталостью (интеллектуальными нарушениями).

Пункт 10.1 статьи 2 Федерального закона от 29 декабря 2012 г. № 273-ФЗ "Об образовании в Российской Федерации" (Собрание законодательства Российской Федерации, 2012, № 53, ст. 7598; 2022, № 39, ст. 6541).

Часть 4 статьи 79 Федерального закона от 29 декабря 2012 г. N 273-ФЗ "Об образовании в Российской Федерации" (Собрание законодательства Российской Федерации, 2012, N 53, ст. 7598).

Статья 15 Федерального закона от 29 декабря 2012 г. N 273-ФЗ "Об образовании в Российской Федерации" (Собрание законодательства Российской Федерации, 2012, N 53, ст. 7598; 2019, N 49, ст. 6962).

4. В основу разработки ФАООП УО заложены дифференцированный и деятельностный подходы.

Дифференцированный подход предполагает учет особых образовательных потребностей, которые проявляются в неоднородности возможностей освоения содержания образования.

Применение дифференцированного подхода к созданию образовательных программ обеспечивает разнообразие содержания, предоставляя обучающимся с умственной отсталостью (интеллектуальными нарушениями) возможность реализовать индивидуальный потенциал развития.

Деятельностный подход основывается на теоретических положениях отечественной психологической науки, раскрывающих основные закономерности и структуру образования с учетом специфики развития личности обучающегося с умственной отсталостью (интеллектуальными нарушениями).

Деятельностный подход в образовании строится на признании того, что развитие личности обучающихся с умственной отсталостью (интеллектуальными нарушениями) школьного возраста определяется характером организации доступной им деятельности (предметно-практической и учебной).

Основным средством реализации деятельностного подхода в образовании является обучение как процесс организации познавательной и предметнопрактической деятельности обучающихся, обеспечивающий овладение ими содержанием образования.

В контексте разработки ФАООП УО реализация деятельностного подхода обеспечивает:

придание результатам образования социально и личностно значимого характера;

прочное усвоение обучающимися знаний и опыта разнообразной деятельности и поведения, возможность их продвижения в изучаемых предметных областях;

существенное повышение мотивации и интереса к учению, приобретению нового опыта деятельности и поведения;

обеспечение условий для общекультурного и личностного развития на основе формирования базовых учебных действий, которые обеспечивают не только успешное усвоение некоторых элементов системы научных знаний, умений и навыков (академических результатов), но и прежде всего жизненной компетенции, составляющей основу социальной успешности.

5. В основу ФАООП УО положены следующие принципы:

принципы государственной политики Российской Федерации в области образования (гуманистический характер образования, единство образовательного пространства на территории Российской Федерации, светский характер образования, общедоступность образования, адаптивность системы образования к уровням и особенностям развития и подготовки обучающихся);

Часть 1 статьи 3 Федерального закона от 29 декабря 2012 г. N 273-ФЗ "Об образовании в Российской Федерации" (Собрание законодательства Российской Федерации, 2012, N 53, ст. 7598; 2019, N 49, ст. 7598).

принцип коррекционно-развивающей направленности образовательного процесса, обуславливающий развитие личности обучающегося и расширение его "зоны ближайшего развития" с учетом особых образовательных потребностей;

принцип практической направленности, предполагающий установление тесных связей между изучаемым материалом и практической деятельностью обучающихся; формирование знаний и умений, имеющих первостепенное значение для решения практико-ориентированных задач;

принцип воспитывающего обучения, направленный на формирование у обучающихся нравственных представлений (правильно или неправильно; хорошо или плохо) и понятий, адекватных способов поведения в разных социальных средах;

онтогенетический принцип;

принцип преемственности, предполагающий взаимосвязь и непрерывность образования обучающихся с умственной отсталостью (интеллектуальными нарушениями) на всех этапах обучения: от младшего до старшего школьного возраста;

принцип целостности содержания образования, обеспечивающий наличие внутренних взаимосвязей и взаимозависимостей между отдельными предметными областями и учебными предметами, входящими в их состав;

принцип учета возрастных особенностей обучающихся, определяющий содержание предметных областей и результаты личностных достижений;

принцип учета особенностей психического развития разных групп обучающихся с умственной отсталостью (интеллектуальными нарушениями);

принцип направленности на формирование деятельности, обеспечивающий возможность овладения обучающимися с умственной отсталостью (интеллектуальными нарушениями) всеми видами доступной им предметно-практической деятельности, способами и приемами познавательной и учебной деятельности, коммуникативной деятельности и нормативным поведением;

принцип переноса усвоенных знаний и умений и навыков и отношений, сформированных в условиях учебной ситуации, в различные жизненные ситуации, что позволяет обеспечить готовность обучающегося к самостоятельной ориентировке и активной деятельности в реальном мире;

принцип сотрудничества с семьей.

6. Структура ФАООП УО включает целевой, содержательный и организационный

разделы в соответствии с требованиями Стандарта.

7. ФАООП УО имеет два варианта: федеральная адаптированная основная общеобразовательная программа образования обучающихся с легкой умственной отсталостью (интеллектуальными нарушениями) (вариант 1) (далее - ФАООП УО (вариант 1) и федеральная адаптированная основная общеобразовательная программа образования обучающихся с умеренной, тяжелой, глубокой умственной отсталостью (интеллектуальными нарушениями), тяжелыми и множественными нарушениями развития (вариант 2) (далее - ФАООП УО (вариант 2)).

## **II. Целевой раздел АООП УО (вариант 1)**

### **Пояснительная записка.**

АООП УО (вариант 1) адресована обучающимся с легкой умственной отсталостью (интеллектуальными нарушениями), в том числе глухим, слабослышащим и позднооглохшим, слепым, слабовидящим, с нарушениями опорно-двигательного аппарата, с расстройствами аутистического спектра.

Цель реализации ФАООП УО (вариант 1) образования обучающихся с легкой умственной отсталостью (интеллектуальными нарушениями) - создание условий для максимального удовлетворения особых образовательных потребностей обучающихся, обеспечивающих усвоение ими социального и культурного опыта.

Достижение поставленной цели при разработке и реализации образовательной организацией АООП предусматривает решение следующих основных задач:

овладение обучающимися с легкой умственной отсталостью (интеллектуальными нарушениями) учебной деятельностью, обеспечивающей формирование жизненных компетенций;

формирование общей культуры, обеспечивающей разностороннее развитие их личности (нравственно-эстетическое, социально-личностное, интеллектуальное, физическое), в соответствии с принятыми в семье и обществе духовно-нравственными и социокультурными ценностями;

достижение планируемых результатов освоения АООП образования обучающимися с легкой умственной отсталостью (интеллектуальными нарушениями) с учетом их особых образовательных потребностей, а также индивидуальных особенностей и возможностей;

выявление и развитие возможностей и способностей обучающихся с умственной отсталостью (интеллектуальными нарушениями), через организацию их общественно полезной деятельности, проведения спортивно-оздоровительной работы, организацию художественного творчества с использованием системы клубов, секций, студий и кружков (включая организационные формы на основе сетевого взаимодействия), проведении спортивных, творческих соревнований;

участие педагогических работников, обучающихся, их родителей (законных представителей) и общественности в проектировании и развитии внутришкольной социальной среды.

**Общая характеристика АООП УО (вариант 1), разработанной с учетом особых образовательных потребностей обучающихся с умственной отсталостью (интеллектуальными нарушениями).**

Организация должна обеспечить требуемые для обучающихся условия обучения и воспитания с учетом имеющихся у них нарушений, в том числе нарушений слуха, зрения, опорно-двигательного аппарата, расстройств аутистического спектра.

АООП УО (вариант 1) включает обязательную часть и часть, формируемую участниками образовательных отношений.

Сроки реализации АООП УО (вариант 1) для обучающихся с умственной отсталостью составляют (интеллектуальными нарушениями) 9 - 10 лет.

В реализации АООП УО (вариант 1) может быть выделено два или три этапа:

I этап - 1 - 4 классы и дополнительный класс;

II этап - 5 - 9 классы;

III этап - 10 - 12 классы.

Цель первого этапа состоит в формировании основ предметных знаний и умений, коррекции недостатков психофизического развития обучающихся.

На данном этапе организуется первый дополнительный класс, деятельность которого

направлена на решение диагностико-пропедевтических задач:

выявить индивидуальные возможности каждого обучающегося, особенности его психофизического развития, оказывающие влияние на овладение учебными умениями и навыками;

сформировать у обучающихся физическую, социально-личностную, коммуникативную и интеллектуальную готовность к освоению АООП;

сформировать готовность к участию в систематических учебных занятиях, в разных формах группового и индивидуального взаимодействия с учителем и одноклассниками в урочное и внеурочное время;

обогащать знания обучающихся о социальном и природном мире, опыт в доступных видах детской деятельности (рисование, лепка, аппликация, ручной труд, игра).

Цель второго этапа направлена на расширение, углубление и систематизацию знаний и умений обучающихся в обязательных предметных областях, овладение некоторыми навыками адаптации в динамично изменяющемся и развивающемся мире.

Цель третьего этапа реализации АООП УО направлены на углубленную трудовую подготовку и социализацию обучающихся с умственной отсталостью (интеллектуальными нарушениями), которые необходимы для их самостоятельной жизнедеятельности в социальной среде.

К особым образовательным потребностям, характерным для обучающихся с легкой умственной отсталостью (интеллектуальными нарушениями), в том числе глухих, слабослышащих и позднооглохших, слепых, слабовидящих, с НОДА, РАС, относятся:

а) выделение пропедевтического периода в образовании, обеспечивающего преемственность между дошкольным и школьным этапами;

б) введение специальных учебных предметов и коррекционных курсов, способствующих формированию представлений о природных и социальных компонентах окружающего мира, целенаправленное формирование умений и навыков социально-бытовой ориентировки;

в) опора на формирование и развитие познавательной деятельности и познавательных процессов, овладение разнообразными видами, средствами и формами коммуникации, обеспечивающими успешность установления и реализации социокультурных связей и отношений обучающегося с окружающей средой;

г) возможность обучения по программам профессиональной подготовки квалифицированных рабочих, служащих;

д) психологическое сопровождение, оптимизирующее взаимодействие обучающегося с педагогическими работниками и другими обучающимися;

е) раскрытие интересов и способностей обучающихся в разных видах практической и творческой деятельности с учетом структуры нарушения, индивидуальных особенностей;

ж) психолого-педагогическое сопровождение, направленное на установление взаимодействия семьи и организации;

з) постепенное расширение образовательного пространства, выходящего за пределы организации.

### **Планируемые результаты освоения обучающимися с легкой умственной отсталостью (интеллектуальными нарушениями).**

Результаты освоения с обучающимися с легкой умственной отсталостью АООП оцениваются как итоговые на момент завершения образования.

Освоение обучающимися АООП УО (вариант 1) предполагает достижение ими двух видов результатов: личностных и предметных.

В структуре планируемых результатов ведущее место принадлежит личностным результатам, поскольку именно они обеспечивают овладение комплексом социальных



(жизненных) компетенций, необходимых для достижения основной цели современного образования - введения обучающихся с умственной отсталостью (интеллектуальными нарушениями) в культуру, овладение ими социокультурным опытом.

Личностные результаты освоения АООП УО (вариант 1) образования включают индивидуально-личностные качества и социальные (жизненные) компетенции обучающегося, социально значимые ценностные установки.

К личностным результатам освоения АООП УО (вариант 1) относятся:

- 1) осознание себя как гражданина России; формирование чувства гордости за свою Родину;
- 2) воспитание уважительного отношения к иному мнению, истории и культуре других народов;
- 3) сформированность адекватных представлений о собственных возможностях, о насущно необходимом жизнеобеспечении;
- 4) овладение начальными навыками адаптации в динамично изменяющемся и развивающемся мире;
- 5) овладение социально-бытовыми навыками, используемыми в повседневной жизни;
- 6) владение навыками коммуникации и принятыми нормами социального взаимодействия, в том числе владение вербальными и невербальными коммуникативными компетенциями, использование доступных информационных технологий для коммуникации;
- 7) способность к осмыслению социального окружения, своего места в нем, принятие соответствующих возрасту ценностей и социальных ролей;
- 8) принятие и освоение социальной роли обучающегося, проявление социально значимых мотивов учебной деятельности;
- 9) сформированность навыков сотрудничества с взрослыми и сверстниками в разных социальных ситуациях;
- 10) способность к осмыслению картины мира, ее временно-пространственной организации; формирование целостного, социально ориентированного взгляда на мир в его органичном единстве природной и социальной частей;
- 11) воспитание эстетических потребностей, ценностей и чувств;
- 12) развитие этических чувств, проявление доброжелательности, эмоционально-нравственной отзывчивости и взаимопомощи, проявление сопереживания к чувствам других людей;
- 13) сформированность установки на безопасный, здоровый образ жизни, наличие мотивации к творческому труду, работе на результат, бережному отношению к материальным и духовным ценностям;
- 14) проявление готовности к самостоятельной жизни.

Предметные результаты освоения АООП УО (вариант 1) образования включают освоенные обучающимися знания и умения, специфичные для каждой предметной области, готовность их применения. Предметные результаты обучающихся с легкой умственной отсталостью не являются основным критерием при принятии решения о переводе обучающегося в следующий класс, но рассматриваются как одна из составляющих при оценке итоговых достижений.

Предметные результаты освоения ФАООП обучающихся с легкой умственной отсталостью разных нозологических групп (глухих, слабослышащих и позднооглохших, слепых, слабовидящих, с НОДА, РАС) могут дифференцироваться в зависимости от особенностей сенсорной, речевой, двигательной и эмоционально-волевой сферы обучающихся.

АООП УО (вариант 1) определяет два уровня овладения предметными результатами: минимальный и достаточный.

Минимальный уровень является обязательным для большинства обучающихся с

умственной отсталостью. Вместе с тем, отсутствие достижения этого уровня отдельными обучающимися по отдельным предметам не является препятствием к получению ими образования по этому варианту программы. В том случае, если обучающийся не достигает минимального уровня овладения предметными результатами по всем или большинству учебных предметов, то по рекомендации психолого-медико-педагогической комиссии и с согласия родителей (законных представителей) образовательная организация может перевести обучающегося на обучение по индивидуальному плану или на АООП (вариант 2).

**Минимальный и достаточный уровни достижения предметных результатов по предметной области "Язык и речевая практика" на конец обучения в младших классах (IV класс).**

Минимальный уровень:

различение гласных и согласных звуков и букв; ударных и безударных согласных звуков; оппозиционных согласных по звонкости - глухости, твердости - мягкости; деление слов на слоги для переноса; списывание по слогам и целыми словами с рукописного и печатного текста с орфографическим проговариванием; запись под диктовку слов и коротких предложений (2 - 4 слова) с изученными орфограммами; обозначение мягкости и твердости согласных звуков на письме гласными буквами и буквой "ь" (после предварительной отработки); дифференциация и подбор слов, обозначающих предметы, действия, признаки; составление предложений, восстановление в них нарушенного порядка слов с ориентацией на серию сюжетных картинок; выделение из текста предложений на заданную тему; участие в обсуждении темы текста и выбора заголовка к нему; осознанное и правильное чтение текста вслух по слогам и целыми словами; пересказ содержания прочитанного текста по вопросам; участие в коллективной работе по оценке поступков героев и событий; выразительное чтение наизусть 5 - 7 коротких стихотворений; формулировка просьб и желаний с использованием этикетных слов и выражений; участие в ролевых играх в соответствии с речевыми возможностями; восприятие на слух сказок и рассказов; ответы на вопросы педагогического работника по их содержанию с опорой на иллюстративный материал; выразительное произнесение чистоговорок, коротких стихотворений с опорой на образец чтения педагогического работника; участие в беседах на темы, близкие личному опыту обучающегося; ответы на вопросы педагогического работника по содержанию прослушанных и (или) просмотренных радио- и телепередач.

Достаточный уровень:

различение звуков и букв; характеристика гласных и согласных звуков с опорой на образец и опорную схему; списывание рукописного и печатного текста целыми словами с орфографическим проговариванием; запись под диктовку текста, включающего слова с изученными орфограммами (30 - 35 слов); дифференциация и подбор слов различных категорий по вопросу и грамматическому значению (название предметов, действий и признаков предметов); составление и распространение предложений, установление связи между словами с помощью педагогического работника, постановка знаков препинания в конце предложения

(точка, вопросительный и восклицательный знак);

деление текста на предложения;

выделение темы текста (о чем идет речь), выбор одного заголовка из нескольких, подходящего по смыслу;

самостоятельная запись 3 - 4 предложений из составленного текста после его анализа;

чтение текста после предварительного анализа вслух целыми словами (сложные по семантике и структуре слова - по слогам) с соблюдением пауз, с соответствующим тоном голоса и темпом речи;

ответы на вопросы педагогического работника по прочитанному тексту;

определение основной мысли текста после предварительного его анализа;

чтение текста молча с выполнением заданий педагогического работника;

определение главных действующих лиц произведения; элементарная оценка их поступков;

чтение диалогов по ролям с использованием некоторых средств устной выразительности (после предварительного разбора);

пересказ текста по частям с опорой на вопросы педагогического работника, картинный план или иллюстрацию;

выразительное чтение наизусть 7 - 8 стихотворений;

понимание содержания небольших по объему сказок, рассказов и стихотворений; ответы на вопросы;

понимание содержания детских радио- и телепередач, ответы на вопросы педагогического работника;

выбор правильных средств интонации с опорой на образец речи педагогического работника и анализ речевой ситуации;

активное участие в диалогах по темам речевых ситуаций;

высказывание своих просьб и желаний; выполнение речевых действий (приветствия, прощания, извинения), используя соответствующие этикетные слова и выражения;

участие в коллективном составлении рассказа или сказки по темам речевых ситуаций;

составление рассказов с опорой на картинный или картинно-символический план.

### **Минимальный и достаточный уровни достижения предметных результатов по предметной области "Математика" на конец обучения в младших классах (IV класс).**

Минимальный уровень:

знание числового ряда 1 - 100 в прямом порядке; откладывание любых чисел в пределах 100, с использованием счетного материала;

знание названий компонентов сложения, вычитания, умножения, деления;

понимание смысла арифметических действий сложения и вычитания, умножения и деления (на равные части).

знание таблицы умножения однозначных чисел до 5;

понимание связи таблиц умножения и деления, пользование таблицами умножения на печатной основе для нахождения произведения и частного;

знание порядка действий в примерах в два арифметических действия;

знание и применение переместительного свойства сложения и умножения;

выполнение устных и письменных действий сложения и вычитания чисел в пределах 100;

знание единиц измерения (меры) стоимости, длины, массы, времени и их соотношения;

различение чисел, полученных при счете и измерении, запись числа, полученного при измерении двумя мерами;

пользование календарем для установления порядка месяцев в году, количества суток в месяцах;

определение времени по часам (одним способом);  
 решение, составление, иллюстрирование изученных простых арифметических задач;  
 решение составных арифметических задач в два действия (с помощью педагогического работника);  
 различение замкнутых, незамкнутых кривых, ломаных линий; вычисление длины ломаной;  
 узнавание, называние, моделирование взаимного положения двух прямых, кривых линий, фигур, нахождение точки пересечения без вычерчивания;  
 знание названий элементов четырехугольников; вычерчивание прямоугольника (квадрата) с помощью чертежного треугольника на нелинованной бумаге (с помощью педагогического работника);  
 различение окружности и круга, вычерчивание окружности разных радиусов.  
**Достаточный уровень:**  
 знание числового ряда 1 - 100 в прямом и обратном порядке;  
 счет, присчитыванием, отсчитыванием по единице и равными числовыми группами в пределах 100;  
 откладывание любых чисел в пределах 100 с использованием счетного материала;  
 знание названия компонентов сложения, вычитания, умножения, деления;  
 понимание смысла арифметических действий сложения и вычитания, умножения и деления (на равные части и по содержанию), различение двух видов деления на уровне практических действий; знание способов чтения и записи каждого вида деления;  
 знание таблицы умножения всех однозначных чисел и числа 10; правила умножения чисел 1 и 0, на 1 и 0, деления 0 и деления на 1, на 10;  
 понимание связи таблиц умножения и деления, пользование таблицами умножения на печатной основе для нахождения произведения и частного;  
 знание порядка действий в примерах в два арифметических действия;  
 знание и применение переместительного свойства сложения и умножения;  
 выполнение устных и письменных действий сложения и вычитания чисел в пределах 100;  
 знание единиц (мер) измерения стоимости, длины, массы, времени и их соотношения;  
 различение чисел, полученных при счете и измерении, запись чисел, полученных при измерении двумя мерами (с полным набором знаков в мелких мерах);  
 знание порядка месяцев в году, номеров месяцев от начала года, умение пользоваться календарем для установления порядка месяцев в году, знание количества суток в месяцах;  
 определение времени по часам тремя способами с точностью до 1 мин;  
 решение, составление, иллюстрирование всех изученных простых арифметических задач;  
 краткая запись, моделирование содержания, решение составных арифметических задач в два действия;  
 различение замкнутых, незамкнутых кривых, ломаных линий; вычисление длины ломаной;  
 узнавание, называние, вычерчивание, моделирование взаимного положения двух прямых и кривых линий, многоугольников, окружностей, нахождение точки пересечения;  
 знание названий элементов четырехугольников, вычерчивание прямоугольника (квадрата) с помощью чертежного треугольника на нелинованной бумаге;  
 вычерчивание окружности разных радиусов, различение окружности и круга.

**Минимальный и достаточный уровни достижения предметных результатов по предметной области "Естествознание" на конец обучения в младших классах (IV класс).**

Минимальный уровень:

представления о назначении объектов изучения;  
узнавание и называние изученных объектов на иллюстрациях, фотографиях;  
отнесение изученных объектов к определенным группам (видо-родовые понятия);  
называние сходных объектов, отнесенных к одной и той же изучаемой группе;  
представления об элементарных правилах безопасного поведения в природе и обществе;  
знание требований к режиму дня обучающегося и понимание необходимости его выполнения;  
знание основных правил личной гигиены и выполнение их в повседневной жизни;  
ухаживание за комнатными растениями, кормление зимующих птиц;  
составление повествовательного или описательного рассказа из 3 - 5 предложений об изученных объектах по предложенному плану;  
адекватное взаимодействие с изученными объектами окружающего мира в учебных ситуациях, адекватное поведение в классе, в образовательной организации, на улице в условиях реальной или смоделированной учителем ситуации.

Достаточный уровень:

представление о взаимосвязях между изученными объектами, их месте в окружающем мире;  
узнавание и называние изученных объектов в натуральном виде в естественных условиях;  
отнесение изученных объектов к определенным группам с учетом различных оснований для классификации;  
развернутая характеристика своего отношения к изученным объектам;  
знание отличительных существенных признаков групп объектов;  
знание правил гигиены органов чувств;  
знание некоторых правил безопасного поведения в природе и обществе с учетом возрастных особенностей;  
готовность к использованию полученных знаний при решении учебных, учебно-бытовых и учебно-трудовых задач.  
ответы на вопросы и постановка вопросов по содержанию изученного, проявление желания рассказать о предмете изучения или наблюдения;  
выполнение задания без текущего контроля педагогического работника (при наличии предваряющего и итогового контроля), оценка своей работы и других обучающихся, проявление к ней ценностного отношения, понимание замечаний, адекватное восприятие похвалы;  
проявление активности в организации совместной деятельности и ситуативном общении с обучающимися; адекватное взаимодействие с объектами окружающего мира;  
соблюдение элементарных санитарно-гигиенических норм;  
выполнение доступных природоохранных действий;  
готовность к использованию сформированных умений при решении учебных, учебно-бытовых и учебно-трудовых задач.

**Минимальный и достаточный уровни достижения предметных результатов по предметной области "Искусство" на конец обучения в IV классе.**

Минимальный уровень:

знание названий художественных материалов, инструментов и приспособлений, их свойств, назначения, правил хранения, обращения и санитарно-гигиенических требований при работе с ними;  
знание элементарных правил композиции, цветоведения, передачи формы предмета;  
знание некоторых выразительных средств изобразительного искусства:

"изобразительная поверхность", "точка", "линия", "штриховка", "пятно", "цвет";  
пользование материалами для рисования, аппликации, лепки;  
знание названий предметов, подлежащих рисованию, лепке и аппликации;  
знание названий некоторых народных и национальных промыслов, изготавливающих игрушки: "Дымково", "Гжель", "Городец", "Каргополь";  
организация рабочего места в зависимости от характера выполняемой работы;  
следование при выполнении работы инструкциям педагогического работника;  
рациональная организация своей изобразительной деятельности; планирование работы;  
осуществление текущего и заключительного контроля выполняемых практических действий и корректировка хода практической работы;  
владение некоторыми приемами лепки (раскатывание, сплющивание, отщипывание) и аппликации (вырезание и наклеивание);  
рисование по образцу, с натуры, по памяти, представлению, воображению предметов несложной формы и конструкции, передача в рисунке содержания несложных произведений в соответствии с темой;  
применение приемов работы карандашом, гуашью, акварельными красками с целью передачи фактуры предмета;  
ориентировка в пространстве листа, размещение изображения одного или группы предметов в соответствии с параметрами изобразительной поверхности;  
адекватная передача цвета изображаемого объекта, определение насыщенности цвета, получение смешанных цветов и некоторых оттенков цвета;  
узнавание и различение в книжных иллюстрациях и репродукциях изображенных предметов и действий.  
определение характера и содержания знакомых музыкальных произведений;  
представления о некоторых музыкальных инструментах и их звучании (труба, баян, гитара);  
пение с инструментальным сопровождением и без него (с помощью педагогического работника);  
выразительное, слаженное и достаточно эмоциональное исполнение выученных песен с простейшими элементами динамических оттенков;  
правильное формирование при пении гласных звуков и отчетливое произнесение согласных звуков в конце и в середине слов;  
правильная передача мелодии в диапазоне  $re\ 1 - si\ 1$ ;  
различение вступления, запева, припева, проигрыша, окончания песни;  
различение песни, танца, марша;  
передача ритмического рисунка попевок (хлопками, на металлофоне, голосом);  
определение разнообразных по содержанию и характеру музыкальных произведений (веселые, грустные и спокойные);  
владение элементарными представлениями о нотной грамоте.  
Достаточный уровень:  
знание названий жанров изобразительного искусства (портрет, натюрморт, пейзаж);  
знание названий некоторых народных и национальных промыслов (например, "Дымково", "Гжель", "Городец", "Каргополь");  
знание основных особенностей некоторых материалов, используемых в рисовании, лепке и аппликации;  
знание выразительных средств изобразительного искусства: "изобразительная поверхность", "точка", "линия", "штриховка", "контур", "пятно", "цвет", объем;  
знание правил цветоведения, светотени, перспективы; построения орнамента, стилизации формы предмета;  
знание видов аппликации (предметная, сюжетная, декоративная);

знание способов лепки (конструктивный, пластический, комбинированный);  
нахождение необходимой для выполнения работы информации в материалах учебника, рабочей тетради;  
следование при выполнении работы инструкциям педагогического работника или инструкциям, представленным в других информационных источниках;  
оценка результатов собственной изобразительной деятельности и обучающихся (красиво, некрасиво, аккуратно, похоже на образец);  
использование разнообразных технологических способов выполнения аппликации;  
применение разных способов лепки;  
рисование с натуры и по памяти после предварительных наблюдений, передача всех признаков и свойств изображаемого объекта, рисование по воображению;  
различение и передача в рисунке эмоционального состояния и своего отношения к природе, человеку, семье и обществу;  
различение произведений живописи, графики, скульптуры, архитектуры и декоративно-прикладного искусства;  
различение жанров изобразительного искусства: пейзаж, портрет, натюрморт, сюжетное изображение;  
самостоятельное исполнение разученных детских песен; знание динамических оттенков (форте-громко, пиано-тихо);  
представления о народных музыкальных инструментах и их звучании (домра, мандолина, баян, гусли, свирель, гармонь, трещотка);  
представления об особенностях мелодического голосоведения (плавно, отрывисто, скачкообразно);  
пение хором с выполнением требований художественного исполнения;  
ясное и четкое произнесение слов в песнях подвижного характера;  
исполнение выученных песен без музыкального сопровождения, самостоятельно;  
различение разнообразных по характеру и звучанию песен, маршей, танцев;  
владение элементами музыкальной грамоты, как средства осознания музыкальной речи.

**Минимальный и достаточный уровни достижения предметных результатов по предметной области "Физическая культура" на конец обучения (IV класс).**

Минимальный уровень:

представления о физической культуре как средстве укрепления здоровья, физического развития и физической подготовки человека;  
выполнение комплексов утренней гимнастики под руководством педагогического работника;  
знание основных правил поведения на уроках физической культуры и осознанное их применение;  
выполнение несложных упражнений по словесной инструкции при выполнении строевых команд;  
представления о двигательных действиях; знание основных строевых команд; подсчет при выполнении общеразвивающих упражнений;  
ходьба в различном темпе с различными исходными положениями;  
взаимодействие со сверстниками в организации и проведении подвижных игр, элементов соревнований; участие в подвижных играх и эстафетах под руководством педагогического работника;  
знание правил бережного обращения с инвентарем и оборудованием, соблюдение требований техники безопасности в процессе участия в физкультурно-спортивных мероприятиях.

Достаточный уровень:

- практическое освоение элементов гимнастики, легкой атлетики, лыжной подготовки, спортивных и подвижных игр и других видов физической культуры;
- самостоятельное выполнение комплексов утренней гимнастики;
- владение комплексами упражнений для формирования правильной осанки и развития мышц туловища; участие в оздоровительных занятиях в режиме дня (физкультминутки);
- выполнение основных двигательных действий в соответствии с заданием педагогического работника: бег, ходьба, прыжки;
- подача и выполнение строевых команд, ведение подсчета при выполнении общеразвивающих упражнений.
- совместное участие со сверстниками в подвижных играх и эстафетах;
- оказание посильной помощи и поддержки сверстникам в процессе участия в подвижных играх и соревнованиях;
- знание спортивных традиций своего народа и других народов;
- знание способов использования различного спортивного инвентаря в основных видах двигательной активности и их применение в практической деятельности;
- знание правил и техники выполнения двигательных действий, применение усвоенных правил при выполнении двигательных действий под руководством педагогического работника;
- знание и применение правил бережного обращения с инвентарем и оборудованием в повседневной жизни;
- соблюдение требований техники безопасности в процессе участия в физкультурно-спортивных мероприятиях.

**Минимальный и достаточный уровни достижения предметных результатов по предметной области "Технология" на конец обучения (IV класс).**

Минимальный уровень:

- знание правил организации рабочего места и умение самостоятельно его организовать в зависимости от характера выполняемой работы, (рационально располагать инструменты, материалы и приспособления на рабочем столе, сохранять порядок на рабочем месте);
- знание видов трудовых работ;
- знание названий и некоторых свойств поделочных материалов, используемых на уроках ручного труда; знание и соблюдение правил их хранения, санитарно-гигиенических требований при работе с ними;
- знание названий инструментов, необходимых на уроках ручного труда, их устройства, правил техники безопасной работы с колющими и режущими инструментами;
- знание приемов работы (разметки деталей, выделения детали из заготовки, формообразования, соединения деталей, отделки изделия), используемые на уроках ручного труда;
- анализ объекта, подлежащего изготовлению, выделение и называние его признаков и свойств; определение способов соединения деталей;
- пользование доступными технологическими (инструкционными) картами;
- составление стандартного плана работы по пунктам;
- владение некоторыми технологическими приемами ручной обработки материалов;
- использование в работе доступных материалов (глиной и пластилином; природными материалами; бумагой и картоном; нитками и тканью; проволокой и металлом; древесиной; конструировать из металлоконструктора);
- выполнение несложного ремонта одежды.

Достаточный уровень:

- знание правил рациональной организации труда, включающих упорядоченность



действий и самодисциплину;

знание об исторической, культурной и эстетической ценности вещей;

знание видов художественных ремесел;

нахождение необходимой информации в материалах учебника, рабочей тетради;

знание и использование правил безопасной работы с режущими и колющими инструментами, соблюдение санитарно-гигиенических требований при выполнении трудовых работ;

осознанный подбор материалов по их физическим, декоративно-художественным и конструктивным свойствам;

отбор оптимальных и доступных технологических приемов ручной обработки в зависимости от свойств материалов и поставленных целей, экономное расходование материалов;

использование в работе с разнообразной наглядности: составление плана работы над изделием с опорой на предметно-операционные и графические планы, распознавание простейших технических рисунков, схем, чертежей, их чтение и выполнение действий в соответствии с ними в процессе изготовления изделия;

осуществление текущего самоконтроля выполняемых практических действий и корректировка хода практической работы;

оценка своих изделий (красиво, некрасиво, аккуратно, похоже на образец);

установление причинно-следственных связей между выполняемыми действиями и их результатами;

выполнение общественных поручений по уборке класса (мастерской) после уроков трудового обучения.

**Основными направлениями и целями оценочной деятельности в соответствии с требованиями Стандарта являются оценка образовательных достижений обучающихся и оценка результатов деятельности образовательных организаций и педагогических кадров. Полученные данные используются для оценки состояния и тенденций развития системы образования.**

**Система оценки достижения обучающимися с умственной отсталостью планируемых результатов освоения АООП УО (вариант 1).**

Задачи:

закреплять основные направления и цели оценочной деятельности, описывать объект и содержание оценки, критерии, процедуры и состав инструментария оценивания, формы представления результатов, условия и границы применения системы оценки;

ориентировать образовательный процесс на нравственное развитие и воспитание обучающихся, достижение планируемых результатов освоения содержания учебных предметов и формирование базовых учебных действий;

обеспечивать комплексный подход к оценке результатов освоения ФАООП УО (вариант 1), позволяющий вести оценку предметных и личностных результатов;

предусматривать оценку достижений обучающихся и оценку эффективности деятельности общеобразовательной организации;

позволять осуществлять оценку динамики учебных достижений обучающихся и развития их жизненной компетенции.

Результаты достижений обучающихся с умственной отсталостью в овладении АООП являются значимыми для оценки качества образования обучающихся.

При определении подходов к осуществлению оценки результатов целесообразно опираться на следующие принципы:

а) дифференциации оценки достижений с учетом типологических и индивидуальных

особенностей развития и особых образовательных потребностей обучающихся;

б) объективности оценки, раскрывающей динамику достижений и качественных изменений в психическом и социальном развитии обучающихся;

в) единства параметров, критериев и инструментария оценки достижений в освоении содержания, что сможет обеспечить объективность оценки в разных образовательных организациях. Для этого необходимым является создание методического обеспечения (описание диагностических материалов, процедур их применения, сбора, формализации, обработки, обобщения и представления полученных данных) процесса осуществления оценки достижений обучающихся.

Эти принципы отражают целостность системы образования обучающихся с умственной отсталостью, представляют обобщенные характеристики оценки их учебных и личностных достижений.

При разработке системы оценки достижений обучающихся в освоении содержания АООП необходимо ориентироваться на представленный в Стандарте перечень планируемых результатов.

Обеспечение дифференцированной оценки достижений обучающихся с умственной отсталостью (интеллектуальными нарушениями) имеет определяющее значение для оценки качества образования.

В соответствии с требованиями Стандарта для обучающихся с умственной отсталостью оценке подлежат личностные и предметные результаты.

Личностные результаты включают овладение обучающимися социальными (жизненными) компетенциями, необходимыми для решения практикоориентированных задач и обеспечивающими формирование и развитие социальных отношений, обучающихся в различных средах.

Оценка личностных результатов предполагает, прежде всего, оценку продвижения обучающегося в овладении социальными (жизненными) компетенциями, которые, в конечном итоге, составляют основу этих результатов. При этом некоторые личностные результаты могут быть оценены исключительно качественно.

На основании применения метода экспертной оценки (процедура оценки результатов на основе мнений группы специалистов (экспертов) осуществляется всесторонняя и комплексная оценка овладения обучающимися социальными (жизненными) компетенциями.

Состав экспертной группы определяется общеобразовательной организацией и включает учителей, воспитателей, учителей-логопедов, педагогов-психологов, социальных педагогических работников, медицинского работника, которые хорошо знают обучающихся. Для полноты оценки личностных результатов освоения обучающимися с умственной отсталостью (интеллектуальными нарушениями) следует учитывать мнение родителей (законных представителей), поскольку основой оценки служит анализ изменений в поведении обучающегося в повседневной жизни в различных социальных средах. Результаты анализа должны быть представлены в форме удобных и понятных всем членам экспертной группы условных единиц: 0 баллов - нет фиксируемой динамики; 1 балл - минимальная динамика; 2 балла - удовлетворительная динамика; 3 балла - значительная динамика. Подобная оценка необходима экспертной группе для выработки ориентиров в описании динамики развития социальной (жизненной) компетенции обучающегося. Результаты оценки личностных достижений заносятся в индивидуальную карту развития обучающегося (дневник наблюдений), что позволяет не только представить полную картину динамики целостного развития обучающегося, но и отследить наличие или отсутствие изменений по отдельным жизненным компетенциям.

Основной формой работы участников экспертной группы является психологопедагогический консилиум.

На основе требований, сформулированных в Стандарте, Организация разрабатывает

программу оценки личностных результатов с учетом типологических и индивидуальных особенностей обучающихся, которая утверждается локальными актами организации. Программа оценки включает:

а) полный перечень личностных результатов, прописанных в тексте ФГОС, которые выступают в качестве критериев оценки социальной (жизненной) компетенции обучающихся. Перечень этих результатов может быть самостоятельно расширен общеобразовательной организацией;

б) перечень параметров и индикаторов оценки каждого результата.

Таблица 1. Программа оценки личностных результатов

Критерий	Параметры оценки	Индикаторы
Владение навыками коммуникации и принятыми ритуалами социального взаимодействия (то есть самой формой поведения, его социальным рисунком), в том числе с использованием информационных технологий	сформированность навыков коммуникации со взрослыми	способность инициировать и поддерживать коммуникацию с взрослыми
		способность применять адекватные способы поведения в разных ситуациях
		способность обращаться за помощью
	сформированность навыков коммуникации со сверстниками	способность инициировать и поддерживать коммуникацию со сверстниками
		способность применять адекватные способы поведения в разных ситуациях
		способность обращаться за помощью
	владение средствами коммуникации	способность использовать разнообразные средства коммуникации согласно ситуации
	адекватность применения ритуалов социального взаимодействия	способность правильно применить ритуалы социального взаимодействия согласно ситуации

в) систему бальной оценки результатов;

г) документы, в которых отражаются индивидуальные результаты каждого обучающегося (например, Карта индивидуальных достижений обучающегося) и результаты всего класса (например, "Журнал итоговых достижений обучающихся класса");

д) материалы для проведения процедуры оценки личностных и результатов.

е) локальные акты Организации, регламентирующие все вопросы проведения оценки результатов.

Предметные результаты связаны с овладением обучающимися содержанием каждой предметной области и характеризуют достижения обучающихся в усвоении знаний и умений, способность их применять в практической деятельности.

Оценку предметных результатов целесообразно начинать со второго полугодия 2 класса, то есть в тот период, когда у обучающихся будут сформированы некоторые начальные навыки чтения, письма и счета. Кроме того, сама учебная деятельность для них будет привычной, и они смогут ее организовывать под руководством педагогического работника.

Во время обучения в 1 дополнительном и 1 классах, а также в течение первого полугодия 2 класса целесообразно всячески поощрять и стимулировать работу учеников, используя только качественную оценку. При этом не является принципиально важным, насколько обучающийся продвигается в освоении того или иного учебного предмета. На этом этапе обучения центральным результатом является появление значимых предпосылок учебной деятельности, одной из которых является способность ее осуществления не только под прямым и непосредственным руководством и контролем педагогического работника, но и с определенной долей самостоятельности во взаимодействии с учителем и одноклассниками.

В целом оценка достижения обучающимися с умственной отсталостью предметных результатов должна базироваться на принципах индивидуального и дифференцированного подходов.

Усвоенные обучающимися даже незначительные по объему и элементарные по содержанию знания и умения должны выполнять коррекционно-развивающую функцию, поскольку они играют определенную роль в становлении личности обучающегося и овладении им социальным опытом.

Для преодоления формального подхода в оценивании предметных результатов освоения АООП обучающимися с умственной отсталостью необходимо, чтобы балльная оценка свидетельствовала о качестве усвоенных знаний. В связи с этим основными критериями оценки планируемых результатов являются следующие: соответствие и (или) несоответствие науке и практике; полнота и надежность усвоения; самостоятельность применения усвоенных знаний.

Усвоенные предметные результаты могут быть оценены с точки зрения достоверности как "верные" или "неверные".

Критерий "верно" и (или) "неверно" (правильность выполнения задания) свидетельствует о частотности допущения тех или иных ошибок, возможных причинах их появления, способах их предупреждения или преодоления. По критерию полноты предметные результаты могут оцениваться как полные, частично полные и неполные. Самостоятельность выполнения заданий оценивается с позиции наличия и (или) отсутствия помощи и ее видов: задание выполнено полностью самостоятельно; выполнено по словесной инструкции; выполнено с опорой на образец; задание не выполнено при оказании различных видов помощи.

Результаты овладения АООП выявляются в ходе выполнения обучающимися разных видов заданий, требующих верного решения:

по способу предъявления (устные, письменные, практические);

по характеру выполнения (репродуктивные, продуктивные, творческие).

При этом, чем больше верно выполненных заданий к общему объему, тем выше показатель надежности полученных результатов, что дает основание оценивать их как "удовлетворительные", "хорошие", "очень хорошие" (отличные).

В текущей оценочной деятельности целесообразно соотносить результаты, продемонстрированные учеником, с оценками типа:

"удовлетворительно" (зачет), если обучающиеся верно выполняют от 35% до 50% заданий;

"хорошо" - от 51% до 65% заданий.

"очень хорошо" (отлично) свыше 65%.

Такой подход не исключает возможности использования традиционной системы отметок по 5-балльной шкале, однако требует уточнения и переосмысления их наполнения. В любом случае, при оценке итоговых предметных результатов следует из всего спектра оценок выбирать такие, которые стимулировали бы учебную и практическую деятельность обучающегося, оказывали бы положительное влияние на формирование жизненных компетенций.

Оценка деятельности педагогических кадров, осуществляющих образовательную деятельность обучающихся с умственной отсталостью (интеллектуальными нарушениями), осуществляется на основе интегративных показателей, свидетельствующих о положительной динамике развития обучающегося ("было" - "стало") или в сложных случаях сохранении его психоэмоционального статуса.

Оценка результатов деятельности общеобразовательной организации осуществляется в ходе ее аккредитации, а также в рамках аттестации педагогических кадров. Она проводится на основе результатов итоговой оценки достижения планируемых результатов освоения АООП УО (вариант 1) с учетом:

результатов мониторинговых исследований разного уровня (федерального, регионального, муниципального);

условий реализации АООП УО (вариант 1);

особенностей контингента обучающихся.

Предметом оценки в ходе данных процедур является также текущая оценочная деятельность образовательных организаций и педагогических работников, и, в частности, отслеживание динамики образовательных достижений обучающихся с умственной отсталостью (интеллектуальными нарушениями) данной образовательной организации.

## **II. Содержательный раздел АООП УО (вариант 1)**

**Федеральная рабочая программа по учебному предмету "Русский язык" предметной области "Язык и речевая практика"**

**ГОСУДАРСТВЕННОЕ БЮДЖЕТНОЕ ОБЩЕОБРАЗОВАТЕЛЬНОЕ  
УЧРЕЖДЕНИЕ «БОЕВСКАЯ ШКОЛА ВОЛОДАРСКОГО  
МУНИЦИПАЛЬНОГО ОКРУГА» ДОНЕЦКОЙ НАРОДНОЙ РЕСПУБЛИКИ**

РАССМОТРЕНО

На заседании ШМО


Протокол № 1

от 27.08.2025г.



УТВЕРЖДЕНО

Директор ГБОУ «БОЕВСКАЯ  
ШКОЛА ВОЛОДАРСКОГО М.О.»

 Федоринова Т.Н.

**АДАптированная основная общеобразовательная  
ПРОГРАММА  
ОБУЧАЮЩИХСЯ С УМСТВЕННОЙ ОТСТАЛОСТЬЮ  
(ИНТЕЛЛЕКТУАЛЬНЫМИ НАРУШЕНИЯМИ) (вариант 1)  
УЧЕБНОГО ПРЕДМЕТА «РУССКИЙ ЯЗЫК»  
ДЛЯ 4 КЛАССА**

Разработано учителем:

Терендий И.В.

2025-2026 учебный год

### **Пояснительная записка.**

Рабочая программа по предмету «Русский язык» для 4 класса разработана на основе:

- Адаптированной основной общеобразовательной программы образования обучающихся с умственной отсталостью (интеллектуальными нарушениями)
- ФГОС образования обучающихся с умственной отсталостью (интеллектуальными нарушениями).
- Приказа Министерства образования и науки РФ от 19.12.2014г. № 1599 «Об утверждении федерального государственного образовательного стандарта образования обучающихся с умственной отсталостью (интеллектуальными нарушениями)».
- СанПиН 2.42.3286 – 15 «Санитарно-эпидемиологические требования к условиям и организации обучения и воспитания в организациях, осуществляющих образовательную деятельность по адаптированным основным общеобразовательным программам для обучающихся с ограниченными возможностями здоровья» (вместе с СанПиН 2.4.23286-15 Зарегистрировано в Минюсте России 14.08.2015г № 38528)
- Учебного плана образовательного учреждения.

Рабочая программа по учебному предмету «Русский язык» разработана с учетом особенностей психофизического развития индивидуальных возможностей обучающихся с ОВЗ.

Реализация данной программы предусмотрена на основе системы УМК: Русский язык» 4 класс Э.В.Якубовская, Я.В.Коршунова, в 2-х частях, Москва, «Просвещение», 2018г.

### **Общая характеристика учебного предмета.**

Русский язык как учебный предмет является ведущим, так как от его усвоения во многом зависит успешность всего школьного обучения. Практическая и коррекционная направленность обучения языку обуславливает его специфику. Все знания учащихся, получаемые ими, в основном при выполнении упражнений, являются практически значимыми для их социальной адаптации и реабилитации.

Необходимость коррекции познавательной и речевой деятельности умственно отсталых школьников обусловлена трудностями овладения ими русской фонетикой, графикой и орфографией, своеобразием их общего и речевого развития, имеющих психофизических функций.

Главным принципом, организующим все программы по основным разделам русского языка, является развитие речи.

Дети с нарушением интеллекта в большинстве случаев начинают говорить значительно позже, чем их нормально развивающиеся сверстники, период их дошкольной речевой практики более короткий. Период овладения речью у детей этой категории существенно затруднён вследствие неполноценности их психического развития. В результате к началу школьного обучения они не достигают такого уровня речевого развития, который бы обеспечивал успешное освоение знаний и навыков в области языка.

Курс обучения русскому языку нацелен на решение следующих образовательных, воспитательных и коррекционных задач:

- Формирования у учащихся интереса к языку о первоначальные языковые общения;
- Совершенствование устной речи учащихся на уровне всех языковых единиц; закрепление правильного произношения звуков, работа над

словообразованием и словоизменением, уточнение и обогащение словаря, обработка разных по структуре предложений, развитие связной устной речи;

- Обучение адекватному и грамотному письму с применением изученных орфографических правил;
- Развитие умения пользоваться речью, подбирая для этого необходимый словарь, соблюдая правильность построения предложений;
- Знакомство детей со связной письменной речью как видом общения и формирование у них первоначальных умений в письменных высказываниях;
- Осуществление нравственного, эстетического и экологического воспитания школьников.

### **Место учебного предмета «Русский язык» в учебном плане.**

На изучение русского языка выделяется - 102 часа (3 часа в неделю, 34 учебные недели).

### **Результаты изучения курса**

Программа обеспечивает достижение выпускниками начальной школы определённых личностных, коммуникативных, регулятивных, познавательных учебных результатов.

#### **Личностные учебные действия:**

1. Осознание себя как ученика, заинтересованного посещением школы, обучением, занятиями, как члена семьи, одноклассника, друга.
2. Способность к осмыслению социального окружения, своего места в нём, принятие соответствующих возрасту ценностей и социальных ролей.
3. Положительное отношение к окружающей действительности, готовности к организации взаимодействия с ней и эстетическому её восприятию.
4. Целостный, социально ориентированный взгляд на мир в единстве его природной и социальной частей. Самостоятельность в выполнении учебных заданий, поручений, договорённостей.
5. Понимание личной ответственности за свои поступки на основе представлений об этических нормах и правилах поведения в современном обществе.
6. Готовность к безопасному и бережному поведению в природе и обществе.

#### **Коммуникативные учебные действия:**

1. Вступать в контакт и работать в коллективе (учитель- ученик, ученик- ученик, ученик- класс, учитель- класс).
2. Использовать принятые ритуалы социального взаимодействия с одноклассниками и учителем.
3. Обращаться за помощью и принимать помощь.
4. Слушать и понимать инструкцию к учебному заданию в разных видах деятельности и быту.
5. Сотрудничать с взрослыми и сверстниками в разных социальных ситуациях.
6. Доброжелательно относиться, сопереживать, конструктивно взаимодействовать с людьми.
7. Договариваться и изменять своё поведение в соответствии с объективным мнением большинства в конфликтных или иных ситуациях взаимодействия с окружающими.

#### **Регулятивные учебные действия:**



1. Активно соблюдать ритуалы учебного поведения (поднимать руку, вставать и выходить из-за парты и т.д.).
2. Принимать цели и произвольно включаться в деятельность, следовать предложенному плану и работать в общем темпе.
3. Активно участвовать в деятельности, контролировать и оценивать свои действия и действия одноклассников.
4. Соотносить свои действия и их результаты с заданными образцами, принимать оценку деятельности, оценивать её с учётом предложенных критериев, корректировать свою деятельность с учётом выявленных недочётов.

### **Познавательные учебные действия:**

#### **Минимальный уровень:**

- делить слова на слоги для переноса;
- списывать по слогам и целыми словами с печатного и рукописного текстов с орфографическим проговариванием;
- писать под диктовку слова и короткие предложения с изученными орфограммами;
- различать и подбирать слова, обозначающие предметы, действия, признаки;
- писать под диктовку слова, написание которых не расходится с произношением;
- писать предложения с большой буквы и ставить точку в конце;
- составлять предложения по картинке;
- выделять из текста предложения на заданную тему;
- участвовать в обсуждении темы текста и выбора заголовка к нему.

#### **Достаточный уровень:**

- списывать рукописный и печатный тексты целыми словами с орфографическим произношением;
- различать гласные и согласные, ударные и безударные гласные;
- дифференцировать оппозиционные согласные;
- определять количество слогов в слове по количеству гласных, делить слова на слоги, переносить части слова при письме;
- списывать текст целыми словами;
- писать под диктовку текст (16-25 слов), включающий слова с изученными орфограммами;
- выделять из предложений слова, обозначающие предметы, действия, признаки;
- составлять и распространять предложения, восстанавливать нарушенный порядок слов в предложении, устанавливать связь между словами по вопросам, ставить знаки препинания в конце предложений;
- составлять текст рассказа в виде подписей под серией сюжетных картинок (3 предложения);
- записывать свой домашний адрес;
- выделять тему текста (о чём идёт речь), озаглавливать его.

### **Содержание учебного предмета.**

Содержание учебного курса построено с учётом особенностей познавательной деятельности детей.

### **Повторение.**

Звуки и буквы. Предложение. Предложение и его схема. Распространение предложений, составление предложения по схеме.

### **Звуки и буквы.**

Порядок слов в алфавитном порядке. Алфавит. Расположение слов в алфавитном порядке фамилий учеников класса. Знакомство со «Школьным орфографическим словарём».

Непроверяемые и проверяемые гласные и согласные в слове. Наблюдение за единообразным написанием и запоминание их написания в группе слов-«родственников». Восстановление в памяти слов из словаря, изученных в предыдущих классах, нахождение их в словаре.

Знак ударения. Выделение ударного гласного по образцу и самостоятельно. Одинаковое написание гласных в ударной и безударной позиции. Проверка безударной гласной изменением формы слова. Объяснение написания безударной гласной.

Звонкие и глухие согласные. Различение значений слов. Звуко-буквенный анализ слов. Составление схемы. Несоответствие звука и буквы в словах со звонкой и глухой согласной на конце. Правописание звонких и глухих согласных на конце слова. Проверка написания путём изменения формы слова.

Буквы е, ё, ю, я в начале слова или слога. Буквенная схема слов. Запоминание написания слов с данными буквами. Перенос части слова на письме. Согласные твёрдые и мягкие, различение их на слух и в произношении. Определение значений слов. Обозначение мягкости согласных буквами: и, е, ё, ю, я, твёрдости согласных – буквами-а, о, у, ы.

Буква ь для обозначения мягкости согласных на конце слова и в середине слова. Перенос слов с мягким знаком. Разделительный мягкий знак перед гласными: и, е, ё, ю, я. Упражнения в умении правильно произносить и записывать слова с разделительным ь. Перенос части слова при письме.

### **Слово. Название предметов.**

Предмет и его значение. Их различение. Называние предметов, отвечающих на вопрос что? кто? Выделение частей предмета и их названий. Обозначение обобщающим словом группы видовых предметов. Группировка предметов и их названий. Выделение названия предмета из предложения.

Большая буква в именах, фамилиях и отчествах людей, кличках животных. Названия улиц, городов, сёл, деревень. Знание домашнего адреса.

### **Названия действий.**

Действие и его название. Различение действия и его названия. Называние действий по вопросам что делает? Что делают? Подбор и группировка слов, обозначающих действия, по их назначению. Различение названий предметов и названий действий по вопросам. Знакомство с новыми вопросами к названиям действий. Подбор названий действий по вопросам или по образцу. Согласование слов, обозначающих названия действий, с названием предмета. Упражнения в составлении сочетаний слов по вопросам: кто что делает? Кто что делают? Кто что делал? Кто что делала? кто что делали? Подбор к названию предмета нескольких названий действий.

### **Названия признаков предмета.**

Определение признака предмета по вопросам какой? Какая? Какие? Какое? Название признаков, обозначающих цвет, форму, величину, материал и вкус предмета. Выделение названий признаков из предложений, постановка к ним вопросов. Образование слов различных категорий по образцу или по вопросам. Группировка слов по категориям: названия предметов, действий и признаков. Постановка вопросов к словам в предложении. Составление словосочетаний по начальному слову и вопросу. Образование слов одной категории от другой по вопросу или образцу. Распространение предложений словами различных категорий.

### **Предлоги.**

Предлог как отдельное слово. Роль предлога в обозначении пространственного расположения предметов. Составление предложений с использованием предлогов. Наблюдение за обозначением предлога в схеме и записи.

### **Предложение.**

Составление предложений по предметной и сюжетной картинке, по вопросу, по теме, по образцу. Коллективное обсуждение темы предложения. Выделение предложения из речи или текста по заданию учителя. Графическое изображение предложения. Обозначение в схеме большой буквы в начале предложения и точки в конце. Сравнение оформления предложения в схеме и записи. Деление текста на предложения. Основные признаки предложения: законченность мысли, порядок слов в предложении, связь слов в предложении. Сравнение разрозненных слов и предложения. Предложение законченное и незаконченное. Завершение начатого предложения с опорой на картинку и без неё. Распространение предложений по картинке и вопросам. Сравнение исходного и составленного предложений. Работа с деформированным предложением. Наблюдение за правильным порядком слов в предложении. Установление связи слов в предложении по вопросам. Предложения разные по интонации: повествовательные, вопросительные, восклицательные.

Знаки препинания в конце предложения. Работа с диалогом.

**Письмо и чистописание.** Выработка навыка правильного и аккуратного письма с дальнейшим ускорением темпа письма. Чёткое и графическое правильное написание строчных и прописных букв и их соединений. Списывание с рукописного и печатного текстов сначала по слогам, затем целыми словами. Запись под диктовку простых по структуре предложений, состоящих из слов, написание которых не расходится с произношением. Контрольное списывание. Письмо по памяти. Словарные (картинные), предупредительные, зрительные и слуховые, объяснительные, выборочные диктанты. Контрольные диктанты.

**Связная письменная речь.** Коллективное составление рассказа по сюжетной картинке и опорным словам. Различение рассказа и набора предложений. Работа с деформированным текстом. Его восстановление. Коллективная запись текста после его анализа. Определение темы текста. Подбор заголовка.

### **Планируемые результаты.**

**К концу обучения в 4 классе учащиеся должны получить следующие результаты. Личностные базовые учебные действия:**

- проявлять заинтересованность в выборе картинки, слова, темы для составления предложений;
- уметь распространять предложение одним-двумя словами, делая его интересней;
- проявлять желание оказать помощь сопернику в ходе дидактической игры;
- адекватно оценивать результаты дидактической игры;
- уважительно относиться к работе товарища у доски, проявлять терпение и сдержанность до конца работы;
- уметь доброжелательно исправлять ошибки, допущенные одноклассниками;
- уметь объяснить свой выбор игрового упражнения, данного в «Рабочей тетради»;
- уметь объяснить расшифровку словарной головоломки, находя в

рисунках подсказки;

- понимать важность грамотного письма, обсуждение жизненных ситуаций, требующих использования грамотного письма;

- соблюдать формы записи диалога, состоящего из 3-4 реплик;
- уметь обыгрывать знакомый диалог в паре с другим учеником;
- уметь обсуждать жизненно важные ситуации, в которых необходимо

владение диалогической речью (разговор по телефону, вопросно-ответная беседа по ключевой теме урока);

- уметь сравнивать героев записанного рассказа;
- уметь выбирать заголовок к тексту, аргументируя свой выбор;
- принимать активное участие в анализе проделанной работы на уроке.

### **Предметные базовые учебные действия:**

#### **Минимальный уровень:**

- делить слова на слоги для переноса;
- списывать по слогам и целыми словами с печатного и рукописного текстов с орфографическим проговариванием;
- писать под диктовку слова и короткие предложения с изученными орфограммами;
- различать и подбирать слова, обозначающие предметы, действия, признаки;
- писать под диктовку слова, написание которых не расходится с произношением;
- писать предложения с большой буквы и ставить точку в конце;
- составлять предложения по картинке;
- выделять из текста предложения на заданную тему;
- участвовать в обсуждении темы текста и выбора заголовка к нему.

#### **Достаточный уровень:**

- списывать рукописный и печатный тексты целыми словами с орфографическим произношением;
- различать гласные и согласные, ударные и безударные гласные;
- дифференцировать оппозиционные согласные;
- определять количество слогов в слове по количеству гласных, делить слова на слоги, переносить части слова при письме;
- списывать текст целыми словами;
- писать под диктовку текст, включающий слова с изученными орфограммами;
- выделять из предложений слова, обозначающие предметы, действия, признаки;
- составлять и распространять предложения, восстанавливать нарушенный порядок слов в предложении, устанавливать связь между словами по вопросам, ставить знаки препинания в конце предложений;
- составлять текст рассказа в виде подписей под серией сюжетных картинок (3 предложения);
- записывать свой домашний адрес;
- выделять тему текста (о чём идёт речь), озаглавливать его.

Содержание разделов. Тематическое планирование

№ п/п	Название раздела	Количество часов	Контрольные работы
1.	Повторение	8	
2.	Звуки и буквы	42	5
3.	Слово	32	3
4.	Предложение	11	1
5.	Повторение	9	
<b>Итого:</b>		102	9

Календарно-тематическое планирование  
по учебному предмету «Русский язык» 4 класс

№ п/п	Дата		Тема раздела и урока.	Кол- во часов
	План	Факт		
1.	02.09		Предложение. Выделение его из текста.	1ч.
2.	03.09		Предложение законченное и незаконченное.	1ч.
3.	05.09		Завершение начатого предложения.	1ч.
4.	09.09		Предложение и его схема. Распространение предложений.	1ч.
5.	10.09		Порядок слов в предложении.	1ч.
6.	12.09		Выделение в предложении названий предметов, действий и признаков.	1ч.
7.	16.09		Составление предложений по сюжетной картинке.	1ч.
8.	17.09		Составление предложений по предметной картинке.	1ч.
9.	19.09		Алфавит. Расположение слов по алфавиту.	1ч.
10.	23.09		Гласные звуки и буквы. Соотнесение количества гласных и слогов в слове.	1ч.
11.	24.09		Различение ударных и безударных гласных.	1ч.
12.	26.09		Одинаковое написание гласных в ударной и безударной позиции.	1ч.
13.	01.10		Одинаковое написание гласных в ударной и безударной позиции.	1ч.
14.	03.10		Проверка безударной гласной в слове.	1ч.
15.	07.10		Проверка безударной гласной в слове.	1ч.
16.	08.10		Проверка безударной гласной в слове.	1ч.
17.	10.10		Проверяемые и непроверяемые безударные гласные.	1ч.
18.	14.10		Проверяемые и непроверяемые безударные гласные.	1ч.
19.	15.10		Контрольный диктант.	1ч.
20.	17.10		Работа над ошибками.	1ч.
21.	21.10		Различение твёрдых и мягких согласных перед гласными.	1ч.
22.	22.10		Обозначение мягкости согласных на письме буквами : и,е,ё,ю, я.	1ч.
23.	24.10		Буква мягкий знак(Ь) на конце и в середине слова.	1ч.
24.	05.11		Буква мягкий знак(Ь) на конце и в середине слова.	1ч.
25.	07.11		Различение твёрдых и мягких согласных.	1ч.
26.	11.11		Написание жи-ши, ча- ща, чу-щу в словах. Активизация словаря по теме.	1ч.
27.	12.11		Написание жи-ши, ча- ща, чу-щу в словах.	1ч.
28.	14.11		Написание жи-ши, ча- ща, чу-щу в словах.	1ч.
29.	18.11		Различение правил правописания в словах.	1ч.

30	19.11		Контрольный диктант.	1ч.
31	21.11		Работа над ошибками.	1ч.
32	25.11		Разделительный мягкий знак перед гласными: и, е, ё, ю, я. Знакомство.	1ч.
33	26.11		Перенос слов с разделительным мягким знаком и без него.	1ч.
34	28.11		Правило правописания слов с разделительным мягким знаком.	1ч.
35	02.12		Правило правописания слов с разделительным мягким знаком.	1ч.
36	03.12		Различение сходных по буквам слов с разделительным мягким знаком и без него.	1ч.
37	05.12		Мягкий знак для обозначения мягких согласных и разделительный мягкий знак.	1ч.
38	09.12		Разделительный мягкий знак. Закрепление знаний.	1ч.
39	10.12		Звонкие и глухие согласные. Различение их в словах.	1ч.
40	12.12		Наблюдение за парными согласными на конце слова.	1ч.
41	16.12		Правописание звонких и глухих согласных на конце слова.	1ч.
42	17.12		Проверка написания звонких и глухих согласных на конце слова.	1ч.
43	19.12		Проверка написания звонких и глухих согласных на конце слова.	1ч.
44	23.12		Различение правил проверки парных согласных и безударных гласных.	1ч.
45	24.12		Различение правил проверки парных согласных и безударных гласных.	1ч.
46	26.12		Правила правописания в слове. Закрепление знаний.	1ч.
47	30.12		Правила правописания в слове. Закрепление знаний.	1ч.
48	13.01		Правила правописания в слове. Закрепление знаний.	1ч.
49	14.01		Контрольный диктант.	1ч.
50	16.01		Работа над ошибками.	1ч.
51	20.01		Названия предметов, действий и признаков предмета.	1ч.
52	21.01		Название предметов. Различение их по вопросам кто? что?	1ч.
53	23.01		Различение названий предметов по вопросам кого? чего?	1ч.
54	27.01		Различение названий предметов по вопросам кого? чего?	1ч.
55	28.01		Различение названий предметов по вопросам кому? чему?	1ч.
56	30.01		Различение названий предметов по вопросам кем? чем?	1ч.
57	03.02		Различение названий предметов по вопросам о ком? о чём?	1ч.

58	04.02		Выделение названий предметов в предложении.	1ч.
59	06.02		Большая буква в именах, отчествах, фамилиях людей и кличках животных.	1ч.
60	10.02		Большая буква в названиях городов, сёл, деревень, улиц.	1ч.
61	11.02		Большая буква в названиях городов, сёл, деревень, улиц.	1ч.
62	13.02		Название предметов. Закрепление знаний.	1ч.
63	17.02		Контрольный диктант.	1ч.
64	18.02		Работа над ошибками.	1ч.
65	20.02		Название признаков. Определение признаков предмета по вопросам какой? какая? какое? какие?	1ч.
66	24.02		Постановка вопросов к названиям признаков предмета.	1ч.
67	25.02		Постановка вопросов к названиям признаков предмета.	1ч.
68	27.02		Различение признаков, обозначающих цвет, форму, величину, материал, вкус предмета.	1ч.
69	03.03		Подбор слов, обозначающих ряд признаков одного предмета.	1ч.
70	04.03		Определение предмета по его признакам.	1ч.
71	06.03		Различение названий предметов, действий, признаков.	1ч.
72	10.03		Постановка вопросов к словам в предложении.	1ч.
73	11.03		Распространение предложений словами, обозначающими признаки предмета.	1ч.
74	13.03		Распространение предложений словами, обозначающими предметы и признаки предмета по вопросам.	1ч.
75	17.03		Контрольный диктант.	1ч.
76	18.03		Работа над ошибками.	
77	20.03		Предлоги: <b>по, к, от, над, под, о, в, на,</b> со словами.	1ч.
78	24.03		Предлог <b>из</b> со словами.	1ч.
79	25.03		Предлог <b>за</b> со словами.	1ч.
80	27.03		Предлог <b>без</b> со словами.	1ч.
81	07.04		Предлог <b>до</b> со словами.	1ч.
82	08.04		Предлог <b>про</b> со словами.	1ч.
83	10.04		Предлоги. Закрепление знаний.	1ч.
84	14.04		Предлоги. Закрепление знаний.	1ч.
85	15.04		Контрольный диктант.	1ч.
86	17.04		Работа над ошибками.	1ч.
87	21.04		Выделение предложения из текста.	1ч.
88	22.04		Деление текста на предложения.	1ч.
89	24.04		Завершение начатого предложения.	1ч.



90	28.04		Порядок слов в предложении.	1ч.
91	29.04		Порядок слов в предложении.	1ч.
92	05.05		Связь слов в предложении.	1ч.
93	06.05		Вопросительное предложение.	1ч.
94	08.05		Восклицательное предложение.	1ч.
95	12.05		Разные по интонации предложения.	1ч.
96	13.05		Контрольный диктант.	1ч.
97	15.05		Работа над ошибками.	1ч.
98	19.05		Правописание гласных и согласных в слове.	1ч.
99	20.05		Правописание гласных и согласных в слове.	1ч.
100	22.05		Название предметов, действий, признаков.	1ч.
101			Название предметов, действий, признаков.	1ч.
102	26.05		Предложение.	1ч.
Всего				102

**Федеральная рабочая программа по учебному предмету "Чтение"  
предметной области "Язык и речевая практика"**

**ГОСУДАРСТВЕННОЕ БЮДЖЕТНОЕ ОБЩЕОБРАЗОВАТЕЛЬНОЕ  
УЧРЕЖДЕНИЕ «БОЕВСКАЯ ШКОЛА ВОЛОДАРСКОГО  
МУНИЦИПАЛЬНОГО ОКРУГА» ДОНЕЦКОЙ НАРОДНОЙ РЕСПУБЛИКИ**

РАССМОТРЕНО

На заседании ШМО


Протокол № 1

от 27.08.2025г.



УТВЕРЖДЕНО

Директор ГБОУ «БОЕВСКАЯ  
ШКОЛА ВОЛОДАРСКОГО М.О.»

 Федорова Т.Н.

**АДАптированная основная общеобразовательная  
ПРОГРАММА  
ОБУЧАЮЩИХСЯ С УМСТВЕННОЙ ОТСТАЛОСТЬЮ  
(ИНТЕЛЛЕКТУАЛЬНЫМИ НАРУШЕНИЯМИ) (вариант 1)  
УЧЕБНОГО ПРЕДМЕТА «ЛИТЕРАТУРНОЕ ЧТЕНИЕ»  
ДЛЯ 4 КЛАССА**

Разработано учителем:

Ворошилиной Д.А.

2025-2026 учебный год

## **I. . ПОЯСНИТЕЛЬНАЯ ЗАПИСКА**

Рабочая программа по учебному предмету «Чтение» составлена на основе Федеральной адаптированной основной общеобразовательной программы обучающихся с умственной отсталостью (интеллектуальными нарушениями), далее ФАООП УО (вариант1), утверждена приказом Министерства просвещения России от 24.11.2022г № 1026 (<https://clck.ru/33NMkR> ) и адресована обучающимся с легкой умственной отсталостью (интеллектуальными нарушениями) с учетом реализации особых образовательных потребностей.

ФАООП УО (вариант 1) адресована обучающимся с легкой умственной отсталостью (интеллектуальными нарушениями) с учетом реализации их особых образовательных потребностей, а также индивидуальных особенностей и возможностей.

Учебный предмет «Чтение» относится к предметной области «Язык и речевая практика» и является обязательной частью учебного плана. В соответствии с учебным планом рабочая программа по учебному предмету «Чтение» в 4 классе рассчитана на 34 учебные недели и составляет 136 часов в год (4 часа в неделю).

Федеральная адаптированная основная общеобразовательная программа определяет цель и задачи учебного предмета «Чтение».

Цель обучения - учить правильному чтению слов, предложений и текстов по слогам.

Задачи обучения:

- воспитание у обучающихся интереса к чтению;
- формирование техники чтения: правильного и выразительного чтения, обеспечение постепенного перехода от послогового чтения к чтению целым словом;
- формирование навыков сознательного чтения: читать доступный пониманию текст вслух, шёпотом, а затем и про себя, осмысленно воспринимать содержание прочитанного, сопереживать героям произведения, давать оценку их поступкам во время коллективного анализа;
- развитие у обучающихся умения общаться на уроке чтения: отвечать на вопросы педагогического работника, спрашивать о непонятных словах, делиться впечатлениями о прочитанном, дополнять пересказы текста, рисовать к тексту словесные картинки, коллективно обсуждать предполагаемый ответ.

Рабочая программа по учебному предмету «Чтение» в 4 классе определяет следующие задачи:

- формирование умения читать доступный пониманию текст вслух и про себя;
- развитие умения осмысленно воспринимать содержание текста, умение поделиться впечатлением о прочитанном, умение пересказывать текст;
- развитие навыка правильного, сознательного и выразительного чтения;
- формирование читательской самостоятельности у обучающихся: развитие у них интереса к чтению, знакомство с лучшими, доступными их пониманию произведениями детской литературы;
- формирование навыка самостоятельного чтения книг, читательской культуры, посещения библиотеки, умение выбирать книги по интересу;
- формирование навыка самостоятельной работы с книгой.

### **Планируемые результаты освоения рабочей программы по учебному предмету «Чтение» в 4 классе**

#### **Личностные результаты:**

- эмоциональное восприятие художественного текста;
- эмоциональное отношение к поступкам героев прочитанных текстов;

- первоначальные представления о нравственном смысле некоторых понятий (доброта, сострадание, уважение к старшим и некоторые другие), отражённых в литературных произведениях;
- чувство любви к Родине и малой Родине;
- ориентация в нравственном содержании поступков героев прочитанных произведений (с помощью учителя).

#### **Уровни достижения предметных результатов по учебному предмету «Чтение» в 4 классе**

##### Минимальный уровень:

- осознанно и правильно читать текст вслух по слогам и целыми словами;
- пересказывать содержание прочитанного текста по вопросам;
- выделять из текста предложения на заданную тему;
- участвовать в обсуждении темы текста и выбора заголовка к нему;
- участвовать в коллективной работе по оценке поступков героев и событий;
- выразительно читать наизусть 5-7 коротких стихотворений.

##### Достаточный уровень:

- читать текст после предварительного анализа вслух целыми словами (сложные по семантике и структуре слова — по слогам) с соблюдением пауз, с соответствующим тоном голоса и темпом речи;
- отвечать на вопросы учителя по прочитанному тексту;
- определять основную мысль текста после предварительного его анализа;
- читать текст про себя с выполнением заданий учителя;
- определять главных действующих лиц произведения;
- давать элементарную оценку их поступков;
- читать диалоги по ролям с использованием некоторых средств устной выразительности (после предварительного разбора);
- пересказывать текст по частям с опорой на вопросы учителя, картинный план или иллюстрацию;
- выразительно читать наизусть 7-8 стихотворений.

#### **Система оценки достижения обучающимися с умственной отсталостью планируемых результатов освоения рабочей программы по учебному предмету «Чтение» в 4 классе**

Оценка личностных результатов предполагает, прежде всего, оценку продвижения обучающегося в овладении социальными (жизненными) компетенциями, может быть представлена в условных единицах:

- 0 баллов - нет фиксируемой динамики;
- 1 балл - минимальная динамика;
- 2 балла - удовлетворительная динамика;
- 3 балла - значительная динамика.

#### **Критерии оценки предметных результатов**

В 4 классе текущий контроль по предмету «Чтение» осуществляется в форме устных ответов индивидуально или фронтально.

При оценке устных ответов принимается во внимание:

- чтение текста, пересказ содержания произведения (полно, кратко, выборочно);
- выразительное чтение наизусть или с листа на материале изучаемых программных произведений;
- умение ориентироваться в тексте;
- знание литературных произведений.

**Оценка «5»** - ставится обучающемуся, если он: читает целыми словами правильно, с 1-2 самостоятельно исправленными ошибками; читает выразительно, с соблюдением синтаксических и смысловых пауз, логических ударений; отвечает на вопросы и передаёт содержание прочитанного полно, правильно, последовательно; твёрдо знает наизусть текст стихотворения и читает его выразительно.

**Оценка «4»** - ставится обучающемуся, если он читает целыми словами, некоторые трудные слова – по слогам; допускает 1-2 ошибки при чтении, соблюдение смысловых пауз, логических ударений, допускает неточности в ответах на вопросы и при пересказе содержания, но исправляет их самостоятельно или с незначительной помощью учителя; допускает при чтении наизусть 1-2 самостоятельно исправляемые ошибки; читает наизусть недостаточно выразительно.

**Оценка «3»** - ставится обучающемуся, если он читает, в основном, целыми словами, трудные слова – по слогам; допускает 3-4 ошибки при чтении, соблюдении смысловых и синтаксических пауз, логических ударений; отвечает на вопросы и пересказывает содержание прочитанного с помощью учителя; обнаруживает при чтении наизусть нетвёрдое усвоение текста.

**Оценка «2»** - не ставится.

## **II. СОДЕРЖАНИЕ ОБУЧЕНИЯ**

Содержание чтения (круг чтения): произведения устного народного творчества (пословица, скороговорка, загадка, потешка, заличка, песня, сказка, былина). Небольшие рассказы и стихотворения русских и зарубежных писателей о природе родного края, о жизни обучающихся и взрослых, о труде, о народных праздниках, о нравственных и этических нормах поведения. Статьи занимательного характера об интересном и необычном в окружающем мире, о культуре поведения, об искусстве, историческом прошлом.

Примерная тематика произведений: произведения о Родине, родной природе, об отношении человека к природе, к животным, труду, друг другу; о жизни обучающихся, их дружбе и товариществе; произведении о добре и зле.

Жанровое разнообразие: сказки, рассказы, стихотворения, басни, пословицы, поговорки, загадки, считалки, потешки.

Навык чтения: осознанное, правильное плавное чтение с переходом на чтение целыми словами вслух и "про себя". Формирование умения самоконтроля и самооценки. Формирование навыков выразительного чтения (соблюдение пауз на знаках препинания, выбор соответствующего тона голоса, чтение по ролям и драматизация разобранных диалогов).

Работа с текстом. Понимание слов и выражений, употребляемых в тексте. Различение простейших случаев многозначности и сравнений. Деление текста на части, составление простейшего плана и определение основной мысли произведения под руководством педагогического работника. Составление картинного плана. Пересказ текста или части текста по плану и опорным словам.

Внеклассное чтение. Чтение детских книг русских и зарубежных писателей. Знание заглавия и автора произведения. Ориентировка в книге по оглавлению. Ответы на вопросы о прочитанном, пересказ. Отчет о прочитанной книге.

В 4 классе особое внимание уделяется совершенствованию у обучающихся сознательного, правильного и выразительного чтения.

Работа над выразительным чтением включает соблюдение пауз между предложениями, логического ударения, необходимой интонации. Для понимания читаемого осуществляется следующая работа: выделение главной мысли произведения, осознание последовательности,

причинности и смысла читаемого, деление текста на законченные по смыслу части по данным заглавиям, придумывание заглавий к основным частям текста, коллективное составление плана. Для развития устной речи используется метод полного и выборочного пересказа, заучивание наизусть стихотворений, басен.

В процессе обучения целесообразно использовать следующие методы и приемы:

- словесный метод (рассказ, беседа, работа с учебником);
- наглядный метод (метод иллюстраций, метод демонстраций, схемы);
- практический метод (упражнения, практическая работа, пересказ по картинному плану, выборочное чтение);
- репродуктивный метод (работа по алгоритму).

#### Содержание разделов. Тематическое планирование

№ п/п	Название раздела, темы	Количество часов	Контрольные работы
1.	Школьная жизнь	12	1 (тест)
2.	Время листьям опадать	17	1 (тест)
3.	Делу – время, потехе – час	7	1 (тест)
4.	В мире животных	13	1 (тест)
5.	Жизнь дана на добрые дела	8	1 (тест)
6.	Зима наступила	23	1 (тест)
7.	Весёлые истории	8	1 (тест)
8.	Полюбуйся, весна наступает	14	1 (тест)
9.	В мире волшебной сказки	10	1 (тест)
10.	Родная земля	13	1 (тест)
11.	Лето пришло	11	1 (тест)
<b>Итого:</b>		<b>136</b>	<b>11</b>

## Календарно-тематическое планирование

№	Дата		Тема урока	Количество часов
	план	факт		
1	01.09.2025		Вводный урок По Н.Носову "Снова в школу". Э. Мошковская "Жил-был Учитель"	
2	02.09.2025		М.Пляцковский "Чему учат в школе"	
3	03.09.2025		По Ю.Ермолаеву "Поздравление"	
4	05.09.2025		По Е.Шварцу "Как Маруся дежурила"	
5	08.09.2025		По Е.Ильиной "Шум и Шумок"	
6	09.09.2025		В.Орлов "Почему сороконожки опоздали на урок"	
7	10.09.2025		По Л.Каминскому "Три желания Вити". В.Берестов "Читалочка"	
8	12.09.2025		По М. Бартеневу "Зарубите на носу".	
9	15.09.2025		Загадки. Обобщение по разделу "Школьная жизнь"	
10	16.09.2025		Н.Антонова "Жёлтой краской кто-то..." По Н.Абрамцевой "Осенняя сказка"	
11	17.09.2025		Е.Благиной "Подарки осени". По Л.Воронковой "Лесные подарки"	
12	19.09.2025		А.Твардовский "Лес осенью". По В. Путиловой "В осеннем лесу"	
13	22.09.2025		Н.Некрасов "Славная осень! Здоровый, ядрёный..."	
14	23.09.2025		По Ю.Шиму "Отчего Осень грустна"	
15	24.09.2025		К. Бальмонт "Осень"	
16	26.09.2025		По Ю.Ковалю "Три сойки"	
17	29.09.2025		По Н.Сладкову "Холодная зимовка"	
18	01.10.2025		А.Плещеев "Скучная картина"	
19	03.10.2025		По О.Иваненко "Сказка про маленького жучка"	
20	06.10.2025		По К. Ушинскому "Пчёлы и мухи"	
21	07.10.2025		По Г. Граубину "Время листьям опадать..."	
22	08.10.2025		Загадки. Обобщение по разделу "Время листьям опадать"	
23	10.10.2025		Русская потешка "Пекла кошка пирожки..."	
24	13.10.2025		Чешская потешка "Сенокос"	
25	14.10.2025		По Л.Пантелееву "Карусели"	
26	15.10.2025		По Н.Носову "Прятки". Считалки.	

27	17.10.2025		Считалки. По М. Булатову "Жмурки"	
28	20.10.2025		Обобщение по разделу "Делу - время, потехе - час"	
29	21.10.2025		По К.Ушинскому "Бодливая корова"	
30	22.10.2025		По В. Бирюкову "Упрямый котёнок"	
31	24.10.2025		По В.Гаранжину "Пушок"	
32	05.11.2025		По Е. Чарушину "Томка"	
33	07.11.2025		По Б. Житкову "Охотник и собаки"	
34	10.11.2025		По Л. Матвеевой "Чук заболел"	
35	11.11.2025		Г. Снегирёв "Хитрый бурундук"	
36	12.11.2025		По А. Баркову "Барсучья кладовая"	
37	14.11.2025		По А. Дорохову "Гостя"	
38	17.11.2025		Г. Корольков "Игрушки лисят"	
39	18.11.2025		По Ю. Дмитриеву "Лиса"	
40	19.11.2025		Загадки. Обобщение по разделу "В мире животных"	
41	21.11.2025		Внеклассное чтение. Н. Носов "Хитрюга".	
42	24.11.2025.		Г. Ладонщиков "Миша - мастер"	
43	25.11.2025		По Е. Пермяку "Пичугин мост"	
44	26.11.2025		В.Хомченко "Михаськин сад"	
45	28.11.2025		По С. Баруздину "Когда люди радуются"	
46	01.12.2025		По Е. Ермолаеву "Про каникулы и полезные дела"	
47	02.12.2025		Е. Благинина "Котёнок"	
48	03.12.2025		В. Голявкин "Птичка"	
49	05.12.2025		Обобщение по разделу "Жизнь дана на добрые дела"	
50	08.12.2025		Внеклассное чтение. К.Киршина. "Вот какая история"	
51	09.12.2025		По Л. Воронковой "Снег идёт"	
52	10.12.2025		А. Слащёв "Снегурочка"	
53	12.12.2025		А. Слащёв "Снегурочка"	
54	15.12.2025		И. Суриков "Зима"	
55	16.12.2025		С. Маршак "Декабрь"	
56	17.12.2025		По В. Сутееву "Ёлка"	
57	19.12.2025		По В. Сутееву "Ёлка"	
58	22.12.2025		По Л. Клавдиной "Вечер под Рождество"	
59	23.12.2025		М. Садовский "Где лежало "спасибо"?"	
60	24.12.2025		По Н. Носову "На горке"	



61	26.12.2025		По Н. Носову "На горке"	
62	29.12.2025		"Лисичка-сестричка и волк" (русская народная сказка)	
63	30.12.2025		"Лисичка-сестричка и волк" (русская народная сказка)	
64	12.01.2026		А. Бродский. "Как Солнце с Морозом поссорилось"	
65	13.01.2026		П. Головкин. "Зимняя сказка"	
66	14.01.2026		Г. Скребицкий. "Митины друзья"	
67	16.01.2026		Г. Скребицкий. "Митины друзья"	
68	19.01.2026		В. Бирюков. "Снежная шапка"	
69	20.01.2026		По А. Тумбасову. "В шубах и шапках"	
70	21.01.2026		Н. Некрасов. "Не ветер бушует над бором..."	
71	23.01.2026		По В. Бианки. "Находчивый медведь"	
72	26.01.2026		По А. Спирину "Зимние приметы"	
73	27.01.2026		Загадки. Обобщение по разделу "Зима наступила"	
74	28.01.2026		Внеклассное чтение. "Старый Мороз и молодой Морозец" (литовская сказка)	
75	30.01.2026		По Н. Носову "Как Винтик и Шпунтик сделали пылесос"	
76	02.02.2026		По Н. Носову "Как Винтик и Шпунтик сделали пылесос"	
77	03.02.2026		Г. Остёр. "Одни неприятности"	
78	04.02.2026		М. Пляцковский. "Однажды утром"	
79	06.02.2026		В. Бирюков. "Почему комары кусаются"	
80	09.02.2026		С. Маршак. "Вот какой рассеянный" (отрывок).	
81	10.02.2026		По О. Кургузову. "Две лишние коробки"	
82	11.02.2026		Г. Чичинадзе. "Отвечайте, правда ли?" (отрывки)	
83	13.02.2026		Обобщение по разделу "Весёлые истории"	
84	24.02.2026		Внеклассное чтение. В. Лёвин. "Чудеса в авоське"	
85	25.02.2026		В. Алфёров. "Март"	
86	27.02.2026		По М. Фроловой. "Восьмое марта"	
87	02.03.2026		По М. Фроловой. "Восьмое марта"	
88	03.03.2026		Е. Благинина. "Забота"	
89	04.03.2026		По А. Соколовскому. "Бабушкина вешалка"	
90	06.03.2026		По В. Бианки. "Последняя льдина"	

91	10.03.2026		А. Плещеев. "Весна"	
92	11.03.2026		По А. Баркову. "Скворцы прилетели"	
93	13.03.2026		По Э. Шиму. "Всему свой срок"	
94	16.03.2026		И. Никитин. "Полюбуйся, весна наступает..."	
95	17.03.2026		По Ю. Ковалю. "Весенний вечер"	
96	18.03.2026		По Ю. Дмитриеву. "Опасная красавица"	
97	20.03.2026		Загадки. Обобщение по разделу "Полюбуйся, весна наступает..."	
98	23.03.2026		Внеклассное чтение. В. Берестов. "Праздник мам"	
99	24.03.2026		"Хаврошечка" (русская народная сказка)	
100	25.03.2026		"Хаврошечка" (русская народная сказка)	
101	27.03.2026		"Сказка о серебряном блюдечке и наливном яблочке" (русская народная сказка)	
102	06.04.2026		"Сказка о серебряном блюдечке и наливном яблочке" (русская народная сказка)	
103	07.04.2026		А. Пушкин. "У лукоморья дуб зелёный"	
104	08.04.2026		По Ш. Перро. "Подарки феи"	
105	10.04.2026		По Ш. Перро. "Подарки феи"	
106	14.04.2025		Братья Гримм. "Горшочек каши"	
107	15.04.2025		По В. Порудоминскому. "Наши сказки"	
108	17.04.2025		Обобщение по разделу "Волшебные сказки"	
109	20.04.2026		Внеклассное чтение. Э. Киселёва. "Волшебный котелок"	
110	21.04.2026		М. Ильин. "Царь-колокол"	
111	22.04.2026		С. Васильева. "Город на Неве"	
112	24.04.2026		Д. Павлычко. "Где всего прекрасней на земле"	
113	27.04.2026		С. Вербова. "Сочинение на тему"	
114	28.04.2026		По Л. Кассилю. "Какое это слово?"	
115	29.04.2026		По Б. Никольскому. "Главное Дело"	
116	04.05.2026		По Б. Никольскому. "Главное Дело"	
117	05.05.2026		У. Усачёв. "Защита"	
118	06.05.2026		По Л. Кассилю. "Никто не знает, но помнят все"	
119	08.05.2026		Т. Белозёров. "День Победы"	
120	12.05.2026		Обобщение по разделу "Родная земля"	

121	13.05.2026		Внеклассное чтение. По В. Орлову. "К неведомым берегам"	
122	15.05.2026		С. Козлов. "Ливень"	
123	18.05.2026		Г. Граубин. "Тучка"	
124	19.05.2026		Н. Павлова. "Хитрый одуванчик"	
125	20.05.2026		Е. Благинин. "Одуванчик"	
126			Е. Благинин. "Одуванчик"	
127			По А. Дорохову. "Встреча со змеей"	
128	22.05.2026		По А. Дорохову. "Встреча со змеей"	
129			А. Бродский. "Летний снег"	
130			А. Бродский. "Летний снег"	
131	25.05.2026		В. Голявкин. "После зимы будет лето"	
132			О. Тарнопольская. "Хозяюшка"	
133			По А. Спирину. "Летние приметы."	
134	27.05.2026		Обобщение по разделу "Лето пришло"	
135			Внеклассное чтение. С. Прокофьева. "Подарки лета"	
136			Итоговый урок. "Что читать летом"	

**13. Федеральная рабочая программа по учебному предмету "Речевая практика" предметной области "Язык и речевая практика"**

ГОСУДАРСТВЕННОЕ БЮДЖЕТНОЕ ОБЩЕОБРАЗОВАТЕЛЬНОЕ  
УЧРЕЖДЕНИЕ «БОЕВСКАЯ ШКОЛА ВОЛОДАРСКОГО МУНИЦИПАЛЬНОГО  
ОКРУГА» ДОНЕЦКОЙ НАРОДНОЙ РЕСПУБЛИКИ

РАССМОТРЕНО

На заседании ШМО


Протокол № 1

от 27.08.2025г.



УТВЕРЖДЕНО

Директор ГБОУ «БОЕВСКАЯ  
ШКОЛА ВОЛОДАРСКОГО М.О.»

 Федоринова Т.Н.

**АДАптированная основная общеобразовательная  
ПРОГРАММА  
ОБУЧАЮЩИХСЯ С УМСТВЕННОЙ ОТСТАЛОСТЬЮ  
(ИНТЕЛЛЕКТУАЛЬНЫМИ НАРУШЕНИЯМИ) (вариант 1)  
УЧЕБНОГО ПРЕДМЕТА «РЕЧЕВАЯ ПРАКТИКА»  
ДЛЯ 4 КЛАССА**

Разработано учителем:

Ворошилиной Д.А.

2025-2026 учебный год

## **I. ПОЯСНИТЕЛЬНАЯ ЗАПИСКА**

Рабочая программа по учебному предмету «Речевая практика» составлена на основе Федеральной адаптированной основной общеобразовательной программы обучающихся с умственной отсталостью (интеллектуальными нарушениями), далее ФАООП УО (вариант 1), утвержденной приказом Министерства просвещения России от 24.11.2022 г. № 1026 (<https://clck.ru/33NMkR>).

ФАООП УО (вариант 1) адресована обучающимся с легкой умственной отсталостью (интеллектуальными нарушениями) с учетом реализации их особых образовательных потребностей, а также индивидуальных особенностей и возможностей.

Учебный предмет «Речевая практика» относится к предметной области «Язык и речевая практика» и является обязательной частью учебного плана. В соответствии с учебным планом рабочая программа по учебному предмету «Речевая практика» в 4 классе рассчитана на 34 учебные недели и составляет 68 часов в год (2 часа в неделю).

Федеральная адаптированная основная общеобразовательная программа определяет цель и задачи учебного предмета «Речевая практика».

Цель учебного предмета – развитие речевой коммуникации обучающихся с умственной отсталостью (интеллектуальными нарушениями) для осуществления общения с окружающими людьми.

Задачи обучения:

- совершенствование речевого опыта;
- обогащение языковых средств детей;
- формирование выразительной стороны речи;
- формирование у обучающихся навыков связной речи;
- воспитание культуры речевого общения.

Рабочая программа по учебному предмету «Речевая практика» в 4 классе определяет следующие задачи:

- ускорение процесса овладения разговорной речью на основе коррекции всех составляющих речевой акт компонентов;
- улучшение таких качественных характеристик устной речи, как звукопроизношение, темп, ритм, дикция, интонация, выразительность;
- развитие умения составлять рассказ с опорой на иллюстрации, на фиксированную структуру текста, по серии картинок;
- развитие творческой активности обучающихся;
- формирование представлений о необходимости обязательного выполнения правил, обеспечивающих безопасность человека и порядок в обществе.

### **Планируемые результаты освоения рабочей программы по учебному предмету «Речевая практика» в 4 классе**

#### **Личностные результаты:**

- способность положительно относиться к окружающей действительности, готовность к организации взаимодействия с ней и эстетическому ее восприятию;
- представление о различных социальных ролях: собственных и окружающих людей;
- целостный, социально ориентированный взгляд на мир в единстве его природной и социальной частей;
- готовность к безопасному и бережному поведению в природе и обществе.

### **Уровни достижения предметных результатов по учебному предмету «Речевая практика» в 4 классе**

#### **Минимальный уровень:**

- выполнять задания по словесной инструкции учителя, детей;
- выражать свои просьбы, используя вежливые слова, адекватно пользоваться правилами этикета при встрече и расставании с детьми и взрослыми;

- знать свои имя и фамилию, адрес дома, объяснять, как можно доехать или дойти до школы (по вопросам учителя участвовать в ролевых играх в соответствии с речевыми возможностями);
- слушать сказку или рассказ, уметь отвечать на вопросы с опорой на иллюстративный материал;
- выразительно произносить чистоговорки, короткие стихотворения по образцу учителя;
- участвовать в беседе;
- слушать сказку или рассказ, пересказывать содержание, опираясь на картинно-символический план.

#### Достаточный уровень:

- понимать содержание сказок и рассказов, прочитанных артистами в аудиозаписи, уметь отвечать на вопросы по содержанию услышанного; понимать содержание детских радио- и телевизионных передач, уметь отвечать на вопросы по содержанию услышанного;
- уметь выбирать правильные средства интонации, ориентируясь на образец учителя и анализ речевой ситуации; участвовать в диалогах по темам речевых ситуаций;
- правильно выражать свои просьбы, уметь здороваться, прощаться, просить прощения и извиняться, используя соответствующие выражения;
- принимать участие в коллективном составлении рассказа, сказки по темам речевых ситуаций;
- уметь воспроизводить составленные рассказы с опорой на картинно- символический план.

### **Система оценки достижения обучающимися с умственной отсталостью планируемых результатов освоения рабочей программы по учебному предмету «Речевая практика» в 4 классе**

Оценка личностных результатов предполагает, прежде всего, оценку продвижения обучающегося в овладении социальными (жизненными) компетенциями, может быть представлена в условных единицах:

- 0 баллов - нет фиксируемой динамики;
- 1 балл - минимальная динамика;
- 2 балла - удовлетворительная динамика;
- 3 балла - значительная динамика.

#### **Критерии оценки предметных результатов**

Оценка предметных результатов обучающихся с умственной отсталостью (интеллектуальными нарушениями) 4-х классов базируется на принципах индивидуального и дифференцированного подходов и осуществляется по трехбалльной системе:

- «5» - отлично,
- «4» - хорошо,
- «3» - удовлетворительно.

**Оценка «5»** ставится, если обучающийся обнаруживает понимание пройденного материала. Самостоятельно или с помощью учителя может сформулировать и обосновать ответ, привести необходимые примеры полученных знаний на практике, в жизни. Допускает незначительные неточности (оговорки), не влияющие на правильность понятий, которые исправляет сам или с помощью учителя. Ученик в основном, последователен в изложении учебного материала.

**Оценка «4»** ставится, если обучающийся дает ответ, в целом соответствующий требованиям оценки «5», но затрудняется в формулировании отдельных понятий и определений. Исправляет их с помощью учителя. Делает ошибки по практическому применению отдельных положений изучаемых предметов в повседневной жизни. Исправляет их с помощью учителя.

**Оценка «3»** ставится, если обучающийся обнаруживает знание и понимание основных положений данной темы, но излагает материал (вопрос) недостаточно полно и

последовательно, с большими затруднениями. Допускает ошибки в речи; затрудняется самостоятельно подтвердить правила примерами и делает это с помощью учителя; нуждается в постоянной помощи учителя. Делает ошибки, вызванные недопониманием учебного материала.

*Оценка «2» - не ставится.*

## **II. СОДЕРЖАНИЕ ОБУЧЕНИЯ**

Обучение речевой практике в 4 классе носит практическую направленность и тесно связано с другими учебными предметами, жизнью, готовит обучающихся к овладению профессионально-трудовыми знаниями и навыками, учит использованию речи в различных ситуациях.

В зависимости от формы организации совместной деятельности учителя и обучающихся выделяются следующие методы обучения: конструирование диалогов, тренировочные упражнения в произнесении с заданной интонацией, проигрывание диалогов, рассматривание иллюстрации, анализ плана, составление предложений, слушание аудиозаписи, ролевые и дидактические игры по теме ситуации и др.

Аудирование и понимание речи. Выполнение простых и составных устных инструкций педагогического работника, словесный отчет о выполненных действиях. Прослушивание и выполнение инструкций, записанных на аудионосители. Чтение и выполнение словесных инструкций, предъявленных в письменном виде.

Соотнесение речи и изображения (выбор картинки, соответствующей слову, предложению).

Повторение и воспроизведение по подобию, по памяти отдельных слогов, слов, предложений.

Слушание небольших литературных произведений в изложении педагогического работника и с аудионосителей. Ответы на вопросы по прослушанному тексту, пересказ.

Дикция и выразительность речи. Развитие артикуляционной моторики. Формирование правильного речевого дыхания. Практическое использование силы голоса, тона, темпа речи в речевых ситуациях. Использование мимики и жестов в общении.

Общение и его значение в жизни. Речевое и неречевое общение. Правила речевого общения. Письменное общение (афиши, реклама, письма, открытки). Условные знаки в общении людей.

Общение на расстоянии. Кино, телевидение, радио.

Виртуальное общение. Общение в социальных сетях.

Влияние речи на мысли, чувства, поступки людей.

Организация речевого общения:

Базовые формулы речевого общения: обращение, привлечение внимания. "Ты" и "Вы", обращение по имени и отчеству, по фамилии, обращение к знакомым взрослым и ровесникам. Грубое обращение, нежелательное обращение (по фамилии). Ласковые обращения. Грубые и негрубые обращения. Бытовые (неофициальные) обращения к сверстникам, в семье. Именные, бытовые, ласковые обращения. Функциональные обращения (к продавцу, к сотруднику полиции). Специфика половозрастных обращений (дедушка, бабушка, девушка, мужчина). Вступление в речевой контакт с незнакомым человеком без обращения ("Скажите, пожалуйста..."). Обращение в письме, в поздравительной открытке.

Знакомство, представление, приветствие. Формулы: "Давай познакомимся", "Меня зовут...", "Меня зовут..., а тебя?". Формулы: "Это...", "Познакомься пожалуйста, это...". Ответные реплики на приглашение познакомиться: "Очень приятно!", "Рад познакомиться!".

Приветствие и прощание: употребление различных формул приветствия и прощания в зависимости от адресата (взрослый или сверстник). Формулы: "Здравствуй", "Здравствуйте", "До свидания". Развертывание формул с помощью обращения по имени и отчеству. Жесты приветствия и прощания. Этикетные правила приветствия: замедлить шаг или остановиться, посмотреть в глаза человеку.

Формулы: "Доброе утро", "Добрый день", "Добрый вечер", "Спокойной ночи". Неофициальные разговорные формулы: "Привет", "Салют", "Счастливо", "Пока". Грубые (фамильярные) формулы: "Здорово", "Бывай", "Чао" (в зависимости от условий образовательной

организации). Недопустимость дублирования этикетных формул, использованных невоспитанными взрослыми. Развертывание формул с помощью обращений.

Формулы, сопровождающие ситуации приветствия и прощания: "Как дела?", "Как живешь?", "До завтра", "Всего хорошего". Просьбы при прощании: "Приходи(те) еще", "Заходи(те)", "Звони(те)".

Приглашение, предложение. Приглашение домой. Правила поведения в гостях.

Поздравление, пожелание. Формулы: "Поздравляю с...", "Поздравляю с праздником..." и их развертывание с помощью обращения по имени и отчеству.

Пожелания близким и малознакомым людям, сверстникам и старшим. Различия пожеланий в связи с разными праздниками. Формулы: "Желаю тебе...", "Желаю Вам...", "Я хочу пожелать...". Неречевые средства: улыбка, взгляд, доброжелательность тона.

Поздравительные открытки.

Формулы, сопровождающие вручение подарка: "Это Вам (тебе)", "Я хочу подарить тебе...". Этикетные и эмоциональные реакции на поздравления и подарки.

Одобрение, комплимент. Формулы: "Мне очень нравится твой...", "Как хорошо ты...", "Как красиво!".

Телефонный разговор. Формулы обращения, привлечения внимания в телефонном разговоре. Значение сигналов телефонной связи (гудки, обращения автоответчика сотовой связи). Выражение просьбы позвать к телефону: "Позовите, пожалуйста...", "Попросите пожалуйста...", "Можно попросить (позвать)..."". Распространение этих формул с помощью приветствия. Ответные реплики адресата: "Алло", "Да", "Я слушаю".

Просьба, совет. Обращение с просьбой к учителю, соседу по парте на уроке или на перемене. Обращение с просьбой к незнакомому человеку. Обращение с просьбой к сверстнику, к близким людям.

Развертывание просьбы с помощью мотивировки. Формулы: "Пожалуйста,..."", "Можно..., пожалуйста!", "Разрешите...", "Можно мне...", "Можно...".

Мотивировка отказа. Формула: "Извините, но...".

Благодарность. Формулы: "Спасибо", "Большое спасибо", "Пожалуйста". Благодарность за поздравления и подарки как ответная реакция на выполнение просьбы: "Спасибо... имя". Мотивировка благодарности. Формулы: "Очень приятно", "Я очень рада" как мотивировка благодарности. Ответные реплики на поздравление, пожелание: "Спасибо за поздравление", "Я тоже поздравляю тебя (Вас)", "Спасибо, и тебя (Вас) поздравляю".

Замечание, извинение. Формулы: "Извините, пожалуйста" с обращением и без него. Правильная реакция на замечания. Мотивировка извинения: "Я нечаянно", "Я не хотел". Использование форм обращения при извинении. Извинение перед старшим, ровесником. Обращение и мотивировка при извинении.

Сочувствие, утешение. Сочувствие заболевшему сверстнику, взрослому. Слова поддержки, утешения.

Одобрение, комплимент: одобрение как реакция на поздравления, подарки: "Молодец!", "Умница!", "Как красиво!".

Примерные темы речевых ситуаций:

"Я - дома" (общение с близкими людьми, прием гостей);

"Я и мои товарищи" (игры и общение со сверстниками, общение в образовательной организации, в секции, в творческой студии);

"Я за порогом дома" (покупка, поездка в транспорте, обращение за помощью (в том числе в экстренной ситуации), поведение в общественных местах (кино, кафе);

"Я в мире природы" (общение с животными, поведение в парке, в лесу).

Темы речевых ситуаций формулируются исходя из уровня развития коммуникативных и речевых умений обучающихся и социальной ситуации их жизни. Например, в рамках лексической темы "Я за порогом дома" для отработки этикетных форм знакомства на уроках могут быть организованы речевые ситуации "Давайте познакомимся!", "Знакомство во дворе", "Знакомство в гостях".

Алгоритм работы над темой речевой ситуации:

1) Выявление и расширение представлений по теме речевой ситуации.



- 2) Актуализация, уточнение и расширение словарного запаса о теме ситуации.
  - 3) Составление предложений по теме ситуации, в т.ч. ответы на вопросы и формулирование вопросов учителю, одноклассникам.
  - 4) Конструирование диалогов, участие в диалогах по теме ситуации.
  - 5) Выбор атрибутов к ролевой игре по теме речевой ситуации. Уточнение ролей, сюжета игры, его вариативности.
  - 6) Моделирование речевой ситуации.
- Составление устного текста (диалогического или несложного монологического) по теме ситуации.

#### Содержание разделов

№ п/п	Название раздела, темы	Количество часов	Контрольные работы
1	Аудирование	10	
2	Дикция и выразительность речи	22	2
3	Подготовка речевой ситуации и организация высказывания	28	4
4	Культура общения	8	1
<b>Итого:</b>		<b>68</b>	<b>7</b>

## Календарно-тематическое планирование

№	Дата		Тема урока	Количество часов
	план	факт		
1	01.09.2025		До свидания, лето!	
2	04.09.2025		Интересные события, произошедшие летом.	
3	08.09.2025		Игра «Вопрос за вопрос».	
4	11.09.2025		Стихотворение И. Гамазковой «Прошлым летом»	
5	15.09.2025		Конкурс рисунков о лете.	
6	18.09.2025		Книга - лучший собеседник	
7	22.09.2025		Я выбираю книгу.	
8	25.09.2025		Моя любимая книга.	
9	29.09.2025		Правила обращения с книгой.	
10	02.10.2025		В школьной библиотеке	
11	06.10.2025		Правила поведения в библиотеке.	
12	09.10.2025		Ролевая игра «В библиотеке».	
13	13.10.2025		Рассказ о книге по плану	
14	16.10.2025		Моя домашняя библиотечка.	
15	20.10.2025		Экскурсия в книжный магазин.	
16	23.10.2025		Повторение пройденного за 1-ю четверть.	
17	06.11.2025		Конкурс «В мире книг».	
18	10.11.2025		Игра «Книжный магазин»	
19	13.11.2025		Коллективное пересказывание сказки «Петушок – Золотой гребешок» с опорой на картинки.	
20	17.11.2025		Театральное представление сказки с использованием элементов костюмов героев.	
21	20.11.2025		Сказка «Двенадцать месяцев». Прослушивание аудиозаписи.	
22	24.11.2025		Чтение сказки «Двенадцать месяцев» по ролям.	
23	27.11.2025		Коллективное пересказывание сказки «Двенадцать месяцев» с опорой на картинки.	
24	01.12.2025		Театральное представление сказки с использованием элементов костюмов героев.	
25	04.12.2025		Мы сказочники.	
26	08.12.2025		Составляем сказку по картинке.	
27	11.12.2025		Я пишу свою сказку.	
28	15.12.2025		Игра «Рассказ по кругу».	
29	18.12.2025		Игра «Угадай сказку»	

30	22.12.2025		Викторина «Веселые стихи, загадки о сказочных героях»	
31	25.12.2025		Чтение и обсуждение сказок про Новый год.	
32	29.12.2025		Разучивание новогодних стихотворений.	
33	12.01.2026		Современная техника в доме.	
34	15.01.2026		Я у телевизора.	
35	19.01.2026		Как правильно смотреть телевизор	
36	22.01.2026		Полезные и вредные телепередачи.	
37	26.01.2026		Составь свою телевизионную программу	
38	29.01.2026		Наши помощники – дорожные знаки.	
39	02.02.2026		Предупреждающие знаки, знаки приоритета, запрещающие знаки.	
40	05.02.2026		Информационные знаки, знаки сервиса.	
41	09.02.2026		Сигналы светофора.	
42	12.02.2026		Викторина «Значение знаков дорожной страны, с раннего детства знать все должны	
43	16.02.2026		Игра «Собери знак».	
44	19.02.2026		Наш дом – природа.	
45	26.02.2026		Лес – наше богатство.	
46	02.03.2026		Правила вежливого поведения в лесу.	
47	05.03.2026		Игра «Дары леса».	
48	12.03.2026		Человек – хозяин и защитник природы.	
49	16.03.2026		Для друзей нет выходных.	
50	19.03.2026		Рассказываем о своих друзьях.	
51	23.03.2026		Дружим – не дружим. Наши чувства.	
52	26.03.2026		Твой старший друг. Почему с ним интересно?	
53	06.04.2026		Вместе в беде и в радости.	
54	09.04.2026		Рассказ В. Осеевой «Волшебное слово»	
55	16.04.2026		Игра «Свои чувства не скажу, а без слов вам покажу»	
56	20.04.2026		Праздники в нашей жизни.	
57	23.04.2026		Приглашение на день рождения.	
58	27.04.2026		У меня гости.	
59	30.04.2026		Правила хорошего тона.	
60	04.05.2026		«Вместе нам не скучно».	
61	07.05.2026		Ролевая игра «Прием гостей».	
62	14.05.2026		Я иду на день рождения.	

63	18.05.2026		Я выбираю подарок.	
64	21.05.2026		Поздравление имениннику.	
65	25.05.2026		Поздравление имениннику.	
66			Поздравительная открытка «Прощание с начальной школой»	
67	28.05.2026		Здравствуй, лето!	
68			Итоговое занятие.	

**Федеральная рабочая программа по учебному предмету "Математика" предметной области "Математика".**

**ГОСУДАРСТВЕННОЕ БЮДЖЕТНОЕ ОБЩЕОБРАЗОВАТЕЛЬНОЕ  
УЧРЕЖДЕНИЕ «БОЕВСКАЯ ШКОЛА ВОЛОДАРСКОГО МУНИЦИПАЛЬНОГО  
ОКРУГА» ДОНЕЦКОЙ НАРОДНОЙ РЕСПУБЛИКИ**

РАССМОТРЕНО

На заседании ШМО

Протокол № 1

от 27.08.2025г.



УТВЕРЖДЕНО

Директор ГБОУ «БОЕВСКАЯ  
ШКОЛА ВОЛОДАРСКОГО М.О.»

Федоринова Т.Н.

**АДАптированная основная общеобразовательная  
ПРОГРАММА  
ОБУЧАЮЩИХСЯ С УМСТВЕННОЙ ОТСТАЛОСТЬЮ  
(ИНТЕЛЛЕКТУАЛЬНЫМИ НАРУШЕНИЯМИ) (вариант 1)  
УЧЕБНОГО ПРЕДМЕТА «МАТЕМАТИКА»  
ДЛЯ 4 КЛАССА**

Разработано учителем:

Терендий И.В.

2025-2026 учебный год

## **I. ПОЯСНИТЕЛЬНАЯ ЗАПИСКА**

Рабочая программа по учебному предмету «Математика» составлена на основе Федеральной адаптированной основной общеобразовательной программы обучающихся с умственной отсталостью (интеллектуальными нарушениями), далее ФАООП УО (вариант 1), утверждена приказом Министерства просвещения России от 24.11.2022 г. № 1026 (<https://clck.ru/33NMkR>).

ФАООП УО (вариант 1) адресована обучающимся с легкой умственной отсталостью (интеллектуальными нарушениями) с учетом реализации их особых образовательных потребностей, а также индивидуальных особенностей и возможностей.

Учебный предмет «Математика» относится к предметной области «Математика» и является обязательной частью учебного плана. В соответствии с учебным планом рабочая программа по учебному предмету «Математика» в 4 классе рассчитана на 34 учебные недели и составляет 136 часов в год (4 часа в неделю).

Федеральная адаптированная основная общеобразовательная программа определяет цель и задачи учебного предмета «Математика».

Цель обучения – подготовка обучающихся с легкой умственной отсталостью (интеллектуальными нарушениями) к жизни в современном обществе и овладение доступными профессионально-трудовыми навыками.

Задачи обучения:

- \*формирование доступных обучающимся с умственной отсталостью (интеллектуальными нарушениями) математических знаний и умений, необходимых для решения учебно-познавательных, учебно-практических, житейских и профессиональных задач; развитие способности их использования при решении соответствующих возрасту задач;

- \*коррекция и развитие познавательной деятельности и личностных качеств обучающихся с умственной отсталостью (интеллектуальными нарушениями) средствами математики с учетом их индивидуальных возможностей;

- \*формирование положительных качеств личности, в частности аккуратности, настойчивости, трудолюбия, самостоятельности, терпеливости, любознательности, умений планировать свою деятельность, доводить начатое дело до конца, осуществлять контроль и самоконтроль.

Рабочая программа по учебному предмету «Математика» в 4 классе определяет следующие задачи:

- \*формирование знаний о нумерации чисел первой сотни;

- \*формирование умения выполнять устно и письменно арифметические действия с числами и числовыми выражениями, решать текстовые задачи, умение действовать в соответствии с алгоритмом;

- \*формирование знаний о геометрических фигурах, формирование умения называть их части, строить фигуры с помощью инструментов;

- \*формирование умения применять первоначальные математические знания для решения учебно-познавательных и практических задач.

**Планируемые результаты освоения содержания программы по учебному предмету «Математика» в 4 классе**

**Личностные результаты:**

- \*самостоятельность в выполнении учебных заданий, поручений, договоренностей; понимание личной ответственности за свои поступки на основе представлений об этических нормах и правилах поведения в современном обществе;

- \*проявление мотивации при выполнении отдельных видов деятельности на уроке математики и при выполнении домашнего задания;

- \*начальные умения производить самооценку выполненной практической деятельности, в том числе на основе знания способов проверки правильности вычислений, измерений, построений, и при необходимости осуществлять необходимые исправления неверно выполненного задания;

- \*элементарное понимание связи математических знаний с некоторыми жизненными ситуациями, умение применять математические знания для решения отдельных жизненных задач.

**Уровни достижения предметных результатов по учебному предмету «Математика»**

## на конец 4 класса

### Минимальный уровень:

- \*знать числовой ряд 1-100 в прямом порядке и откладывать, используя счетный материал, любые числа в пределах 100;
- \*знать названия компонентов сложения, вычитания, умножения, деления;
- \*понимать смысл арифметических действий сложения и вычитания, умножения и деления (на равные части);
- \*знать таблицу умножения однозначных чисел до 6; понимать связь таблиц умножения и деления, пользоваться таблицами умножения на печатной основе, как для нахождения произведения, так и частного;
- \*знать порядок действий в примерах в два арифметических действия; знать и применять переместительное свойство сложения и умножения; выполнять устные и письменные действия сложения и вычитания чисел в пределах 100;
- \*знать единицы (меры) измерения стоимости, длины, массы, времени и их соотношения;
- \*различать числа, полученные при счете и измерении, записывать числа, полученные при измерении двумя мерами;
- \*пользоваться календарем для установления порядка месяцев в году, количества суток в месяцах;
- \*определять время по часам хотя бы одним способом; решать, составлять, иллюстрировать изученные простые арифметические задачи;
- \*решать составные арифметические задачи в два действия (с помощью учителя);
- \*различать замкнутые, незамкнутые кривые, ломаные линии, вычислять длину ломаной;
- \*узнавать, называть, моделировать взаимное положение двух прямых, кривых линий, фигур, находить точки пересечения без вычерчивания;
- \*знать названия элементов четырехугольников, чертить прямоугольник (квадрат) с помощью чертежного треугольника на нелинованной бумаге (с помощью учителя);
- \*различать окружность и круг, чертить окружности разных радиусов.

### Достаточный уровень:

- \*знать числовой ряд 1-100 в прямом и обратном порядке, считать, присчитывая, отсчитывая по единице и равными числовыми группами по 2, 5, 4, в пределах 100; откладывать, используя счетный материал, любые числа в пределах 100;
- \*знать названия компонентов сложения, вычитания, умножения, деления;
- \*понимать смысл арифметических действий сложения и вычитания, умножения и деления (на равные части и по содержанию), различать два вида деления на уровне практических действий, знать способы чтения и записи каждого вида деления;
- \*знать таблицы умножения всех однозначных чисел и числа 10, правило умножения чисел 1 и 0, на 1 и 0, деления 0 и деления на 1, на 10;
- \*понимать связь таблиц умножения и деления, пользоваться таблицами умножения на печатной основе, как для нахождения произведения, так и частного;
- \*знать порядок действий в примерах в 2-3 арифметических действия; знать и применять переместительное свойство сложения и умножения;
- \*выполнять устные и письменные действия сложения и вычитания чисел в пределах 100;
- \*знать единицы (меры) измерения стоимости, длины, массы, времени и их соотношения;
- \*различать числа, полученные при счете и измерении, записывать числа, полученные при измерении двумя мерами, с полным набором знаков в мелких мерах: 5 м 62 см, 3 м 03 см;
- \*знать порядок месяцев в году, номера месяцев от начала года, уметь пользоваться календарем для установления порядка месяцев в году, количества суток в месяцах;
- \*определять время по часам тремя способами с точностью до 1 мин; решать, составлять, иллюстрировать все изученные простые арифметические задачи;
- \*кратко записывать, моделировать содержание, решать составные арифметические задачи в два действия;
- \*различать замкнутые, незамкнутые кривые, ломаные линии, вычислять длину ломаной;
- \*узнавать, называть, чертить, моделировать взаимное положение двух прямых, кривых линий, многоугольников, окружностей, находить точки пересечения;

\*знать названия элементов четырехугольников, чертить прямоугольник (квадрат) с помощью чертежного треугольника на нелинованной бумаге;

\*чертить окружности разных радиусов, различать окружность и круг.

**Система оценки достижения обучающимися с умственной отсталостью планируемых результатов освоения образовательной программы по учебному предмету «Математика» в 4 классе**

При оценке результатов освоения образовательной программы учитываются индивидуальные особенности интеллектуального развития обучающихся, состояние их эмоционально-волевой сферы. Обучающемуся с низким уровнем потенциальных возможностей можно предлагать более лёгкие варианты заданий. При оценке письменных работ обучающихся, страдающих глубоким расстройством моторики, не следует снижать оценку за плохой почерк, неаккуратность письма, качество записей и чертежей. К ученикам с нарушением эмоционально-волевой сферы рекомендуется применять дополнительные стимулирующие приемы (давать задания поэтапно, поощрять и одобрять обучающихся в ходе выполнения работы и т.п.).

Оценка личностных результатов предполагает, прежде всего, оценку продвижения обучающегося в овладении социальными (жизненными) компетенциями, может быть представлена в условных единицах:

- 0 баллов - нет фиксируемой динамики;
- 1 балл - минимальная динамика;
- 2 балла - удовлетворительная динамика
- 3 балла - значительная динамика.

Оценка предметных результатов обучающихся с умственной отсталостью (интеллектуальными нарушениями) 2-4-х классов образовательной организации по всем учебным предметам, за исключением коррекционного блока, осуществляется по трёхбалльной системе по каждому предмету:

- «5» - отлично,
- «4» - хорошо,
- «3» - удовлетворительно.

Устный опрос является одним из методов учёта достижений обучающихся с умственной отсталостью (интеллектуальными нарушениями) при освоении образовательной программы. При оценивании устных ответов по учебным предметам образовательного цикла принимается во внимание:

\*правильность ответа по содержанию, свидетельствующая об осознанности усвоения изученного материала; полнота ответа;

- умение практически применять свои знания;
- последовательность изложения и речевое оформление ответа.

Критерии для оценивания устных ответов являются общими для всех предметов.

Оценка «5» ставится, если обучающийся обнаруживает понимание пройденного материала. Самостоятельно или с помощью учителя может сформулировать и обосновать ответ, привести необходимые примеры полученных знаний в практике, в жизни. Допускает незначительные неточности (оговорки), не влияющие на правильность понятий, которые исправляет сам или с помощью учителя. Ученик в основном, последователен в изложении учебного материала.

Оценка «4» ставится, если обучающийся дает ответ, в целом соответствующий требованиям оценки «5», но затрудняется в формулировании отдельных понятий и определений. Исправляет их с помощью учителя. Делает ошибки по практическому применению отдельных положений изучаемых предметов в повседневной жизни. Исправляет их с помощью учителя.

Оценка «3» ставится, если обучающийся обнаруживает знание и понимание основных положений данной темы, но излагает материал (вопрос) недостаточно полно и последовательно, с большими затруднениями. Допускает ошибки в речи; затрудняется самостоятельно подтвердить правила примерами и делает это с помощью учителя; нуждается в постоянной помощи учителя. Делает ошибки, вызванные недопониманием учебного материала.

Достижения обучающихся с умственной отсталостью (интеллектуальными нарушениями) по



учебному предмету «математика» оцениваются по результатам индивидуального и фронтального опроса обучающихся, текущих и итоговых письменных работ. При оценке письменных работ используются нормы оценок письменных контрольных работ, при этом учитывается уровень самостоятельности ученика, особенности его развития.

При оценке письменных работ обучающихся по математике грубыми ошибками следует считать: неверное выполнение вычислений вследствие неточного применения алгоритма, неправильное решение задачи, неумение правильно выполнить измерение и построение геометрических фигур по образцу.

Негрубыми ошибками считаются ошибки, допущенные в процессе списывания числовых данных (искажение, замена), знаков арифметических действий, нарушение формулировки вопроса (ответа) задачи, правильности расположения записей, чертежей, небольшая неточность в измерении и черчении.

Оценка не снижается за грамматические ошибки, допущенные в работе. Исключение составляют случаи написания тех слов и словосочетаний, которые широко используются на уроках математики (названия компонентов и результатов действий, величин и др.).

При оценке комбинированных работ:

Оценка «5» ставится, если вся работа выполнена без ошибок. Оценка «4» ставится, если в работе имеются 2-3 негрубые ошибки.

Оценка «3» ставится, если задача решена с помощью и правильно выполнена часть других заданий.

При решении работ, состоящих из примеров и других заданий, в которых не предусматривается решение задач:

Оценка «5» ставится, если все задания выполнено правильно. Оценка «4» ставится, если допущены 1-2 негрубые ошибки.

Оценка «3» ставится, если допущены 1-2 грубые ошибки или 3-4 негрубые.

Оценка «2» не ставится.

## II. СОДЕРЖАНИЕ ОБУЧЕНИЯ

Обучение математике носит практическую направленность и тесно связано с другими учебными предметами, жизнью, готовит обучающихся к овладению профессионально-трудовыми знаниями и навыками, учит использованию математических знаний в различных ситуациях.

Программа обучения в 4 классе направлена на изучение нумерации чисел в пределах 100: раскрывается понятие разряда, обучающиеся знакомятся со сложением и вычитанием двузначных чисел, приемами устных и письменных вычислений. Завершается изучение табличного умножения и деления, ознакомление с вне табличным умножением и делением. Продолжается изучение величин и единиц их измерения. Обучающиеся продолжают изучать единицы измерения длины, стоимости, массы, времени, соотношение единиц измерения.

Пропедевтика.

Свойства предметов. Предметы, обладающие определенными свойствами: цвет, форма, размер (величина), назначение. Слова: каждый, все, кроме, остальные (оставшиеся), другие.

Сравнение предметов.

Сравнение двух предметов, серии предметов.

Сравнение предметов, имеющих объем, площадь, по величине: большой, маленький, больше, меньше, равные, одинаковые по величине; равной, одинаковой, такой же величины.

Сравнение предметов по размеру. Сравнение двух предметов: длинный, короткий (широкий, узкий, высокий, низкий, глубокий, мелкий, толстый, тонкий); длиннее, короче (шире, уже, выше, ниже, глубже, мельче, толще, тоньше); равные, одинаковые по длине (ширине, высоте, глубине, толщине); равной, одинаковой, такой же длины (ширины, высоты, глубины, толщины). Сравнение трех-четырех предметов по длине (ширине, высоте, глубине, толщине); длиннее, короче (шире, уже, выше, ниже, глубже, мельче, тоньше, толще); самый длинный, самый короткий (самый широкий, узкий, высокий, низкий, глубокий, мелкий, толстый, тонкий).

Сравнение двух предметов по массе (весу): тяжелый, легкий, тяжелее, легче, равные, одинаковые по тяжести (весу), равной, одинаковой, такой же тяжести (равного, одинакового, такого же веса). Сравнение трех-четырех предметов по тяжести (весу): тяжелее, легче, самый тяжелый,

самый легкий.

Сравнение предметных совокупностей по количеству предметов, их составляющих:

Сравнение двух-трех предметных совокупностей. Слова: сколько, много, мало, больше, меньше, столько же, равное, одинаковое количество, немного, несколько, один, ни одного.

Сравнение количества предметов одной совокупности до и после изменения количества предметов, ее составляющих.

Сравнение небольших предметных совокупностей путем установления взаимно однозначного соответствия между ними или их частями: больше, меньше, одинаковое, равное количество, столько же, сколько, лишние, недостающие предметы.

Сравнение объемов жидкостей, сыпучих веществ

Сравнение объемов жидкостей, сыпучих веществ в одинаковых емкостях. Слова: больше, меньше, одинаково, равно, столько же.

Сравнение объемов жидкостей, сыпучего вещества в одной емкости до и после изменения объема.

Положение предметов в пространстве, на плоскости

Положение предметов в пространстве, на плоскости относительно обучающегося, по отношению друг к другу: впереди, сзади, справа, слева, правее, левее, вверху, внизу, выше, ниже, далеко, близко, дальше, ближе, рядом, около, здесь, там, на, в, внутри, перед, за, над, под, напротив, между, в середине, в центре.

Ориентировка на листе бумаги: вверху, внизу, справа, слева, в середине (центре), верхний, нижний, правый, левый край листа, то же для сторон: верхняя, нижняя, правая, левая половина, верхний правый, левый, нижний правый, левый углы.

Единицы измерения и их соотношения

Единица времени - сутки. Сутки: утро, день, вечер, ночь. Сегодня, завтра, вчера, на следующий день, рано, поздно, вовремя, давно, недавно, медленно, быстро.

Сравнение по возрасту: молодой, старый, моложе, старше.

Геометрический материал

Круг, квадрат, прямоугольник, треугольник. Шар, куб, брус.

Нумерация. Счет предметов. Чтение и запись чисел в пределах 100. Разряды. Представление чисел в виде суммы разрядных слагаемых. Сравнение и упорядочение чисел, знаки сравнения.

Единицы измерения и их соотношения. Величины и единицы их измерения. Единица массы (килограмм), емкости (литр), времени (минута, час, сутки, неделя, месяц, год), стоимости (рубль, копейка), длины (миллиметр, сантиметр, дециметр, метр). Соотношения между единицами измерения однородных величин. Сравнение и упорядочение однородных величин.

Арифметические действия. Сложение, вычитание, умножение и деление неотрицательных целых чисел. Названия компонентов арифметических действий, знаки действий. Таблица сложения. Таблица умножения и деления. Арифметические действия с числами 0 и 1. Взаимосвязь арифметических действий. Нахождение неизвестного компонента арифметического действия. Числовое выражение. Скобки. Порядок действий. Нахождение значения числового выражения. Использование свойств арифметических действий в вычислениях (переместительное свойство сложения и умножения). Алгоритмы письменного сложения, вычитания, умножения и деления. Способы проверки правильности вычислений.

Арифметические задачи. Решение текстовых задач арифметическим способом. Простые арифметические задачи на нахождение суммы и разности (остатка). Простые арифметические задачи на увеличение (уменьшение) чисел на несколько единиц. Простые арифметические задачи на нахождение произведения, частного (деление на равные части, деление по содержанию); увеличение в несколько раз, уменьшение в несколько раз. Простые арифметические задачи на нахождение неизвестного слагаемого. Задачи, содержащие отношения "больше на (в)...", "меньше на (в)...". Задачи на расчет стоимости (цена, количество, общая стоимость товара). Составные арифметические задачи, решаемые в два действия.

Геометрический материал. Пространственные отношения. Взаимное расположение предметов в пространстве и на плоскости (выше - ниже, слева - справа, сверху - снизу, ближе - дальше, между).

Геометрические фигуры. Распознавание и изображение геометрических фигур: точка, линия

(кривая, прямая), отрезок, ломаная, угол, многоугольник, треугольник, прямоугольник, квадрат, окружность, круг. Замкнутые и незамкнутые кривые: окружность, дуга. Ломаные линии - замкнутая, незамкнутая. Граница многоугольника - замкнутая ломаная линия. Использование чертежных инструментов для выполнения построений.

Измерение длины отрезка. Сложение и вычитание отрезков. Измерение отрезков ломаной и вычисление ее длины.

Взаимное положение на плоскости геометрических фигур (пересечение, точки пересечения).

Геометрические формы в окружающем мире. Распознавание и называние: куб, шар.

В зависимости от формы организации совместной деятельности учителя и обучающихся выделяются следующие методы обучения: изложение знаний, беседа, самостоятельная работа. В зависимости от источника знаний используются словесные методы (рассказ или изложение знаний, беседа, работа по учебнику или другим печатным материалам), наглядные методы (наблюдение, демонстрация предметов или их изображений), практические методы (измерение, вычерчивание геометрических фигур, лепка, аппликация, моделирование, нахождение значений числовых выражений и т. д).

### Содержание разделов

№ п/п	Название раздела	Кол-во часов	Контрольные работы
1.	Повторение. Нумерация. Сложение и вычитание чисел без перехода через разряд. Умножение числа 2, деление на 2	26	2
2.	Сложение и вычитание чисел с переходом через разряд	15	1
3.	Умножение и деление чисел в пределах 100	63	2
4.	Сложение и вычитание чисел (письменные вычисления)	21	1
5.	Умножение и деление с числами 0, 10	7	
6.	Повторение	4	
<b>Итого</b>		136	6

Календарно-тематическое планирование  
по учебному предмету «Математика» 4 класс

№ п/п	Дата		Тема раздела и урока.	Кол- во часов
	План	Факт		
1.	01.09		Устная и письменная нумерация в пределах 100 Таблица разрядов (сотни, десятки, единицы)	
2.	03.09		Сложение и вычитание в пределах 100 без перехода через разряд	
3.	04.09		Сложение и вычитание в пределах 100 без перехода через разряд	
4.	05.09		Сложение и вычитание в пределах 20 с переходом через разряд	
5.	08.09		Сложение и вычитание в пределах 20 с переходом через разряд	
6.	10.09		Проверочная работа	
7.	11.09		Меры стоимости: рубль, копейка. Соотношение 1р. = 100к.	
8.	12.09		Мера длины – миллиметр Меры длины: м, дм, см Построение отрезков	
9.	15.09		Сложение и вычитание в пределах 100 без перехода через разряд типа 30+40, 80-60	
10.	17.09		Сложение и вычитание чисел в пределах 100 без перехода через разряд	
11	18.09		Сложение и вычитание чисел в пределах 100 без пер хода через разряд	
12	19.09		Сложение и вычитание чисел в пределах 100 без перехода через разряд	
13	22.09		Сложение и вычитание чисел в пределах 100 без перехода через разряд	
14	24.09		Сложение и вычитание чисел в пределах 100 без перехода через разряд	
15	25.09		Сложение и вычитание чисел в пределах 100 без перехода через разряд	
16	26.09		Сложение и вычитание чисел в пределах 100 без перехода через разряд	
17	29.09		Контрольная работа	
18	01.10		Работа над ошибками Сложение и вычитание чисел в пределах 100 без перехода через разряд	
19	02.10		Меры времени	
20	03.10		Сложение и вычитание чисел в пределах 100 без перехода через разряд Замкнутые, незамкнутые кривые линии	
21	06.10		Сложение и вычитание чисел в пределах 100 без перехода через разряд Окружность, дуга	
22	08.10		Умножение чисел	
23	09.10		Таблица умножения числа 2	
24	10.10		Деление чисел	
25	13.10		Деление на 2	
26	15.10		Деление на 2	
27	16.10		Сложение двузначного числа с однозначным	

28	17.10		Сложение двузначного числа с однозначным	
29	20.10		Сложение двузначного числа с однозначным	
30	22.10		Сложение двузначных чисел	
31	23.10		Сложение двузначных чисел	
32	24.10		Сложение двузначных чисел	
33	05.11		Сложение двузначных чисел	
34	06.11		Сложение двузначных чисел: все случаи	
35	07.11		Сложение двузначных чисел: все случаи Ломаная линия Угол. Вершина Отрезок	
36	10.11		Вычитание однозначного числа из двузначного числа	
37	12.11		Вычитание двузначных чисел Ломаная линия	
38	13.11		Вычитание двузначных чисел Ломаная линия	
39	14.11		Контрольная работа	
40	17.11		Работа над ошибками Сложение и вычитание чисел с переходом через разряд на основе приемов устных вычислений	
41	19.11		Сложение и вычитание чисел с переходом через разряд на основе приемов устных вычислений Замкнутые, незамкнутые ломаные линии Многоугольник	
42	20.11		Таблица умножения числа 3	
43	21.11		Таблица умножения числа 3	
44	24.11		Таблица умножения числа 3	
45	26.11		Деление на 3 Деление на 3 равные части	
46	27.11		Деление на 3 Деление на 3 равные части	
47	28.11		Деление на 3 Деление на 3 равные части	
48	01.12		Таблица умножения числа 4	
49	03.12		Таблица умножения числа 4	
50	04.12		Таблица умножения числа 4	
51	05.12		Деление на 4 Деление на 4 равные части	
52	08.12		Деление на 4 Деление на 4 равные части	
53	10.12		Деление на 4 Деление на 4 равные части	
54	11.12		Деление на 4 равные части Длина ломаной линии	
55	12.12		Таблица умножения числа 5	
56	15.12		Таблица умножения числа 5	
57	17.12		Таблица умножения числа 5	
58	18.12		Деление на 5 Деление на 5 равных частей	
59	19.12		Деление на 5 Деление на 5 равных частей	
60	22.12		Деление на 5 Деление на 5 равных частей	
61	24.12		Контрольная работа	
62	25.12		Работа над ошибками Двойное обозначение времени	
63	26.12		Таблица умножения числа 6	
64	29.12		Таблица умножения числа 6	
65	12.01		Таблица умножения числа 6	
66	14.01		Решение задач на нахождение стоимости	
67	15.01		Деление на 6 Деление на 6 равных частей	
68	16.01		Деление на 6 Деление на 6 равных частей	
69	19.01		Деление на 6 Деление на 6 равных частей	

70	21.01		Решение задач на нахождение цены	
71	22.01		Решение задач на нахождение стоимости, цены Прямоугольник	
72	23.01		Таблица умножения числа 7	
73	26.01		Таблица умножения числа 7	
74	28.01		Решение задач на нахождение количества	
75	29.01		Увеличение числа в несколько раз Решение задач на увеличение числа в несколько раз	
76	30.01		Увеличение числа в несколько раз Решение задач на увеличение числа в несколько раз	
77	02.02		Увеличение числа в несколько раз Решение задач на увеличение числа в несколько раз	
78	04.02		Деление на 7 Деление на 7 равных частей	
79	05.02		Деление на 7 Деление на 7 равных частей	
80	06.02		Деление на 7 Деление на 7 равных частей	
81	09.02		Уменьшение числа в несколько раз Решение задач на уменьшение числа в несколько раз	
82	11.02		Уменьшение числа в несколько раз Решение задач на уменьшение числа в несколько раз	
83	12.02		Уменьшение числа в несколько раз Решение задач на уменьшение числа в несколько раз	
84	13.02		Решение задач на нахождение цены, количества, стоимости	
85	16.02		Решение задач на уменьшение числа в несколько раз, на уменьшение числа на несколько единиц	
86	18.02		Решение задач на нахождение цены, количества, стоимости. Квадрат	
87	19.02		Таблица умножения числа 8	
88	20.02		Таблица умножения числа 8	
89	25.02		Таблица умножения числа 8	
90	26.02		Деление на 8 Деление на 8 равных частей	
91	27.02		Деление на 8 Деление на 8 равных частей	
92	02.03		Деление на 8 Деление на 8 равных частей	
93	04.03		Меры времени	
94	05.03		Таблица умножения числа 9	
95	06.03		Таблица умножения числа 9	
96	11.03		Таблица умножения числа 9	
97	12.03		Деление на 9 Деление на 9 равных частей	
98	13.03		Деление на 9 Деление на 9 равных частей	
99	16.03		Деление на 9 Деление на 9 равных частей	
100	18.03		Контрольная работа	
101	19.03		Работа над ошибками Решение задач на увеличение, уменьшение числа в несколько раз	
102	20.03		Решение задач на увеличение, уменьшение числа в несколько раз Пересечение фигур	
103	23.03		Умножение 1 и на 1	
104	25.03		Деление на 1	
105	26.03		Сложение и вычитание чисел (письменные вычисления) без перехода через разряд	
106	27.03		Сложение и вычитание чисел (письменные вычисления) без перехода через разряд	

107	06.04		Сложение и вычитание чисел (письменные вычисления) без перехода через разряд	
108	08.04		Сложение и вычитание чисел (письменные вычисления) без перехода через разряд	
109	09.04		Сложение с переходом через разряд	
110	10.04		Сложение с переходом через разряд	
111	15.04		Сложение с переходом через разряд	
112	16.04		Сложение с переходом через разряд	
113	17.04		Сложение с переходом через разряд	
114	20.04		Сложение с переходом через разряд	
115	22.04		Сложение с переходом через разряд	
116	23.04		Решение задач на увеличение, уменьшение числа в несколько раз, на несколько единиц	
117	24.04		Вычитание с переходом через разряд	
118	27.04		Вычитание с переходом через разряд	
119	29.04		Вычитание с переходом через разряд	
120	30.04		Вычитание с переходом через разряд	
121	04.05		Вычитание с переходом через разряд	
122	06.05		Вычитание с переходом через разряд	
123	07.04		Вычитание с переходом через разряд	
124	08.05		Итоговая контрольная работа	
125	13.05		Работа над ошибками Сложение и вычитание чисел в пределах 100	
126	14.05		Умножение 0 и на 0	
127			Деление 0 на число	
128	15.05		Умножение и деление числа 0 Взаимное положение геометрических фигур	
129	18.05		Умножение 10 и на 10	
130			Деление на 10	
131	20.05		Нахождение неизвестного слагаемого	
132			Нахождение неизвестного слагаемого	
133	21.05		Сложение и вычитание чисел с переходом через разряд	
134			Сложение и вычитание чисел с переходом через разряд	
135	22.05		Умножение и деление чисел в пределах 100	
136	25.05		Умножение и деление чисел в пределах 100	
Всего				136

**Федеральная рабочая программа по учебному предмету "Мир природы и человека", входящий в предметную область "Естествознание".**

**ГОСУДАРСТВЕННОЕ БЮДЖЕТНОЕ ОБЩЕОБРАЗОВАТЕЛЬНОЕ  
УЧРЕЖДЕНИЕ «БОЕВСКАЯ ШКОЛА ВОЛОДАРСКОГО МУНИЦИПАЛЬНОГО  
ОКРУГА» ДОНЕЦКОЙ НАРОДНОЙ РЕСПУБЛИКИ**

РАССМОТРЕНО

На заседании ШМО


Протокол № 1

от 27.08.2025г.



УТВЕРЖДЕНО

Директор ГБОУ «БОЕВСКАЯ  
ШКОЛА ВОЛОДАРСКОГО М.О.»

 Федоринова Т.Н.

**АДАптированная основная общеобразовательная  
ПРОГРАММА  
ОБУЧАЮЩИХСЯ С УМСТВЕННОЙ ОТСТАЛОСТЬЮ  
(ИНТЕЛЛЕКТУАЛЬНЫМИ НАРУШЕНИЯМИ) (вариант 1)  
УЧЕБНОГО ПРЕДМЕТА «МИР ПРИРОДЫ И ЧЕЛОВЕКА»  
ДЛЯ 4 КЛАССА**

Разработано учителем:

Ворошилиной Д.А.

2025-2026 учебный год



## I. ПОЯСНИТЕЛЬНАЯ ЗАПИСКА

Рабочая программа по учебному предмету «Мир природы и человека» составлена на основе Федеральной адаптированной основной общеобразовательной программы обучающихся с умственной отсталостью (интеллектуальными нарушениями) далее ФАООП УО (вариант 1), утвержденной приказом Министерства просвещения России от 24.11.2022 г. № 1026 (<https://clck.ru/33NMkR>).

ФАООП УО (вариант 1) адресована обучающимся с легкой умственной отсталостью (интеллектуальными нарушениями) с учетом реализации их особых образовательных потребностей, а также индивидуальных особенностей и возможностей.

Учебный предмет «Мир природы и человека» относится к предметной области «Естествознание» и является обязательной частью учебного плана. В соответствии с учебным планом рабочая программа по учебному предмету «Мир природы и человека» в 4 классе рассчитана на 34 учебные недели и составляет 34 часа в год (1 час в неделю).

Федеральная адаптированная основная общеобразовательная программа определяет цель и задачи учебного предмета «Мир природы и человека».

Цель обучения - формирование первоначальных знаний о живой и неживой природе, понимание простейших взаимосвязей, существующих между миром природы и человека.

Задачи обучения:

первоначальное формирование естественнонаучных знаний;

обобщение и систематизация полученных ранее знаний;

первоначальное формирование умения наблюдать, анализировать, взаимодействовать с окружающим миром;

развитие способности раскрывать причинно-следственные связи между природными явлениями и жизнью человека;

знакомство с объектами и явлениями окружающего мира.

Рабочая программа по учебному предмету «Мир природы и человека» в 4 классе определяет следующие задачи:

углубление имеющиеся у обучающихся представлений о неживой и живой природе, новых знаний об основных ее элементах;

расширение представлений о взаимосвязи живой и неживой природы, формах приспособленности живого мира к условиям внешней среды на основе наблюдений и простейших опытных действий;

формирование умения наблюдать природные явления, сравнивать их, составлять устные описания, использовать в речи итоги наблюдений и опытных работ, отмечать фенологические данные;

углубление знаний обучающихся о природе своего края;

формирование первоначальных сведений о природоохранительной деятельности человека, развитие у обучающихся бережного отношения к природе;

формирование начальных естественнонаучных знаний о взаимосвязи живой и неживой природы;

формирование у обучающихся четких представлений о Солнце как источнике света и тепла на Земле, о причинах, обуславливающих смену времен года, о влиянии Солнца на жизнь растений, животных, человека;

закрепление представлений о воде и воздухе, их роли в жизни растений, животных, человека;

раскрытие причинно-следственных связей между природными явлениями и жизнью человека;

воспитание интереса к природе, бережного к ней отношения.

Планируемые результаты освоения рабочей программы по учебному предмету  
«Мир природы и человека» в 4 классе

Личностные результаты:

- развитие этических чувств, проявление доброжелательности, эмоционально-нравственной

отзывчивости и взаимопомощи, проявление сопереживания к чувствам других людей, сопереживания к животным;

- воспитание эстетических потребностей видеть красоту природы, ценностей и чувства любви к природе;

- овладение социально-бытовыми навыками, используемыми в повседневной жизни и при взаимодействии с живой и неживой природой;

- осознание себя как гражданина России, формирование чувства гордости за свою Родину, любви к родной природе;

- овладение навыками коммуникации и принятыми нормами социального взаимодействия, в том числе владение вербальными и невербальными коммуникативными компетенциями, использование доступных информационных технологий для коммуникации.

Уровни достижения предметных результатов

по учебному предмету «Мир природы и человека» в 4 классе

Минимальный уровень:

- иметь представления о назначении объектов изучения;
- узнавать и называть изученные объекты в натуральном виде, в естественных условиях, на иллюстрациях, фотографиях;

- относить изученные объекты к определенным группам (видовые понятия);

- называть сходные объекты, отнесенные к одной и той же изучаемой группе;

- иметь представления об элементарных правилах безопасного поведения в природе и обществе;

- знать требования к режиму дня школьника и понимание необходимости его выполнения;

- знать основные правила личной гигиены и выполнять их в повседневной жизни;

- ухаживать за комнатными растениями; кормить зимующих птиц;

- составлять повествовательный или описательный рассказ из 3-5 предложений об изученных объектах по предложенному плану;

- адекватно взаимодействовать с изученными объектами окружающего мира в учебных ситуациях; соблюдать правила поведения в классе, в школе, на улице в условиях реальной или смоделированной учителем ситуации.

Достаточный уровень:

- узнавать и называть изученные объекты на иллюстрациях, фотографиях;

- иметь представление о взаимосвязях между изученными объектами, их месте в окружающем мире;

- относить изученные объекты к определенным группам с учетом оснований для классификации;

- давать развернутую характеристику своего отношения к изученным объектам;

- знать правила гигиены тела;

- знать отличительные существенные признаки групп объектов;

- знать некоторые правила безопасного поведения в природе и обществе с учетом возрастных особенностей;

- отвечать на вопросы и ставить вопросы по содержанию изученного, проявлять желание рассказать о предмете изучения или наблюдения;

- соблюдать элементарные санитарно-гигиенические нормы;

- выполнять доступные природоохранные действия;

- проявлять активность в организации совместной деятельности и ситуативного общения с детьми; адекватно взаимодействовать с объектами окружающего мира;

- проявлять готовность к использованию сформированных умений при решении учебных, учебно-бытовых и учебно-трудовых задач;

— выполнять задания без текущего контроля учителя (при наличии предваряющего и итогового контроля), оценивать свою работу и одноклассников, проявлять к ней ценностное отношение, понимать замечания, адекватное воспринимать похвалу.

Система оценки достижения обучающимися с умственной отсталостью планируемых результатов освоения рабочей программы по учебному предмету

«Мир природы и человека» в 4 классе

Оценка личностных результатов предполагает, прежде всего, оценку продвижения обучающегося в овладении социальными (жизненными) компетенциями, может быть представлена в условных единицах:

- 0 баллов - нет фиксируемой динамики;
- 1 балл - минимальная динамика;
- 2 балла - удовлетворительная динамика;
- 3 балла - значительная динамика.

### Критерии оценки предметных результатов

Оценка достижений обучающихся с умственной отсталостью (интеллектуальными нарушениями) предметных результатов основана на принципах индивидуального и дифференцированного подходов. Усвоенные обучающимися даже незначительные по объёму и элементарные по содержанию знания и умения выполняют коррекционно-развивающую функцию, поскольку они играют определённую роль в становлении личности обучающегося и овладении им социальным опытом.

В 4 классе осуществляется текущий, тематический и итоговый (промежуточный) контроль знаний, умений и навыков обучающихся с фиксированием отметки в журнале.

#### *Текущий контроль.*

Цель проведения: проверка уровня усвоения изучаемого материала, обнаружение пробелов в знаниях отдельных обучающихся, принятие мер к устранению этих пробелов, предупреждение неуспеваемости.

Текущая проверка по предмету «Мир природы и человека» проводится в следующих формах:

- устный опрос;
- творческие и практические работы;
- самостоятельные работы.

**Тематический контроль** осуществляется в соответствии с календарно – тематическим планированием в конце изучения темы и раздела в форме творческой работы или теста.

**Итоговый контроль** проводится в конце года в рамках промежуточной аттестации в форме теста.

При оценке предметных результатов необходимо принимать во внимание индивидуальные особенности интеллектуального развития обучающихся, состояние их эмоционально-волевой сферы. Предметные результаты выявляются в ходе выполнения обучающимися разных видов заданий, требующих верного решения: чем больше верно выполненных заданий к общему объёму, тем выше показатель надёжности полученных результатов, что дает основание оценивать их как «удовлетворительные», «хорошие», «отличные».

В оценочной деятельности результаты, продемонстрированные обучающимся в ходе выполнения творческих, самостоятельных, практических работ и тестах, соотносятся с оценками:

- «отлично», если обучающиеся верно выполняют свыше 65% заданий;
- «хорошо» - от 51% до 65% заданий;
- «удовлетворительно» (зачёт) - от 35% до 50% заданий.

Устный опрос является одним из методов учёта достижений обучающихся с умственной отсталостью (интеллектуальными нарушениями) при освоении образовательной программы. При оценивании устных ответов по учебному предмету «Мир природы и человека» принимается во

внимание:

- правильность ответа по содержанию, свидетельствующая об осознанности усвоения изученного материала;
- полнота ответа;
- умение практически применять свои знания;
- последовательность изложения и речевое оформление ответа.

Критерии для оценивания устных ответов:

**Оценка «5»** ставится, если обучающийся обнаруживает понимание пройденного материала. Самостоятельно или с помощью учителя может сформулировать и обосновать ответ, привести необходимые примеры полученных знаний в практике, в жизни. Допускает незначительные неточности (оговорки), не влияющие на правильность понятий, которые исправляет сам или с помощью учителя. Ученик в основном, последователен в изложении учебного материала.

**Оценка «4»** ставится, если обучающийся дает ответ, в целом соответствующий требованиям оценки «5», но затрудняется в формулировании отдельных понятий и определений. Исправляет их с помощью учителя. Делает ошибки по практическому применению отдельных положений изучаемых предметов в повседневной жизни. Исправляет их с помощью учителя.

**Оценка «3»** ставится, если обучающийся обнаруживает знание и понимание основных положений данной темы, но излагает материал (вопрос) недостаточно полно и последовательно, с большими затруднениями. Допускает ошибки в речи; затрудняется самостоятельно подтвердить правила примерами и делает это с помощью учителя; нуждается в постоянной помощи учителя. Делает ошибки, вызванные недопониманием учебного материала.

**Оценка «2»** - не ставится.

## II. СОДЕРЖАНИЕ ОБУЧЕНИЯ

Сезонные изменения. Временные изменения. День, вечер, ночь, утро. Сутки, время суток. Время суток и солнце (по результатам наблюдений). Время суток на циферблате часов. Дни недели, порядок следования, рабочие и выходные дни. Неделя и месяц.

Времена года: осень, зима, весна, лето. Основные признаки каждого времени года (изменения в неживой природе, жизни растений, животных и человека) Месяцы осенние, зимние, весенние, летние. Порядок месяцев в сезоне, в году, начиная с января. Календарь.

Осень - начальная осень, середина сезона, поздняя осень. Зима - начало, середина, конец зимы. Весна - ранняя, середина весны, поздняя весна. Смена времен года. Значение солнечного тепла и света. Преемственность сезонных изменений. Взаимозависимость изменений в неживой и живой природе, жизни людей (в том числе и по результатам наблюдений).

Сезонные изменения в неживой природе. Изменения, происходящие в природе в разное время года, с постепенным нарастанием подробности описания качественных изменений: температура воздуха (тепло - холодно, жара, мороз, замеры температуры); осадки (снег - дождь, иней, град); ветер (холодный - теплый, направление и сила, на основе наблюдений); солнце (яркое - тусклое, большое - маленькое, греет, светит) облака (облака, тучи, гроза), состояние водоемов (ручьи, лужи, покрылись льдом, теплая - холодная вода), почвы (сухая - влажная - заморозки).

Солнце и изменения в неживой и живой природе. Долгота дня зимой и летом.

Растения и животные в разное время года.

Жизнь растений и животных (звери, птицы, рыбы, насекомые) в разные сезоны года. Сбор листьев, плодов и семян. Ознакомление с названиями растений и животных. Раннецветущие, летние и осенние растения. Увядание и появление растений. Подкормка птиц. Весенний сбор веток для гнездования птиц.

Сад, огород. Поле, лес в разное время года. Домашние и дикие животные в разное время года.

Одежда людей, игры обучающихся, труд людей в разное время года.

Одежда людей в разное время года. Одевание на прогулку. Учет времени года, погоды, предполагаемых занятий (игры, наблюдения, спортивные занятия).

Игры обучающихся в разные сезоны года.

Труд людей в сельской местности и городе в разное время года. Предупреждение простудных заболеваний, гриппа, травм в связи с сезонными особенностями (похолодание, гололед, жара).

Неживая природа. Солнце, облака, луна, звезды. Воздух. Земля: песок, глина, камни. Почва. Вода. Узнавание и называние объектов неживой природы. Простейшие признаки объектов неживой природы по основным параметрам: внешний вид, наиболее существенные и заметные свойства (выделяемые при наблюдении ребенком), место в природе, значение. Элементарные сведения о Земле, как планете, и Солнце - звезде, вокруг которой в космосе движется Земля.

Живая природа:

Растения.

Растения культурные. Овощи. Фрукты. Ягоды. Арбуз, дыня, тыква. Зерновые культуры. Внешний вид, место произрастания, использование. Значение для жизни человека. Употребление в пищу.

Растения комнатные. Название. Внешнее строение (корень, стебель, лист). Уход. Растения дикорастущие. Деревья. Кустарники. Травянистые растения. Корень, стебель, лист, цветок, плод и семена. Первичное представление о способах размножения. Развитие растения из семени на примере гороха или фасоли. Значение растений в природе. Охрана, использование человеком.

Грибы. Шляпочные грибы: съедобные и не съедобные. Название. Место произрастания. Внешний вид. Значение в природе. Использование человеком.

Животные.

Животные домашние. Звери. Птицы. Названия. Внешнее строение: части тела. Условия обитания, чем кормятся сами животные, чем кормят их люди. Место в жизни человека (для чего содержат животное), забота и уход за животным. Скотный двор, птичник, ферма.

Животные дикие. Звери. Птицы. Змеи. Лягушка. Рыбы. Насекомые. Названия. Внешнее строение: названия частей тела. Место обитания, питание, образ жизни. Роль в природе. Помощь птицам зимой (подкормка, изготовление кормушек) и весной в период гнездования (сбор веток для гнезд, соблюдение тишины и уединенности птиц на природе).

Охрана природы: наблюдения за жизнью живой природы, уход за комнатными растениями, посадка и уход за растением, бережное отношение к дикорастущим растениям, правила сбора урожая грибов и лесных ягод, ознакомление с правилами ухода за домашними животными, подкормка птиц зимой, сбор веток в период гнездования, ознакомление с видами помощи диким животным.

Человек. Мальчик и девочка. Возрастные группы ("малыш", "школьник", "молодой человек", "взрослый", "пожилой").

Строение тела человека (голова, туловище, ноги и руки (конечности)). Ориентировка в схеме тела на картинке и на себе. Голова, лицо: глаза, нос, рот, уши. Покровы тела: кожа, ногти, волосы.

Гигиена кожи, ногтей, волос (мытьё, расчесывание, обстригание). Зубы. Гигиена полости рта (чистка зубов, полоскание). Гигиена рук (мытьё). Органы чувств человека (глаза, уши, нос, язык, кожа). Значение в жизни человека (ознакомление с жизнью вокруг, получение новых впечатлений). Гигиена органов чувств. Бережное отношение к себе, соблюдение правил охраны органов чувств, соблюдение режима работы и отдыха. Первичное ознакомление с внутренним строением тела человека (внутренние органы).

Здоровый образ жизни: гигиена жилища (проветривание, регулярная уборка), гигиена питания (полноценное и регулярное питание: овощи, фрукты, ягоды, хлеб, молочные продукты, мясо, рыба). Режим сна, работы. Личная гигиена (умывание, прием ванны), прогулки и занятия спортом.

Человек - член общества: член семьи, обучающийся, друг. Личные вещи обучающегося: гигиенические принадлежности, игрушки, школьные канцелярские принадлежности, одежда, обувь. Вещи мальчиков и девочек. Профессии людей ближайшего окружения обучающегося.

Магазины ("овощи-фрукты", продуктовый, промтоварный (одежда, обувь, бытовая техника), книжный). Зоопарк или краеведческий музей. Почта. Больница. Поликлиника. Аптека. Назначение учреждения. Основные профессии людей, работающих в учреждении. Правила поведения в магазине.

Транспорт: Назначение. Называние отдельных видов транспорта (машины легковые и грузовые, метро, маршрутные такси, трамваи, троллейбусы, автобусы). Городской пассажирский

транспорт. Транспорт междугородний. Вокзалы и аэропорты. Правила поведения.

Наша Родина - Россия: Наш город. Населенные пункты. Столица. Флаг, Герб, Гимн России. Президент России. Наша национальность. Некоторые другие национальности. Национальные костюмы. Россия - многонациональная страна. Праздники нашей страны. Достижение нашей страны в науке и искусствах. Великие люди страны или края. Деньги нашей страны. Получение и расходование денег.

Безопасное поведение. Предупреждение заболеваний и травм. Профилактика простуд: закаливание, одевание по погоде, проветривание помещений, предупреждение появления сквозняков. Профилактика вирусных заболеваний (гриппа) - прием витаминов, гигиена полости носа и рта, предупреждение контактов с больными людьми. Поведение во время простудной (постельный режим, соблюдение назначений врача) и инфекционной болезни (изоляция больного, проветривание, отдельная посуда и стирка белья, прием лекарств по назначению врача, постельный режим). Вызов врача из поликлиники. Случаи обращения в больницу.

Простейшие действия при получении травмы: обращение за помощью к учителю, элементарное описание ситуации, приведшей к травме и своего состояния (что и где болит). Поведение при оказании медицинской помощи.

Безопасное поведение в природе.

Правила поведения человека при контакте с домашним животным. Правила поведения человека с диким животным в зоопарке, в природе.

Правила поведения в лесу, на воде, в грозу. Предупреждение отравления ядовитыми грибами, ягодами. Признаки. Вызов скорой помощи по телефону. Описание состояния больного.

Правила поведения с незнакомыми людьми, в незнакомом месте.

Правила поведения на улице. Движения по улице группой. Изучение правил дорожного движения (далее - ПДД): сигналы светофора, пешеходный переход, правила нахождения обучающегося на улице (сопровождение взрослым, движение по тротуару, переход улицы по пешеходному переходу). Правила безопасного поведения в общественном транспорте.

Правила безопасного использования учебных принадлежностей, инструментов для практических работ и опытов, с инвентарем для уборки класса. Правила обращения с горячей водой (в кране, в чайнике), электричеством, газом (на кухне).

Телефоны первой помощи. Звонок по телефону экстренных служб.

Обучение предмету «Мир природы и человека» носит практический характер и тесно связано с другими учебными предметами. При подборе учебного материала используется дифференцированный подход к учебным возможностям обучающихся, способствующий наилучшей социальной адаптации обучающихся в обществе.

Содержание учебного предмета «Мир природы и человека» в 4 классе предусматривает практическое взаимодействие обучающихся с умственной отсталостью (интеллектуальными нарушениями) с предметами познания, по возможности, в натуральном виде и естественных условиях или в виде макетов и специально созданных учебных ситуациях. Накопление представлений об объектах и явлениях окружающего мира происходит через взаимодействие с различными источниками информации: устным и печатным словом, иллюстрациями, практической деятельностью в процессе решения учебно-познавательных задач, в совместной деятельности друг с другом в процессе решения проблемных ситуаций.

Практическая направленность учебного предмета реализуется через развитие способности к использованию знаний о живой и неживой природе, об особенностях человека как биосоциального существа для осмысленной и самостоятельной организации безопасной жизни в конкретных условиях. Например, для изучения почвы необходимо использовать наглядный материал (песок, глину и т.д.). Обучающиеся должны видеть, осязать изучаемые объекты. При изучении нового материала желательно проводить простейшие опыты.

В процессе обучения необходимо использовать игровые ситуации, занимательные вопросы и задания. Следует прямо связать состояние природы и здоровье человека, показать важность этого направления деятельности людей, обратить внимание на то, что сами обучающиеся могут сделать для сохранения чистоты природы.

Содержание разделов. Тематическое планирование

№ п\п	Название раздела	Количество часов	Контрольные работы
1.	Времена года. Осень	3	1
2.	Живая природа. Растения	7	1
3.	Времена года. Зима	3	
4.	Неживая природа	4	1
5.	Живая природа. Животные	5	
6.	Времена года. Весна	3	
7.	Живая природа. Человек	4	
8.	Безопасное поведение	2	1
	Времена года. Лето	3	
<b>Итого:</b>		<b>34</b>	<b>4</b>

## Календарно-тематическое планирование

№	Дата		Тема урока	Количество часов
п/п	план	факт		
1	02.09.2025		Сезонные изменения в природе. Осень. Растения осенью.	1
2	09.09.2025		Животные осенью.	1
3	16.09.2025		Труд людей осенью.	1
4	23.09.2025		Зима. Растения зимой.	1
5	07.10.2025		Животные зимой.	1
6	14.10.2025		Труд людей зимой.	1
7	21.10.2025		Весна. Растения весной	1
8	11.11.2025		Животные весной.	1
9	18.11.2025		Труд людей весной.	1
10	25.11.2025		Лето. Растения летом.	1
11	02.12.2025		Животные летом	1
12	09.12.2025		Труд людей летом.	1
13	16.12.2025		Неживая природа.	1
14	23.12.2025		Почва.	1
15	30.12.2025		Рельеф.	1
16	13.01.2026		Растения. Огород.	1
17	20.01.2026		Лес.	1
18	27.01.2026		Сад.	1
19	03.02.2026		Растения культурные и дикорастущие.	1
20	10.02.2026		Лекарственные растения.	1
21	17.02.2026		Парки	1
22	24.02.2026		Растения поля.	1
23	03.03.2026		Домашние животные	1
24	10.03.2026		Птицы.	1
25	17.03.2026		Дикие птицы.	1
26	24.03.2026		Домашние птицы.	1
27	07.04.2026		Насекомые. Пчелы.	1
28	14.04.2026		Мозг человека.	1
29	21.04.2026		Режим дня	1
30	28.04.2026		Охрана природы	1
31	05.05.2026		Правила поведения в школе.	1



32	12.05.2026		Правила поведения дома	1
33	19.05.2026		Правила дорожного движения. Дорога. Пешеходный переход.	1
34	19.05.2026		Транспорт. Мы - пассажиры.	1

**Федеральная рабочая программа по учебному предмету "Музыка" предметной области "Искусство".**

**ГОСУДАРСТВЕННОЕ БЮДЖЕТНОЕ ОБЩЕОБРАЗОВАТЕЛЬНОЕ  
УЧРЕЖДЕНИЕ «БОЕВСКАЯ ШКОЛА ВОЛОДАРСКОГО МУНИЦИПАЛЬНОГО  
ОКРУГА» ДОНЕЦКОЙ НАРОДНОЙ РЕСПУБЛИКИ**

РАССМОТРЕНО

На заседании ШМО


Протокол № 1

от 27.08.2025г.



УТВЕРЖДЕНО

Директор ГБОУ «БОЕВСКАЯ  
ШКОЛА ВОЛОДАРСКОГО М.О.»

 Федоринова Т.Н.

**АДАптированная основная общеобразовательная  
ПРОГРАММА  
ОБУЧАЮЩИХСЯ С УМСТВЕННОЙ ОТСТАЛОСТЬЮ  
(ИНТЕЛЛЕКТУАЛЬНЫМИ НАРУШЕНИЯМИ) (вариант 1)  
УЧЕБНОГО ПРЕДМЕТА «МУЗЫКА»  
ДЛЯ 4 КЛАССА**

Разработано учителем:

Ворошилиной Д.А.

2025-2026 учебный год

## I. ПОЯСНИТЕЛЬНАЯ ЗАПИСКА

Рабочая программа по учебному предмету «Музыка» составлена на основе Федеральной адаптированной основной общеобразовательной программы обучающихся с умственной отсталостью (интеллектуальными нарушениями) (далее ФАООП УО (вариант 1)), утвержденной приказом Министерства просвещения России от 24.11.2022г. № 1026 (<https://clck.ru/33NMkR>).

ФАООП УО (вариант 1) адресована обучающимся с легкой умственной отсталостью (интеллектуальными нарушениями) с учетом реализации их особых образовательных потребностей, а также индивидуальных особенностей и возможностей.

Учебный предмет «Музыка» относится к предметной области «Искусство» и является обязательной частью учебного плана. В соответствии с учебным планом рабочая программа по учебному предмету «Музыка» в 4 классе рассчитана на 34 учебные недели и составляет 34 часа в год (1 час в неделю).

ФАООП УО (вариант 1) определяет цель и задачи учебного предмета «Музыка».

Цель обучения - приобщение к музыкальной культуре обучающихся с умственной отсталостью (интеллектуальными нарушениями) как к неотъемлемой части духовной культуры.

Задачи обучения:

- накопление первоначальных впечатлений от музыкального искусства и получение доступного опыта (овладение элементарными музыкальными знаниями, слушательскими и доступными исполнительскими умениями);
- приобщение к культурной среде, дающей обучающемуся впечатления от музыкального искусства, формирование стремления и привычки к слушанию музыки, посещению концертов, самостоятельной музыкальной деятельности;
- развитие способности получать удовольствие от музыкальных произведений, выделение собственных предпочтений в восприятии музыки, приобретение опыта самостоятельной музыкально деятельности;
- формирование простейших эстетических ориентиров и их использование в организации быденной жизни и праздника;
- развитие восприятия, в том числе восприятия музыки, мыслительных процессов, певческого голоса, творческих способностей обучающихся.

Рабочая программа по учебному предмету «Музыка» в 4 классе определяет следующие задачи:

- воспитание интереса к музыкальному искусству через слушание музыкальных произведений народной, композиторской, детской, классической и современной музыки о природе, детстве, труде, профессиях, школьной жизни, общественных явлениях; разных жанров: праздничная, маршевая, колыбельная песня;
- развитие умения спокойно слушать музыку, адекватно реагировать на художественные образы, воплощенные в музыкальных произведениях;
- развитие элементарных представлений о многообразии внутреннего содержания прослушиваемых произведений;
- закрепление навыков определения характера музыки (спокойная, весёлая, грустная); с динамическими особенностями (громкая, тихая);
- формирование умения выражать эмоциональную отзывчивость на музыкальные произведения разного характера;
- формирование умения кратко (тремя и более предложениями) передавать внутреннее содержание музыкального произведения;
- формирование умения различать разнообразные по форме и характеру музыкальные произведения (марш, танец, песня, весела, грустная, спокойная мелодия)
- развитие умения самостоятельно узнавать и называть песни по вступлению;
- развитие умения различать части песни (запев, припев, проигрыш, окончание);

- ознакомление с пением соло и хором; формирование представлений о различных музыкальных коллективах (ансамбль, оркестр);
- развитие навыков певческого дыхания (развитие умения быстрой, спокойной смены дыхания при исполнении песен, не имеющих пауз между фразами);
- формирование умения использовать разнообразные музыкальные средства (темп, динамические оттенки) для работы над выразительностью исполнения песен;
- формирование умения чётко выдерживать ритмический рисунок произведения без сопровождения учителя и инструмента (а капелла);
- развитие слухового внимания и чувства ритма в ходе специальных ритмических упражнений;
- формирование навыков дифференцирования звуков по высоте и направлению движения мелодии (звуки высокие, средние, низкие; восходящее, нисходящее движение мелодии, на одной высоте);
- реализация психокоррекционных и психотерапевтических возможностей музыкальной деятельности для преодоления у обучающихся с умственной отсталостью (интеллектуальными нарушениями) имеющихся нарушений развития и профилактики возможной социальной дезадаптации.

### **Планируемые предметные результаты изучения учебного предмета "Музыка":**

Минимальный уровень:

- определение характера и содержания знакомых музыкальных произведений, предусмотренных Программой;
- представления о некоторых музыкальных инструментах и их звучании (труба, баян, гитара);
- пение с инструментальным сопровождением и без него (с помощью педагогического работника);
- выразительное, слаженное и достаточно эмоциональное исполнение выученных песен с простейшими элементами динамических оттенков;
- правильное формирование при пении гласных звуков и отчетливое произнесение согласных звуков в конце и в середине слов;
- правильная передача мелодии в диапазоне  $re1 - si1$ ;
- различение вступления, запева, припева, проигрыша, окончания песни;
- различение песни, танца, марша;
- передача ритмического рисунка попевок (хлопками, на металлофоне, голосом);
- определение разнообразных по содержанию и характеру музыкальных произведений (веселые, грустные и спокойные);
- владение элементарными представлениями о нотной грамоте.

Достаточный уровень:

- самостоятельное исполнение разученных детских песен; знание динамических оттенков (форте-громко, пиано-тихо);
- представления о народных музыкальных инструментах и их звучании (домра, мандолина, баян, гусли, свирель, гармонь, трещотка);
- представления об особенностях мелодического голосоведения (плавно, отрывисто, скачкообразно);
- пение хором с выполнением требований художественного исполнения;
- ясное и четкое произнесение слов в песнях подвижного характера;
- исполнение выученных песен без музыкального сопровождения, самостоятельно;
- различение разнообразных по характеру и звучанию песен, маршей, танцев;
- владение элементами музыкальной грамоты, как средства осознания музыкальной речи.

## II. СОДЕРЖАНИЕ ОБУЧЕНИЕ

В содержание программы входит овладение обучающимися с умственной отсталостью (интеллектуальными нарушениями) в доступной для них форме и объеме следующими видами музыкальной деятельности: восприятие музыки, хоровое пение, элементы музыкальной грамоты, игра на музыкальных инструментах детского оркестра. Содержание программного материала уроков состоит из элементарного теоретического материала, доступных видов музыкальной деятельности, музыкальных произведений для слушания и исполнения, вокальных упражнений:

Восприятие музыки:

Репертуар для слушания: произведения отечественной музыкальной культуры; музыка народная и композиторская; детская, классическая, современная.

Примерная тематика произведений: о природе, труде, профессиях, общественных явлениях, детстве, школьной жизни.

Жанровое разнообразие: праздничная, маршевая, колыбельная песни.

Слушание музыки:

а) овладение умением спокойно слушать музыку, адекватно реагировать на художественные образы, воплощенные в музыкальных произведениях; развитие элементарных представлений о многообразии внутреннего содержания прослушиваемых произведений;

б) развитие эмоциональной отзывчивости и эмоционального реагирования на произведения различных музыкальных жанров и разных по своему характеру;

в) развитие умения передавать словами внутреннее содержание музыкального произведения;

г) развитие умения определять разнообразные по форме и характеру музыкальные произведения (марш, танец, песня, весела, грустная, спокойная мелодия);

д) развитие умения самостоятельно узнавать и называть песни по вступлению; развитие умения различать мелодию и сопровождение в песне и в инструментальном произведении;

е) развитие умения различать части песни (запев, припев, проигрыш, окончание);

ж) ознакомление с пением соло и хором; формирование представлений о различных музыкальных коллективах (ансамбль, оркестр);

з) знакомство с музыкальными инструментами и их звучанием (фортепиано, барабан, скрипка).

Хоровое пение:

Песенный репертуар: произведения отечественной музыкальной культуры; музыка народная и композиторская; детская, классическая, современная. Используемый песенный материал должен быть доступным по смыслу, отражать знакомые образы, события и явления, иметь простой ритмический рисунок мелодии, короткие музыкальные фразы, соответствовать требованиям организации щадящего режима по отношению к детскому голосу.

Примерная тематика произведений: о природе, труде, профессиях, общественных явлениях, детстве, школьной жизни.

Жанровое разнообразие: игровые песни, песни-прибаутки, трудовые песни, колыбельные песни.

Навык пения:

обучение певческой установке: непринужденное, но подтянутое положение корпуса с расправленными спиной и плечами, прямое свободное положение головы, устойчивая опора на обе ноги, свободные руки;

работа над певческим дыханием: развитие умения бесшумного глубокого, одновременного вдоха, соответствующего характеру и темпу песни; формирование умения брать дыхание перед началом музыкальной фразы; отработка навыков экономного выдоха, удерживания дыхания на более длинных фразах; развитие умения быстрой, спокойной смены дыхания при исполнении песен, не имеющих пауз между фразами; развитие умения распределять дыхание при исполнении напевных песен с различными динамическими оттенками (при усилении и ослаблении дыхания);

пение коротких попевок на одном дыхании;

формирование устойчивого навыка естественного, ненапряженного звучания; развитие умения правильно формировать гласные и отчетливо произносить согласные звуки, интонационно выделять гласные звуки в зависимости от смысла текста песни; развитие умения правильно

формировать гласные при пении двух звуков на один слог; развитие умения отчетливого произнесения текста в темпе исполняемого произведения;

развитие умения мягкого, напевного, легкого пения (работа над кантиленой - способностью певческого голоса к напевному исполнению мелодии);

активизация внимания к единой правильной интонации; развитие точного интонирования мотива выученных песен в составе группы и индивидуально;

развитие умения четко выдерживать ритмический рисунок произведения без сопровождения педагогического работника и инструмента ("а капелла"); работа над чистотой интонирования и выравнивание звучания на всем диапазоне;

развитие слухового внимания и чувства ритма в ходе специальных ритмических упражнений; развитие умения воспроизводить куплет хорошо знакомой песни путем беззвучной артикуляции в сопровождении инструмента;

дифференцирование звуков по высоте и направлению движения мелодии (звуки высокие, средние, низкие; восходящее, нисходящее движение мелодии, на одной высоте); развитие умения показа рукой направления мелодии (сверху вниз или снизу вверх); развитие умения определять сильную долю на слух;

развитие понимания содержания песни на основе характера ее мелодии (веселого, грустного, спокойного) и текста; выразительно-эмоциональное исполнение выученных песен с простейшими элементами динамических оттенков;

формирование понимания дирижерских жестов (внимание, вдох, начало и окончание пения);

развитие умения слышать вступление и правильно начинать пение вместе с педагогическим работником и без него, прислушиваться к пению других обучающихся; развитие пения в унисон; развитие устойчивости унисона; обучение пению выученных песен ритмично, выразительно с сохранением строя и ансамбля;

развитие умения использовать разнообразные музыкальные средства (темп, динамические оттенки) для работы над выразительностью исполнения песен;

пение спокойное, умеренное по темпу, ненапряженное и плавное в пределах *mezzopiano* (умеренно тихо) и *mezzoforte* (умеренно громко);

укрепление и постепенное расширение певческого диапазона *mi1* - *ля1*, *ре1* - *си1*, *до1* - *до2*.  
получение эстетического наслаждения от собственного пения.

В содержание программного материала уроков по изучению элементов музыкальной грамоты входит:

ознакомление с высотой звука (высокие, средние, низкие);

ознакомление с динамическими особенностями музыки (громкая - *forte*, тихая - *piano*);

развитие умения различать звук по длительности (долгие, короткие);

элементарные сведения о нотной записи (нотный стан, скрипичный ключ, добавочная линейка, графическое изображение нот, порядок нот в гамме до мажор).

Игра на музыкальных инструментах детского оркестра:

Репертуар для исполнения: фольклорные произведения, произведения композиторов-классиков и современных авторов.

Жанровое разнообразие: марш, полька, вальс

Содержание:

обучение игре на ударно-шумовых инструментах (маракасы, бубен, треугольник; металлофон; ложки);

обучение игре на балалайке или других доступных народных инструментах;

обучение игре на фортепиано.

В результате освоения программы по предмету «Музыка» в 4 классе, у обучающихся развивается интерес к музыкальной культуре, музыкальному исполнительству, формируются основы музыкальной грамотности, умение анализировать музыкальный материал (услышанное, исполненное), выделять в нем части, определять жанровую основу, основные средства музыкальной выразительности: динамические оттенки (очень тихо, тихо, не очень громко, громко, очень громко), особенности темпа (очень медленно, медленно, умеренно, быстро, очень быстро), высоту звука (низкий, средний, высокий), характер звуковедения (плавно, отдельно, отрывисто);

развивается умение воплощать собственные эмоциональные состояния в различных видах музыкально-творческой деятельности (пение, музыкально-ритмические движения, игра на ударно-шумовых музыкальных инструментах, участие в музыкально- дидактических играх).

#### Содержание разделов. Тематическое планирование

№ п/п	Название раздела, темы	Количество часов	Контрольные работы
1.	Здравствуй музыка	2	-
2.	Без труда не проживешь	8	-
3.	Будьте добры	7	-
4.	Моя Россия	9	-
5.	Великая Победа	3	-
6.	Мир похож на цветной луг	5	-
<b>Итого</b>		<b>34</b>	-

## Календарно-тематическое планирование

№	Дата		Тема урока	Количество часов
п/п	план	факт		
1	02.09.2025		Россия — Родина моя	1
2	09.09.2025		«Россия – любимая наша страна...»	1
3	16.09.2025		Великое содружество русских композиторов.	1
4	23.09.2025		Великое содружество русских композиторов	1
5	07.10.2025		<b>«О России петь – что стремиться в храм...».</b>	1
6	14.10.2025		Святые земли Русской. Илья Муромец. Урок – путешествие	1
7	21.10.2025		Праздников праздник, торжество из торжеств.	1
8	11.11.2025		Родной обычай старины.	1
9	18.11.2025		Кирилл и Мефодий.	1
10	25.11.2025		<b>«День, полный событий»</b>	1
11	02.12.2025		В краю великих вдохновений. Урок – игра.	1
12	09.12.2025		Что за прелесть эти сказки! Три чуда.	1
13	16.12.2025		Ярмарочное гулянье.	1
14	23.12.2025		Обобщение.	1
15	30.12.2025		Зимнее утро. Зимний вечер.	1
16	13.01.2026		Приют, сияньем муз одетый.	1
17	20.01.2026		<b>«Гори, гори ясно, чтобы не погасло!»</b>	1
18	27.01.2026		Композитор- имя ему народ. Музыкальные инструменты России.	1
19	03.02.2026		Оркестр русских народных инструментов.	1
20	10.02.2026		Народные праздники. «Троица».	1
21	17.02.2026		<b>«В концертном зале»</b>	1
22	24.02.2026		Музыкальные инструменты (скрипка, виолончель).	1
23	03.03.2026		Счастье в сирени живет...	1
24	10.03.2026		«Не молкнет сердце чуткое Шопена...» Обобщение.	1
25	17.03.2026		«Патетическая» соната. Урок – сказка	1
26	24.03.2026		Царит гармония оркестра.	1
27	07.04.2026		<b>«В музыкальном театре»</b>	1
28	14.04.2026		Опера «Иван Сусанин».	1
29	21.04.2026		Опера «Иван Сусанин».	1



30	28.04.2026		Музыкальный сказочник.	1
31	05.05.2026		Исходила младешенька.	1
32	12.05.2026		Русский восток.	1
33	19.05.2026		Балет «Петрушка» Обобщение.	1
34	19.05.2026		«Рассвет на Москве-реке» Обобщение.	1

**Федеральная рабочая программа по учебному предмету "Рисование (изобразительное искусство)", входящий в предметную область "Искусство".**

**ГОСУДАРСТВЕННОЕ БЮДЖЕТНОЕ ОБЩЕОБРАЗОВАТЕЛЬНОЕ  
УЧРЕЖДЕНИЕ «БОЕВСКАЯ ШКОЛА ВОЛОДАРСКОГО МУНИЦИПАЛЬНОГО  
ОКРУГА» ДОНЕЦКОЙ НАРОДНОЙ РЕСПУБЛИКИ**

РАССМОТРЕНО

На заседании ШМО


Протокол № 1

от 27.08.2025г.



УТВЕРЖДЕНО

Директор ГБОУ «БОЕВСКАЯ  
ШКОЛА ВОЛОДАРСКОГО М.О.»

 Федоринова Т.Н.

**АДАптированная основная общеобразовательная  
ПРОГРАММА  
ОБУЧАЮЩИХСЯ С УМСТВЕННОЙ ОТСТАЛОСТЬЮ  
(ИНТЕЛЛЕКТУАЛЬНЫМИ НАРУШЕНИЯМИ) (вариант 1)  
УЧЕБНОГО ПРЕДМЕТА «РИСОВАНИЕ»  
ДЛЯ 4 КЛАССА**

Разработано учителем:

Ворошилиной Д.А.

2025-2026 учебный год

## **I. ПОЯСНИТЕЛЬНАЯ ЗАПИСКА**

Рабочая программа по учебному предмету «Рисование (изобразительное искусство)» составлена на основе Федеральной адаптированной основной общеобразовательной программы обучающихся с умственной отсталостью (интеллектуальными нарушениями) далее ФАООП УО (вариант 1), утвержденной приказом Министерства просвещения России от 24.11.2022г. № 1026 (<https://clck.ru/33NMkR>).

ФАООП УО (вариант 1) адресована обучающимся с легкой умственной отсталостью (интеллектуальными нарушениями) с учетом реализации их особых образовательных потребностей, а также индивидуальных особенностей и возможностей.

Учебный предмет «Рисование (изобразительное искусство)» относится к предметной области «Искусство» и является обязательной частью учебного плана. Рабочая программа по учебному предмету «Рисование (изобразительное искусство)» в 4 классе рассчитана на 34 учебные недели и составляет 34 часа в год (1 час в неделю).

Федеральная адаптированная основная образовательная программа определяет цель и задачи учебного предмета «Рисование (изобразительное искусство)».

Цель обучения - развитие личности обучающегося с умственной отсталостью (интеллектуальными нарушениями) в процессе приобщения его к художественной культуре и обучения умению видеть прекрасное в жизни и искусстве а также формирование элементарных знаний об изобразительном искусстве, общих и специальных умений и навыков изобразительной деятельности (в рисовании, лепке, аппликации), развитие зрительного восприятия формы, величины, конструкции, цвета предмета, его положения в пространстве, а также адекватного отображения его в рисунке, аппликации, лепке; развитии умения пользоваться полученными практическими навыками в повседневной жизни.

Задачи обучения:

- воспитание интереса к изобразительному искусству;
- раскрытие значения изобразительного искусства в жизни человека;
- воспитание в детях эстетического чувства и понимания красоты окружающего мира, художественного вкуса;
- формирование элементарных знаний о видах и жанрах изобразительного искусства. Расширение художественно-эстетического кругозора;
- развитие эмоционального восприятия произведений искусства, умения анализировать их содержание и формулировать свое мнение о них;
- формирование знаний элементарных основ реалистического рисунка;
- обучение изобразительным техникам и приемам с использованием различных материалов, инструментов и приспособлений, в том числе работа в нетрадиционных техниках;
- обучение разным видам изобразительной деятельности (рисованию, лепке, аппликации)
- обучение правилам и законам композиции, цветоведения, построения орнамента и др., применяемым в разных видах изобразительной деятельности;
- формирование умения создавать простейшие художественные образы с натуры и по образцу, памяти, представлению и воображению;
- воспитание умения согласованно и продуктивно работать в группах, выполняя определенный этап работы, для получения результата общей изобразительной деятельности (коллективное рисование, коллективная аппликация).

Рабочая программа по учебному предмету «Рисование (изобразительное искусство)» в 4 классе определяет следующие задачи:

- развитие восприятия цвета предметов и явлений в окружающей природной среде и формирование у детей умений фиксировать у детей умений фиксировать полученные при наблюдении впечатления цветными ахроматическими художественными материалами;
- формирование умений анализировать форму и строение (конструкционные особенности) объекта наблюдения, видеть его целостно и различать пропорции, рассматривать объект аналитически, выделяя его части, и изображать его правдиво;
- обучение некоторым правилам работы над композицией в практической деятельности;
- обучение восприятию некоторых произведений изобразительного искусства, сопутствующих теме определенного занятия, и произведений декоративно-прикладного

искусства, являющихся темой занятия.

## II. СОДЕРЖАНИЕ ОБУЧЕНИЯ

На четвертом году обучения продолжается работа по формированию у обучающихся интереса к изобразительному искусству, потребности к изображению наблюдаемых и рассматриваемых объектов, формирование различных способов воспроизведения предметов и объектов, воспринимаемых с натуры.

Содержание программы отражено в пяти разделах: "Подготовительный период обучения", "Обучение композиционной деятельности", "Развитие умений воспринимать и изображать форму предметов, пропорции, конструкцию"; "Развитие восприятия цвета предметов и формирование умения передавать его в живописи", "Обучение восприятию произведений искусства".

Программой предусматриваются следующие виды работы:

рисование с натуры и по образцу (готовому изображению); рисование по памяти, представлению и воображению; рисование на свободную и заданную тему, декоративное рисование.

лепка объемного и плоскостного изображения (барельеф на картоне) с натуры или по образцу, по памяти, воображению, лепка на тему, лепка декоративной композиции;

выполнение плоскостной и полувъемной аппликаций (без фиксации деталей на изобразительной поверхности ("подвижная аппликация") и с фиксацией деталей на изобразительной плоскости с помощью пластилина и клея) с натуры, по образцу, представлению, воображению, выполнение предметной, сюжетной и декоративной аппликации;

проведение беседы о содержании рассматриваемых репродукций с картины художников, книжной иллюстрации, картинки, произведения народного и декоративно-прикладного искусства.

Подготовительный период обучения.

Введение. Человек и изобразительное искусство; урок изобразительного искусства; правила поведения и работы на уроках изобразительного искусства; правила организации рабочего места; материалы и инструменты, используемые в процессе изобразительной деятельности; правила их хранения.

Формирование организационных умений: правильно сидеть, правильно держать и пользоваться инструментами (карандашами, кистью, красками), правильно располагать изобразительную поверхность на столе.

Сенсорное воспитание: различение формы предметов при помощи зрения, осязания и обводящих движений руки; узнавание и показ основных геометрических фигур и тел (круг, квадрат, прямоугольник, шар, куб); узнавание, называние и отражение в аппликации и рисунке цветов спектра; ориентировка на плоскости листа бумаги.

Развитие моторики рук: формирование правильного удержания карандаша и кисточки; формирование умения владеть карандашом; формирование навыка произвольной регуляции нажима; произвольного темпа движения (его замедление и ускорение), прекращения движения в нужной точке; направления движения.

Обучение приемам работы в изобразительной деятельности (лепке, выполнении аппликации, рисовании):

Приемы лепки:

отщипывание кусков от целого куска пластилина и разминание;

размазывание по картону;

скатывание, раскатывание, сплющивание;

примазывание частей при составлении целого объемного изображения.

Приемы работы с "подвижной аппликацией" для развития целостного восприятия объекта при подготовке обучающихся к рисованию:

складывание целого изображения из его деталей без фиксации на плоскости листа;

совмещение аппликационного изображения объекта с контурным рисунком геометрической фигуры без фиксации на плоскости листа;

расположение деталей предметных изображений или силуэтов на листе бумаги в соответствующих пространственных положениях;

составление по образцу композиции из нескольких объектов без фиксации на плоскости листа.

Приемы выполнения аппликации из бумаги:

приемы работы ножницами;

раскладывание деталей аппликации на плоскости листа относительно друг друга в соответствии с пространственными отношениями: внизу, наверху, над, под, справа от..., слева от..., посередине;

приемы соединения деталей аппликации с изобразительной поверхностью с помощью пластилина;

приемы наклеивания деталей аппликации на изобразительную поверхность с помощью клея.

Приемы рисования твердыми материалами (карандашом, фломастером, ручкой):

рисование с использованием точки (рисование точкой; рисование по заранее расставленным точкам предметов несложной формы по образцу);

рисование разнохарактерных линий (упражнения в рисовании по клеткам прямых вертикальных, горизонтальных, наклонных, зигзагообразных линий; рисование дугообразных, спиралеобразных линий, линий замкнутого контура (круг, овал). Рисование по клеткам предметов несложной формы с использованием этих линий (по образцу);

рисование без отрыва руки с постоянной силой нажима и изменением силы нажима на карандаш. Упражнения в рисовании линий. Рисование предметов несложных форм (по образцу);

штрихование внутри контурного изображения; правила штрихования; приемы штрихования (беспорядочная штриховка и упорядоченная штриховка в виде сеточки);

рисование карандашом линий и предметов несложной формы двумя руками.

Приемы работы красками:

приемы рисования руками: точечное рисование пальцами, линейное рисование пальцами; рисование ладонью, кулаком, ребром ладони;

приемы трафаретной печати: печать тампоном, карандашной резинкой, смятой бумагой, трубочкой;

приемы кистевого письма: примакивание кистью, наращивание массы; рисование сухой кистью; рисование по мокрому листу.

Обучение действиям с шаблонами и трафаретами:

правила обведения шаблонов;

обведение шаблонов геометрических фигур, реальных предметов несложных форм, букв, цифр.

Обучение композиционной деятельности:

Понятие "композиция". Элементарные приемы композиции на плоскости и в пространстве. Понятия: горизонталь, вертикаль, диагональ в построении композиции. Определение связи изображения и изобразительной поверхности. Композиционный центр (зрительный центр композиции). Соотношение изображаемого предмета с параметрами листа (расположение листа вертикально или горизонтально).

Установление на изобразительной поверхности пространственных отношений (при использовании способов передачи глубины пространства). Понятия: линия горизонта, ближе - больше, дальше - меньше, загромождения.

Установление смысловых связей между изображаемыми предметами.

Главное и второстепенное в композиции.

Применение выразительных средств композиции: величинный контраст (низкое и высокое, большое и маленькое, тонкое и толстое), светлотный контраст (темное и светлое). Достижение равновесия композиции с помощью симметрии.

Применение приемов и правил композиции в рисовании с натуры, тематическом и декоративном рисовании.

Развитие умений воспринимать и изображать форму предметов, пропорции, конструкцию. Формирование понятий: "предмет", "форма", "фигура", "силуэт", "деталь", "часть", "элемент", "объем", "пропорции", "конструкция", "узор", "орнамент", "скульптура", "барельеф", "симметрия", "аппликация".

Разнообразие форм предметного мира. Сходство и контраст форм. Геометрические фигуры.

Природные формы. Трансформация форм. Передача разнообразных предметов на плоскости и в пространстве.

Обследование предметов, выделение их признаков и свойств, необходимых для передачи в рисунке, аппликации, лепке предмета.

Соотнесение формы предметов с геометрическими фигурами (метод обобщения).

Передача пропорций предметов. Строение тела человека, животных.

Передача движения различных одушевленных и неодушевленных предметов.

Приемы и способы передачи формы предметов: лепка предметов из отдельных деталей и целого куска пластилина; составление целого изображения из деталей, вырезанных из бумаги; вырезание или обрывание силуэта предмета из бумаги по контурной линии; рисование по опорным точкам, дорисовывание, обведение шаблонов, рисование по клеткам, самостоятельное рисование формы объекта.

Сходство и различия орнамента и узора. Виды орнаментов по форме: в полосе, замкнутый, сетчатый, по содержанию: геометрический, растительный, зооморфный, геральдический. Принципы построения орнамента в полосе, квадрате, круге, треугольнике (повторение одного элемента на протяжении всего орнамента; чередование элементов по форме, цвету; расположение элементов по краю, углам, в центре).

Практическое применение приемов и способов передачи графических образов в лепке, аппликации, рисунке.

Развитие восприятия цвета предметов и формирование умения передавать его в рисунке с помощью красок:

Понятия: "цвет", "спектр", "краски", "акварель", "гуашь", "живопись".

Цвета солнечного спектра (основные, составные, дополнительные). Теплые и холодные цвета. Смешение цветов. Практическое овладение основами цветоведения.

Различение и обозначением словом, некоторых ясно различимых оттенков цветов.

Работа кистью и красками, получение новых цветов и оттенков путем смешения на палитре основных цветов, отражение светлотности цвета (светло-зеленый, темно-зеленый).

Эмоциональное восприятие цвета. Передача с помощью цвета характера персонажа, его эмоционального состояния (радость, грусть). Роль белых и черных красок в эмоциональном звучании и выразительность образа. Подбор цветовых сочетаний при создании сказочных образов: добрые, злые образы.

Приемы работы акварельными красками: кистевое письмо - примакивание кистью; рисование сухой кистью; рисование по мокрому листу (алла прима), послойная живопись (лессировка).

Практическое применение цвета для передачи графических образов в рисовании с натуры или по образцу, тематическом и декоративном рисовании, аппликации.

Обучение восприятию произведений искусства:

Примерные темы бесед:

"Изобразительное искусство в повседневной жизни человека. Работа художников, скульпторов, мастеров народных промыслов, дизайнеров".

"Виды изобразительного искусства". Рисунок, живопись, скульптура, декоративно-прикладное искусства, архитектура, дизайн.

"Как и о чем создаются картины" Пейзаж, портрет, натюрморт, сюжетная картина. Какие материалы использует художник (краски, карандаши). Красота и разнообразие природы, человека, зданий, предметов, выраженные средствами живописи и графики. Художники создали произведения живописи и графики: И. Билибин, В. Васнецов, Ю. Васнецов, В. Конашевич, А. Куинджи, А. Саврасов, И. Остроухова, А. Пластов, В. Поленов, И. Левитан, К. Юон, М. Сарьян, П. Сезан, И. Шишкин.

"Как и о чем создаются скульптуры". Скульптурные изображения (статуя, бюст, статуэтка, группа из нескольких фигур). Какие материалы использует скульптор (мрамор, гранит, глина, пластилин). Объем - основа языка скульптуры. Красота человека, животных, выраженная средствами скульптуры. Скульпторы создали произведения скульптуры: В. Ватагин, А. Опекушин, В. Мухомин.

"Как и для чего создаются произведения декоративно-прикладного искусства". Истоки этого

искусства и его роль в жизни человека (украшение жилища, предметов быта, орудий труда, костюмы). Какие материалы используют художники-декораторы. Разнообразие форм в природе как основа декоративных форм в прикладном искусстве (цветы, раскраска бабочек, переплетение ветвей деревьев, морозные узоры на стеклах). Сказочные образы в народной культуре и декоративно-прикладном искусстве. Ознакомление с произведениями народных художественных промыслов в России с учетом местных условий. Произведения мастеров расписных промыслов (хохломяская, Городецкая, гжельская, жостовская роспись).

В 4 классе в доступной форме, но более подробно, раскрываются приемы работы мастеров в различных видах жанров изобразительного искусства, важность и особенности воспроизведение образов с натуры и по памяти.

Знакомство с произведениями народного декоративно-прикладного искусства направлено на формирование у обучающихся интереса к данному виду творчества, обусловленному потребностью украшать свою жизнь необычными предметами, создаваемые руками мастеров.

### **III. ПЛАНИРУЕМЫЕ РЕЗУЛЬТАТЫ**

#### **Личностные:**

- осознание себя как ученика, формирование интереса (мотивации) к обучению;
- воспитание уважительного отношения к иному мнению, истории и культуре других народов;
- способность к осмыслению социального окружения, своего места в нем, принятие соответствующих возрасту ценностей и социальных ролей;
- принятие и освоение социальной роли обучающегося, проявление социальных мотивов учебной деятельности;
- воспитание эстетических потребностей, ценностей, чувств;
- овладение начальными навыками адаптации в динамично изменяющемся и развивающемся мире;
- овладение социально-бытовыми навыками, используемыми в повседневной жизни;
- формирование навыков сотрудничества с взрослыми и сверстниками в разных социальных ситуациях.

#### **Предметные:**

##### Минимальный уровень:

- знать названия художественных инструментов и приспособлений, их свойств назначения, обращения и санитарно-гигиенических требований при работе с ними;
- знать элементарные правила композиции, цветоведения, передачи формы предмета;
- знать некоторые выразительные средства изобразительного искусства: «точка», «линия», «штриховка», «пятно»;
- уметь пользоваться материалами для рисования, аппликации, лепки;
- знать название предметов, подлежащих рисованию, лепке и аппликации;
- уметь организовывать рабочее место в зависимости от характера выполняемой работы;
- следовать при выполнении работы инструкциям педагогического работника;
- владеть некоторыми приемами лепки (раскатывание, сплющивание, отщипывание) и аппликации (вырезание и наклеивание);
- рисовать по образцу предметы несложной формы и конструкции;
- применять приемы работы с карандашом, гуашью, акварельными красками с целью передачи фактуры предмета;
- ориентироваться в пространстве листа;
- размещать изображения одного или группы предметов в соответствии с параметрами изобразительной поверхности;
- адекватно передавать цвета изображаемого объекта, определение насыщенности цвета, получение смешанных цветов и некоторых оттенков цвета.

##### Достаточный уровень

- знать названия жанров изобразительного искусства;
- знать названий некоторых народных и национальных промыслов (Дымково, Гжель, Хохлома и др.);

- знать основных особенностей некоторых материалов, используемых в рисовании, лепке и аппликации;
- знать и применять выразительные средств изобразительного искусства: «изобразительная поверхность», «точка», «линия», «штриховка», «контур», «пятно», «цвет», объем и др.;
- знать правила цветоведения, светотени, перспективы; построения орнамента, стилизации формы предмета и др.;
- знать виды аппликации (предметная, сюжетная, декоративная);
- знать способы лепки (конструктивный, пластический, комбинированный);
- находить необходимую для выполнения работы информацию в материалах учебника, рабочей тетради;
- следовать при выполнении работы инструкциям учителя или инструкциям, представленным в других информационных источниках;
- оценивать результаты собственной изобразительной деятельности и одноклассников (красиво, некрасиво, аккуратно, похоже на образец);
- использовать разнообразные технологические способы выполнения аппликации;
- применять разные способы лепки;
- рисовать с натуры и по памяти после предварительных наблюдений, передавать все признаки и свойства изображаемого объекта; рисовать по воображению;
- различать и передавать в рисунке эмоциональное состояние и свое отношение к природе, человеку, семье и обществу;
- различать произведения живописи, графики, скульптуры, архитектуры и декоративно-прикладного искусства;
- различать жанры изобразительного искусства: пейзаж, портрет, натюрморт, сюжетное изображение.

### **Система оценки достижений**

Оценка личностных результатов предполагает, прежде всего, оценку продвижения обучающегося в овладении социальными (жизненными) компетенциями, может быть представлена в условных единицах:

- 0 баллов - нет фиксируемой динамики;
- 1 балл - минимальная динамика;
- 2 балла - удовлетворительная динамика;
- 3 балла - значительная динамика.

Оценка «5» - уровень выполнения требований высокий, отсутствуют ошибки в разработке композиции, работа отличается грамотно продуманной цветовой гаммой, все объекты связаны между собой, правильно переданы пропорции и размеры, при этом использованы интегрированные знания из различных разделов для решения поставленной задачи; правильно применяются приемы и изученные техники рисования. Работа выполнена в заданное время, самостоятельно, с соблюдением технологической последовательности, качественно и творчески.

Оценка «4» - уровень выполнения требований достаточный при выявлении у обучающегося незначительных ошибок в разработке композиции, нарушений в передаче пропорций и размеров; при этом обучающийся после с небольшой подсказки учителя может самостоятельно исправить ошибки. Работа выполнена в заданное время, самостоятельно.

Оценка «3» - уровень выполнения требований достаточный, минимальный; допущены ошибки в разработке композиции, в передаче пропорции и размеров; владеет знаниями из различных разделов, но испытывает затруднения в их практическом применении при выполнении рисунка; понимает последовательность создания рисунка, но допускает отдельные ошибки; работа не выполнена в заданное время, с нарушением технологической последовательности

Оценка «2» - не ставится.



Содержание разделов. Тематическое планирование

№ п/п	Название раздела	Количество часов	Контрольные работы
1.	«Обучение композиционной деятельности»	11	-
2.	«Развитие у обучающихся умений воспринимать и изображать форму предметов, пропорции и конструкцию»	9	-
3.	«Обучение восприятию произведений искусства»	4	-
4.	«Развитие у обучающихся восприятия цвета, предметов и формирование умений переливать его в живописи»	10	-
<b>Итого:</b>		34	-

## Календарно-тематическое планирование

№	Дата		Тема урока	Количество часов
п/п	план	факт		
1	03.09.2025		Каждый народ строит, украшает, изображает: рассматриваем и обсуждаем произведения великих художников, скульпторов, архитекторов	1
2	10.09.2025		Пейзаж родной земли: рисуем пейзаж по правилам линейной и воздушной перспективы красками	1
3	17.09.2025		Деревянный мир: создаем макет избы из бумаги	1
4	24.09.2025		Изображение избы: рисуем и моделируем избу в графическом редакторе	1
5	01.10.2025		Деревня: создаем коллективное панно «Деревня»	1
6	08.10.2025		Красота человека: создаем портрет русской красавицы (в национальном костюме с учетом этнокультурных особенностей региона)	1
7	15.10.2025		Красота человека: изображаем фигуру человека в национальном костюме	1
8	22.10.2025		Народные праздники: создаем панно на тему народных праздников	1
9	05.11.2025		Родной угол: изображаем и моделируем башни и крепостные стены	1
10	12.11.2025		Родной край: создаем макет «Древний город»	1
11	19.11.2025		Древние соборы: изображаем древнерусский храм	1
12	26.11.2025		Города Русской земли: рисуем древнерусский город или историческую часть современного города	1
13	03.12.2025		Древнерусские воины- защитники: рисуем героев былин, древних легенд, сказок	1
14	10.12.2025		Великий Новгород: знакомимся с памятниками древнерусского зодчества	1
15	17.12.2025		Псков: знакомимся с памятниками древнерусского зодчества	1
16	24.12.2025		Владимир и Суздаль: знакомимся с памятниками древнерусского зодчества	1
17	14.01.2026		Москва: знакомимся с памятниками древнерусского зодчества	1
18	21.01.2026		Узорочье теремов: выполняем зарисовки народных орнаментов	1
19	28.01.2026		Пир в теремных палатах: выполняем творческую работу «Пир в теремных палатах»	1
20	04.02.2026		Страна восходящего солнца: изображаем японский сад	1

21	11.02.2026		Страна восходящего солнца: изображаем японок в национальной одежде и создаем панно «Праздник в Японии»	1
22	18.02.2026		Народы гор и степей: моделируем юрту в графическом редакторе	1
23	25.02.2026		Народы гор и степей: рисуем степной или горный пейзаж с традиционными постройками	1
24	04.03.2026		Города в пустыне: создаём образ города в пустыне с его архитектурными особенностями	1
25	11.03.2026		Древняя Эллада: изображаем олимпийцев в графике	1
26	18.03.2026		Древняя Эллада: создаем панно «Олимпийские игры в Древней Греции»	1
27	25.03.2026		Европейские города: рисуем площадь средневекового города	1
28	08.04.2026		Многообразие художественных культур в мире: создаем презентацию на тему архитектуры, искусства выбранной эпохи или этнокультурных традиций народов России	1
29	15.04.2026		Материнство: изображаем двойной портрет матери и ребенка	1
30	22.04.2026		Мудрость старости: создаем живописный портрет пожилого человека	1
31	29.04.2026		Мудрость старости: создаем живописный портрет пожилого человека	1
32	06.05.2026		Сопереживание: выполняем тематическую композицию «Сопереживание»	1
33	13.05.2026		Герои-защитники: создаем презентацию памятника героям и защитникам Отечества, героям Великой Отечественной войны	1
34	20.05.2026		Герои-защитники: лепим из пластилина эскиз памятника героям или мемориального комплекса ко Дню Победы в Великой Отечественной войне	1
	Всего: 34 часа			

**18. Федеральная рабочая программа по учебному предмету "Адаптивная физическая культура" предметной области "Физическая культура".**

ГОСУДАРСТВЕННОЕ БЮДЖЕТНОЕ ОБЩЕОБРАЗОВАТЕЛЬНОЕ  
УЧРЕЖДЕНИЕ «БОЕВСКАЯ ШКОЛА ВОЛОДАРСКОГО МУНИЦИПАЛЬНОГО  
ОКРУГА» ДОНЕЦКОЙ НАРОДНОЙ РЕСПУБЛИКИ

РАССМОТРЕНО

На заседании ШМО


Протокол № 1

от 27.08.2025г.



УТВЕРЖДЕНО

Директор ГБОУ «БОЕВСКАЯ  
ШКОЛА ВОЛОДАРСКОГО М.О.»

 Федоринова Т.Н.

**АДАптиРОВАННАЯ ОСНОВНАЯ ОБЩЕОБРАЗОВАТЕЛЬНАЯ  
ПРОГРАММА  
ОБУЧАЮЩИХСЯ С УМСТВЕННОЙ ОТСТАЛОСТЬЮ  
(ИНТЕЛЛЕКТУАЛЬНЫМИ НАРУШЕНИЯМИ)  
(вариант 1)  
ПО УЧЕБНОМУ ПРЕДМЕТУ «Адаптивная физическая культура»  
ДЛЯ 4 КЛАССА**

Разработано учителем:

Гусяк В.В.

2025-2026 учебный год

## ПОЯСНИТЕЛЬНАЯ ЗАПИСКА

Рабочая программа по учебному предмету «Адаптивная физическая культура» составлена на основе Федеральной адаптированной основной общеобразовательной программы обучающихся с умственной отсталостью (интеллектуальными нарушениями) далее ФАООП УО (вариант 1), утвержденной приказом Министерства просвещения России от 24.11.2022г. № 1026.

ФАООП УО (вариант 1) адресована обучающимся с легкой умственной отсталостью (интеллектуальными нарушениями) с учетом реализации их особых образовательных потребностей, а также индивидуальных особенностей и возможностей.

Учебный предмет «Адаптивная физическая культура» относится к предметной области «Физическая культура» и является обязательной частью учебного плана. В соответствии с учебным планом рабочая программа по учебному предмету «Адаптивная физическая культура» в 4 классе рассчитана на 34 учебные недели и составляет 102 часа в год (3 часа в неделю).

Федеральная адаптированная основная общеобразовательная программа определяет цель и задачи учебного предмета «Адаптивная физическая культура».

**Цель учебного предмета** – всестороннее развитие личности обучающихся с умственной отсталостью (интеллектуальными нарушениями) в процессе приобщения их к физической культуре, коррекция недостатков психофизического развития, расширение индивидуальных двигательных возможностей, социальной адаптации.

### **Задачи обучения:**

- коррекция нарушений физического развития;
- формирование двигательных умений и навыков;
- развитие двигательных способностей в процессе обучения;
- укрепление здоровья и закаливание организма, формирование правильной осанки;
- раскрытие возможных избирательных способностей и интересов обучающихся для освоения доступных видов спортивно- физкультурной деятельности;
- формирование и воспитание гигиенических навыков при выполнении физических упражнений;
- формирование установки на сохранение и укрепление здоровья, навыков здорового и безопасного образа жизни;
- поддержание устойчивой физической работоспособности на достигнутом уровне;
- формирование познавательных интересов, сообщение доступных теоретических сведений по физической культуре;
- воспитание устойчивого интереса к занятиям физическими упражнениями;
- воспитание нравственных, морально- волевых качеств (настойчивости, смелости), навыков культурного поведения.

**Рабочая программа по учебному предмету «Адаптивная физическая культура» в 4 классе определяет следующие задачи:**

### **Задачи учебного предмета:**

- формирование элементарных знаний о распорядке дня, личной гигиене;
- формирование умения выполнять комплекс утренней гимнастики;
- формирование умения подавать команды при сдаче рапорта, выполнять все изученные команды в строю, соблюдать дистанцию при перестроениях;
- формирование умения принимать правильную осанку;
- формирование умения ходить в различном темпе с различными исходными положениями рук; – формирование умения перелезать через препятствия и подлезать под них различными способами в зависимости от высоты;
- формирование умения переносить несколько набивных мячей;
- формирование умения сохранять равновесие на гимнастической скамейке в упражнениях с предметами и в парах, выполнять вис на канате.
- формирование умения координировать движения рук и ног в попеременном двухшажном ходе; – формирование умения преодолевать спуск в высокой стойке на склоне, преодолевать на лыжах дистанцию до 0,8 км;

– воспитание дисциплинированности, доброжелательного отношения к товарищам, честности, отзывчивости, смелости во время выполнения физических упражнений.

## **Планируемые результаты освоения рабочей программы по учебному предмету «Адаптивная физическая культура» в 4 классе**

### **Личностные результаты:**

– принятие, освоение социальной роли обучающегося и мотивирование на занятие физической культурой, посещение кружков и участие в спортивно-оздоровительных мероприятиях в школе;

– сформированность навыков сотрудничества с взрослыми и сверстниками в соревновательной и игровой деятельности;

– проявление социально значимых мотивов учебной деятельности.

Уровни достижения предметных результатов по учебному предмету «Адаптивная физическая культура» в 4 классе:

### **Минимальный уровень:**

– иметь представления о физической культуре как средстве укрепления здоровья, физического развития и физической подготовки человека;

– выполнять комплексы утренней гимнастики под руководством учителя;

– знать основные правила поведения на уроках физической культуры и осознанно их применять;

– выполнять несложные упражнения по словесной инструкции при выполнении строевых команд;

– иметь представления о двигательных действиях;

– знать основные строевые команды;

– производить подсчёт при выполнении общеразвивающих упражнений;

– ходить в различном темпе с различными исходными положениями;

– взаимодействовать со сверстниками в организации и проведении подвижных игр, элементов соревнований;

– участвовать в подвижных играх и эстафетах под руководством учителя;

– знать правила бережного обращения с инвентарём и оборудованием;

– соблюдать требования техники безопасности в процессе участия в физкультурно-спортивных мероприятиях.

### **Достаточный уровень:**

– практически осваивать элементы гимнастики, лёгкой атлетики, лыжной подготовки, спортивных и подвижных игр и других видов физической культуры;

– самостоятельно выполнять комплексы утренней гимнастики;

– владеть комплексами упражнений для формирования правильной осанки и развития мышц туловища; – участвовать в оздоровительных занятиях в режиме дня (физкультминутки);

– выполнять основные двигательные действия в соответствии с заданием учителя: бег, ходьба, прыжки и др.;

– подавать и выполнять строевые команды, вести подсчёт при выполнении общеразвивающих упражнений;

– совместно участвовать со сверстниками в подвижных играх и эстафетах;

– оказывать посильную помощь и поддержку сверстникам в процессе участия в подвижных играх и соревнованиях;

– знать спортивные традиции своего народа и других народов;

– знать способы использования различного спортивного инвентаря в основных видах двигательной активности и применять их в практической деятельности;

– знать правила и технику выполнения двигательных действий, применять усвоенные правила при выполнении двигательных действий под руководством учителя;

– знать и применять правила бережного обращения с инвентарём и оборудованием в повседневной жизни;

– соблюдать требования техники безопасности в процессе участия в физкультурно-спортивных мероприятиях.

Система оценки достижения обучающимися с умственной отсталостью планируемых результатов освоения рабочей программы по учебному предмету «Адаптивная физическая культура» в 4 классе

Оценка личностных результатов предполагает, прежде всего, оценку продвижения обучающегося в овладении социальными (жизненными) компетенциями, может быть представлена в условных единицах:

- 0 баллов - нет фиксируемой динамики;
- 1 балл - минимальная динамика;
- 2 балла - удовлетворительная динамика;
- 3 балла - значительная динамика.

### **Критерии оценки предметных результатов**

Оценивается техника (правильность) выполнения упражнений: при построении, перестроении; выполнение строевых команд; в равновесии, ходьбе, лазанье; упражнения с элементами гимнастики и акробатики; передвижение на лыжах.

В беге, прыжках, метании и бросках учитываются секунды, количество, длина, высота. При оценке предметных результатов учитель руководствуется следующими критериями:

**Оценка «5»** - ставится за верное выполнение задания. При этой оценке допускаются мелкие ошибки (не влияющие на качество и результат выполнения). К ним можно отнести неточность отталкивания, нарушение ритма, неправильное исходное положение, «заступ» при приземлении.

**Оценка «4»** - ставится, если обучающийся допускает несколько мелких или одну значительную ошибку при выполнении упражнения. К значительным ошибкам относятся такие, которые не вызывают особого искажения структуры движений, но влияют на качество выполнения, хотя количественный показатель не намного ниже. Примеры значительных ошибок: – старт не из требуемого положения; – отталкивание далеко от планки при выполнении прыжков в высоту, длину; – несинхронность выполнения движений.

**Оценка «3»** - ставится, если обучающийся ученик допустил не более одной значительной ошибки и несколько мелких. Также оценку «удовлетворительно» может получить ученик, совершивший несколько грубых ошибок, но при повторных попытках улучшивший результат. Грубые ошибки – разновидность ошибок, при которых искажается техника движения, а также влияют на качество и результат выполнения упражнения.

**Оценка «2»** - не ставится. Оценка за технику ставится лишь при выполнении упражнений в равновесии, лазанье, с элементами акробатики, перестроениях, ходьбе.

В остальных видах (бег, прыжки, метание, броски, ходьба) необходимо учитывать количественный результат. Но так как возрастных нормативов для обучающихся с интеллектуальными нарушениями нет, учитель сам определяет результат, на который он будет ориентировать ученика в зависимости от его физических возможностей.

Не снижается оценка обучающемуся, допускающему мелкие, значительные или грубые ошибки, обусловленные его моторным развитием и избежать которых он не может физически.

## ОПИСАНИЕ УЧЕБНОГО ПРЕДМЕТА

Уроки «Адаптивной физической культуры» у обучающихся с умственной отсталостью (интеллектуальными нарушениями) направлены на укрепление здоровья, физическое развитие, способствовали формированию правильной осанки, физических качеств и становлению школы движений.

Урочные занятия по «Адаптивной физической культуре» осуществляются при использовании различных методов:

- формирования знаний (методы слова (информация речевого воздействия) и методы наглядности (информация перцептивного воздействия);
- обучения двигательным действиям (дробление и последовательное освоение частей целостного упражнения);
- развития физических качеств и способностей (для развития скоростных качеств (быстроты) - повторный, игровой, вариативный (контрастный), сенсорный методы;
- для развития выносливости - равномерный, переменный, повторный, игровой методы;
- для развития координационных способностей- элементы новизны в изучаемом физическом упражнении (изменение исходного положения, направления, темпа, усилий, скорости, амплитуды, привычных условий и др.);
- симметричные и асимметричные движения;
- релаксационные упражнения, смена напряжения и расслабления мышц;
- упражнения на реагирующую способность (сигналы разной модальности на слуховой и зрительный аппарат);
- упражнения на раздражение вестибулярного аппарата (повороты, наклоны, вращения, внезапные остановки, упражнения на ограниченной, повышенной или подвижной опоре);
- упражнения на точность различения мышечных усилий, временных отрезков и расстояния (использование тренажеров для «прочувствования» всех параметров движения, предметных или символических ориентиров, указывающих направление, амплитуду, траекторию, время движения, длину и количество шагов);
- упражнения на дифференцировку зрительных и слуховых сигналов по силе, расстоянию, направлению;
- воспроизведение заданного ритма движений (под музыку, голос, хлопки и т. п.);
- пространственная ориентация на основе кинестетических, тактильных, зрительных, слуховых ощущений (в зависимости от сохранности сенсорных систем);
- упражнения на мелкую моторику кисти (жонглирование предметами, пальчиковая гимнастика и др.);
- парные и групповые упражнения, требующие согласованности совместных действий.

Эффективным методом комплексного развития физических качеств, координационных способностей, эмоционально-волевой и психической сферы лиц с ограниченными возможностями являются следующие методы:

- игровой – воспитания личности;
- взаимодействия педагога и обучающихся.

Использование разнообразных средств и методов адаптивной физической культуры служат стимулятором повышения двигательной активности, здоровья и работоспособности, способом удовлетворения 11 потребности в эмоциях, движении, игре, общении, развития познавательных способностей, следовательно, являются фактором гармоничного развития личности, что создает реальные предпосылки социализации.



### Тематическое планирование

№	Название раздела	Количество часов	Контрольные работы (количество)
1	Знания о физической культуре	В процессе обучения	
2	Легкая атлетика	35	
3	Лыжная подготовка	18	
4	Гимнастика	23	
5	Игры	26	
<b>Итого:</b>		102	

### Календарно-тематическое планирование

№	Дата		Тема урока	Количество часов
п/п	план	факт		
Легкая атлетика				
1	02.09.2025		Предупреждение травм во время занятий.	1
2	04.09.2025		Понятия о предварительной и исполнительной командах.	1
3	05.09.2025		Ходьба в медленном, среднем темпе, в полуприседе, с различными положениями рук.	1
4	09.09.2025		Ходьба в медленном, среднем темпе, в полуприседе, с различными положениями рук.	1
5	11.09.2025		Бег с изменением темпа.	1
6	12.09.2025		Прыжки на месте, с продвижением вперед, в сторону, назад на одной ноге.	1
7	16.09.2025		Беговые упражнения.	1
8	18.09.2025		Прыжки с ноги на ногу до 10-15 м.	1
9	19.09.2025		Ускорения до 30 м.	1
10	23.09.2025		Прыжки через скакалку на двух, на одной ноге.	1
11	25.09.2025		Бег с преодолением простейших препятствий.	1
12	26.09.2025		Челночный бег 3х10 м.	1
13	02.10.2025		Прыжок в глубину	1
14	03.10.2025		Прыжок с 3-5 беговых шагов в длину с разбега	1
15	07.10.2025		Бросок набивного мяча ( вес до 1 кг) различными способами двумя руками.	1
16	09.10.2025		Чередование бега и быстрой ходьбы	1
17	10.10.2025		Прыжки в высоту с места толчком двух ног	1
Гимнастика.				
18	14.10.2025		Строевые упражнения. Перестроения в шеренге.	1
19	16.10.2025		Стойка на одной ноге, другая согнута вперед, руки в различных исходных положениях.	1
20	17.10.2025		Расхождение вдвоем поворотом при встрече на гимнастической скамейке.	1
21	21.10.2025		Расхождение вдвоем поворотом при встрече на гимнастической скамейке.	1
22	23.10.2025		Ходьба по двум параллельно поставленным гимнастическим скамейкам.	1
23	24.10.2025		Переноска грузов.	1

24	06.11.2025		Ходьба по гимнастической скамейке парами.	1
25	07.11.2025		Перелезание через гимнастического козла, гимнастическое бревно.	1
26	11.11.2025		Ходьба по гимнастической скамейке прямо, правым, левым боком с различными положениями рук, с мячом в руках, бросанием и ловлей.	1
27	13.11.2025		Упражнения для развития точности движений.	1
28	14.11.2025		Упражнения с обручем.	1
29	18.11.2025		Подлезание под препятствием высотой до 1 м.	1
30	20.11.2025		Упражнения на формирования правильной осанки.	1
31	21.11.2025		Тренировка дыхания.	1
32	25.11.2025		Ходьба с предметом на голове, сохраняя правильную осанку.	1
33	27.11.2025		Упражнения для развития пространственно-дифференцировки.	1
34	28.11.2025		Повороты «направо», «налево». Ходьба и бег «змейкой».	1
35	02.12.2025		Лазание по гимнастической стенке вверх-вниз разноименным способом, с одновременной перестановкой руки и ноги.	1
36	04.12.2025		Ползание на четвереньках в медленном темпе по горизонтальной гимнастической скамейке.	1
37	05.12.2025		Упражнения с гимнастическими палками.	1
38	09.12.2025		Перестроение из колонны по одному в колонну по два и из колонны по два в колонну по одному в движении, с поворотом направо и налево.	1
39	11.12.2025		Размыкание от середины на вытянутые руки приставными шагами вправо, влево. Основные положения и движения рук, ног, туловища, головы: асимметричные движения рук.	1
40	12.12.2025		Физические качества	1
<b>Игры</b>				
41	16.12.2025		Игры с элементами корригирующих упражнений: «Ловишки хвостики», «Салки».	1
42	18.12.2025		Игры на развитие внимания, памяти, точности движений: «Школа мяча».	1

43	19.12.2025		Игры с элементами корректирующих упражнений: «Ловишки хвостики», «Салки»	1
44	23.12.2025		Игры на развитие внимания, памяти, точности движений: «Школа мяча».	1
<b>Лыжная подготовка</b>				
45	25.12.2025		Техника безопасности и правила поведения на лыже.	1
46	26.12.2025		Совершенствование техники выполнения строевых команд и приемов.	1
47	30.12.2025		Передвижение в колонне по одному с лыжами на плече и под рукой, соблюдая дистанцию	1
48	13.01.2026		Совершенствование техники выполнения строевых команд и приемов.	1
49	15.01.2026		Подготовка к передвижению на лыжах.	1
50	16.01.2026		Совершенствование техники выполнения ступающего шага без палок и с палками.	1
51	20.01.2026		Прохождение отрезков на время от 200 до 300 м	1
52	22.01.2026		Совершенствование техники выполнения скользящего шага без палок и с палками	1
53	23.01.2026		Прохождение отрезков на время от 200 до 300 м.	1
54	27.01.2026		Совершенствование техники выполнения скользящего шага без палок и с палками.	1
55	29.01.2026		Спуск в высокой стойке со склона, подъем «лесенкой» с соблюдением техники безопасности.	1
56	30.01.2026		Повороты переступанием в движении.	1
57	03.02.2026		Спуск в высокой стойке со склона, подъем «лесенкой» с соблюдением техники безопасности	1
58	05.02.2026		Повороты переступанием в движении.	1
59	06.02.2026		Спуск в высокой стойке со склона, подъем «лесенкой» с соблюдением техники безопасности.	1
60	10.02.2026		Повороты переступанием в движении	1
61	12.02.2026		Прохождение на лыжах за урок от 0,5 до 0,8 км	1
62	13.02.2026		Прохождение на лыжах за урок от 0,5 до 0,8 км	1
<b>Игры</b>				

63	17.02.2026		Значение и основные правила закаливания.	1
64	19.02.2026		Значение утренней гимнастики.	1
65	20.02.2026		Перемещение на площадке в пионерболе, прием и передача мяча двумя руками у стены и в парах.	1
66	24.02.2026		Бросок мяча через сетку одной рукой и ловля двумя руками после подачи.	1
67	26.02.2026		Изучение техники подачи мяча в пионерболе.	1
68	27.02.2026		Изучение техники подачи мяча в пионерболе	1
69	03.03.2026		Изучение техники подачи мяча в пионерболе	1
70	05.03.2026		Розыгрыш мяча на три паса в пионерболе.	1
71	06.03.2026		Розыгрыш мяча на три паса в пионерболе.	1
72	10.03.2026		Розыгрыш мяча на три паса в пионерболе.	1
73	12.03.2026		Учебная игра в пионербол.	1
74	13.03.2026		Учебная игра в пионербол.	1
75	17.03.2026		Учебная игра в пионербол	1
76	19.03.2026		Игры с элементами общеразвивающих и корригирующих упражнений: «Фигур», «Светофор»	1
77	20.03.2026		Игры с метанием мяча «Подвижная цель», «Обгони мяч»	1
78	24.03.2026		Подвижные игры на развитие основных движений- бега: «Пусто место», «Бездомный заяц»	1
79	26.03.2026		Подвижные игры на развитие основных движений- прыжков: «Волк во рву», «Рыбаки и рыбки»	1
80	27.03.2026		Подвижные игры на развитие основных движений- перелезания: «Наседка и цыплята», «Зайцы, сторож и Жучка»	1
81	07.04.2026		Подвижные игры на развитие основных движений- перелезания: «Наседка и цыплята», «Зайцы, сторож и Жучка»	1
82	09.04.2026		Эстафета с мячом.	1
83	10.04.2026		Подвижная игра «Филин и пташки».	1
84	14.04.2026		Подвижная игра «Бой петухов»	1
<b>Легкая атлетика</b>				
85	16.04.2026		Техника бега по дистанции	1
86	16.04.2026		Техника бега по дистанции	1
87	17.04.2026		Техника бега по дистанции	1
88	21.04.2026		Техника высокого старта	1
89	23.04.2026		Техника высокого старта	1

90	24.04.2026		Техника низкого старта	1
91	28.04.2026		Техника низкого старта	1
92	30.04.2026		Прыжок в высоту с 3-5 беговых шагов разбега	1
93	05.05.2026		Прыжок в высоту с 3-5 беговых шагов разбега	1
94	07.05.2026		Метание теннисного мяча правой и левой рукой в цель	1
95	08.05.2026		Метание теннисного мяча правой и левой рукой в цель	1
96	12.05.2026		Метание теннисного мяча на дальность	1
97	14.05.2026		Метание теннисного мяча на дальность	1
98	15.05.2026		Метание теннисного мяча на дальность	1
99	19.05.2026		Эстафетный бег	1
100	21.05.2026		Эстафетный бег	1
101	22.05.2026		Бег на скорость до 60 м	1
102	26.05.2026		Бег на выносливость: кроссовый бег, чередующийся с быстрой ходьбой	1

**Федеральная рабочая программа по учебному предмету "Труд"  
предметной области "Технология".**

**ГОСУДАРСТВЕННОЕ БЮДЖЕТНОЕ ОБЩЕОБРАЗОВАТЕЛЬНОЕ  
УЧРЕЖДЕНИЕ «БОЕВСКАЯ ШКОЛА ВОЛОДАРСКОГО МУНИЦИПАЛЬНОГО  
ОКРУГА» ДОНЕЦКОЙ НАРОДНОЙ РЕСПУБЛИКИ**

РАССМОТРЕНО

На заседании ШМО


Протокол № 1

от 27.08.2025г.



УТВЕРЖДЕНО

Директор ГБОУ «БОЕВСКАЯ  
ШКОЛА ВОЛОДАРСКОГО М.О.»

 Федоринова Т.Н.

**АДАптированная основная общеобразовательная  
ПРОГРАММА  
ОБУЧАЮЩИХСЯ С УМСТВЕННОЙ ОТСТАЛОСТЬЮ  
(ИНТЕЛЛЕКТУАЛЬНЫМИ НАРУШЕНИЯМИ) (вариант 1)  
УЧЕБНОГО ПРЕДМЕТА «ТРУД»  
ДЛЯ 4 КЛАССА**

Разработано учителем:

Ворошилиной Д.А.

2025-2026 учебный год

## I. ПОЯСНИТЕЛЬНАЯ ЗАПИСКА

Рабочая программа по учебному предмету «Труд» составлена на основе Федеральной адаптированной основной общеобразовательной программы обучающихся с умственной отсталостью (интеллектуальными нарушениями), далее ФАООП УО (вариант 1), утвержденной приказом Министерства просвещения России от 24.11.2022г. № 1026 (<https://clck.ru/33NMkR>).

ФАООП УО (вариант 1) адресована обучающимся с легкой умственной отсталостью (интеллектуальными нарушениями) с учетом реализации их особых образовательных потребностей, а также индивидуальных особенностей и возможностей.

Учебный предмет «Труд» относится к предметной области «Технологии» и является обязательной частью учебного плана. В соответствии с учебным планом рабочая программа по учебному предмету «Труд» в 4 классе рассчитана на 34 учебные недели и составляет 34 часа в год (1 час в неделю).

Федеральная адаптированная основная общеобразовательная программа определяет цель и задачи учебного предмета «Труд».

Цель обучения – всестороннее развитие личности обучающегося младшего возраста с умственной отсталостью (интеллектуальными нарушениями) в процессе формирования трудовой культуры и подготовки его к последующему профильному обучению в старших классах. Изучение предмета способствует развитию созидательных возможностей личности, творческих способностей, формированию мотивации успеха и достижений на основе предметно-преобразующей деятельности.

Задачи обучения:

- формирование представлений о материальной культуре как продукте творческой предметно-преобразующей деятельности человека;
- формирование представлений о гармоничном единстве природного и рукотворного мира и о месте в нём человека;
- расширение культурного кругозора, обогащение знаний о культурно- исторических традициях в мире вещей;
- расширение знаний о материалах и их свойствах, технологиях использования;
- формирование практических умений и навыков использования различных материалов в предметно-преобразующей деятельности;
- формирование интереса к разнообразным видам труда;
- развитие познавательных психических процессов (восприятия, памяти, воображения, мышления, речи);
- развитие умственной деятельности (анализ, синтез, сравнение, классификация, обобщение);
- развитие сенсомоторных процессов, руки, глазомера через формирование практических умений;
- развитие регулятивной структуры деятельности (включающей целеполагание, планирование, контроль и оценку действий и результатов деятельности в соответствии с поставленной целью);
- формирование информационной грамотности, умения работать с различными источниками информации;
- формирование коммуникативной культуры, развитие активности, целенаправленности, инициативности; духовно-нравственное воспитание и развитие социально ценных качеств личности.

Рабочая программа по учебному предмету «Труд» в 4 классе определяет следующие задачи:

- формирование трудовых навыков, обучение доступным приемам труда, знаний о различных материалах и умения выбирать способы обработки, в зависимости от свойств материалов, развитие элементарной самостоятельности в труде, привитие интереса к труду;
- формирование организационных умений: вовремя приходить на занятия по труду, организованно входить в класс ручного труда, работать только на своем рабочем месте, правильно располагать на нем материалы и инструменты, убирать их по окончании работы, знать и выполнять правила внутреннего распорядка и безопасной работы, санитарно-гигиенические требования;



- обогащение представлений о процессе труда;
- воспитание потребностей и готовности работать в коллективе;
- умственное воспитание (развитие восприятия, представлений, овладение элементарными действиями с орудиями, приобретения умения планировать и предвидеть результаты работы);
- нравственное воспитание, воспитание коллективизма, взаимопомощи, готовности трудиться, умения довести начатое дело до конца, формировать положительные отношения к труду взрослых;
- физическое воспитание: физическое развитие, развитие зрительно-двигательной координации мелкой моторики, координированности движений рук, четкость и ловкость рабочих движений, правильность выполнения рабочих приемов, правильный захват инструментов;
- речевое развитие: расширение и обогащение словаря, развитие речевого содержания, полноты и последовательности изложения, грамматическому строю;
- эстетическое воспитание: воспитание работать не только быстро, но и правильно, и красиво, понять и почувствовать красоту изделия, красоту материала, особенности его фактуры.

## **II. СОДЕРЖАНИЕ ОБУЧЕНИЯ**

Учебный материал для четвертого класса планируется с учетом повторения, закрепления и совершенствования знаний, умений и навыков, полученных школьниками во третьем классе. Особенностью обучения в четвертом классе является расширение спектра видов работы. Программный материал направлен на формирование у обучающихся с умственной отсталостью представлений о видах труда близких к работе столяра, переплетчика, слесаря, швеи.

В четвертом классе формирование первоначальных трудовых умений и навыков завершается, но по-прежнему в течение всего года активно ведется работа по поддержанию интереса к труду в самых различных формах. Для подачи учебного материала необходимо использовать разные методы, вносить в обучение элементы занимательности и игры, давать посильные и общественно значимые задания, бережно относиться к результатам детской деятельности.

Работа с глиной и пластилином.

Элементарные знания о глине и пластилине (свойства материалов, цвет, форма). Глина - строительный материал. Применение глины для изготовления посуды. Применение глины для скульптуры. Пластилин - материал ручного труда. Организация рабочего места при выполнении лепных работ. Как правильно обращаться с пластилином. Инструменты для работы с пластилином. Лепка из глины и пластилина разными способами: конструктивным, пластическим, комбинированным. Приемы работы: "разминание", "отщипывание кусочков пластилина", "размазывание по картону" (аппликация из пластилина), "раскатывание столбиками" (аппликация из пластилина), "скатывание шара", "раскатывание шара до овальной формы", "вытягивание одного конца столбика", "сплющивание", "прищипывание", "примазывание" (объемные изделия). Лепка из пластилина геометрических тел (брусok, цилиндр, конус, шар). Лепка из пластилина, изделий, имеющих прямоугольную, цилиндрическую, конусообразную и шарообразную форму.

Работа с природными материалами

Элементарные понятия о природных материалах (где используют, где находят, виды природных материалов). Историко-культурологические сведения (в какие игрушки из природных материалов играли дети в старину). Заготовка природных материалов. Инструменты, используемые с природными материалами (шило, ножницы) и правила работы с ними. Организация рабочего места работе с природными материалами. Способы соединения деталей (пластилин, острые палочки). Работа с засушенными листьями (аппликация, объемные изделия). Работа с еловыми шишками. Работа с тростниковой травой. Изготовление игрушек из желудей. Изготовление игрушек из скорлупы ореха (аппликация, объемные изделия).

Работа с бумагой.

Элементарные сведения о бумаге (изделия из бумаги). Сорта и виды бумаги (бумага для письма, бумага для печати, рисовальная, впитывающая (гигиеническая), крашеная). Цвет, форма

бумаги (треугольник, квадрат, прямоугольник). Инструменты и материалы для работы с бумагой и картоном. Организация рабочего места при работе с бумагой. Виды работы с бумагой и картоном:

Разметка бумаги. Экономная разметка бумаги. Приемы разметки:

разметка с помощью шаблоном. Понятие "шаблон". Правила работы с шаблоном. Порядок обводки шаблона геометрических фигур. Разметка по шаблонам сложной конфигурации;

разметка с помощью чертежных инструментов (по линейке, угольнику, циркулем). Понятия: "линейка", "угольник", "циркуль". Их применение и устройство;

разметка с опорой на чертеж. Понятие "чертеж". Линии чертежа. Чтение чертежа.

Вырезание ножницами из бумаги. Инструменты для резания бумаги. Правила обращения с ножницами. Правила работы ножницами. Удержание ножниц. Приемы вырезания ножницами: "разрез по короткой прямой линии", "разрез по короткой наклонной линии", "надрез по короткой прямой линии", "разрез по длинной линии", "разрез по незначительно изогнутой линии", "округление углов прямоугольных форм", "вырезание изображений предметов, имеющие округлую форму", "вырезание по совершенной кривой линии (кругу)". Способы вырезания: "симметричное вырезание из бумаги, сложенной пополам", "симметричное вырезание из бумаги, сложенной несколько раз", "тиражирование деталей".

Обрывание бумаги. Разрывание бумаги по линии сгиба. Отрывание мелких кусочков от листа бумаги (бумажная мозаика). Обрывание по контуру (аппликация).

Складывание фигурок из бумаги (оригами). Приемы сгибания бумаги: "сгибание треугольника пополам", "сгибание квадрата с угла на угол"; "сгибание прямоугольной формы пополам", "сгибание сторон к середине", "сгибание углов к центру и середине", "сгибание по типу "гармошки", "вогнуть внутрь", "выгнуть наружу".

Сминание и скатывание бумаги в ладонях. Сминание пальцами и скатывание в ладонях бумаги (плоскостная и объемная аппликация).

Конструирование из бумаги и картона (из плоских деталей, на основе геометрических тел (цилиндра, конуса), изготовление коробок).

Соединение деталей изделия. Клеевое соединение. Правила работы с клеем и кистью. Приемы клеевого соединения: "точечное", "сплошное". Щелевое соединение деталей (щелевой замок).

Картонажно-переплетные работы.

Элементарные сведения о картоне (применение картона). Сорта картона. Свойства картона. Картонажные изделия. Инструменты и приспособления. Изделия в переплете. Способы окантовки картона: "окантовка картона полосками бумаги", "окантовка картона листом бумаги".

Работа с текстильными материалами.

Элементарные сведения о нитках (откуда берутся нитки). Применение ниток. Свойства ниток. Цвет ниток. Как работать с нитками. Виды работы с нитками:

наматывание ниток на картонку (плоские игрушки, кисточки);

связывание ниток в пучок (ягоды, фигурки человечком, цветы);

шитье: инструменты для швейных работ, приемы шитья: "игла вверх-вниз";

вышивание: что делают из ниток, приемы вышивания: вышивка "прямой строчкой", вышивка прямой строчкой "в два приема", "вышивка стежком "вперед иголку с перевивом", вышивка строчкой косого стежка "в два приема".

Элементарные сведения о тканях. Применение и назначение ткани в жизни человека. Из чего делают ткань. Свойства ткани (мнется, утюжится, лицевая и изнаночная сторона ткани, шероховатые, шершавые, скользкие, гладкие, толстые, тонкие, режутся ножницами, прошиваются иглками, сматываются в рулоны, сучиваются). Цвет ткани. Сорта ткани и их назначение (шерстяные ткани, хлопковые ткани). Кто шьет из ткани. Инструменты и приспособления, используемые при работе с тканью. Правила хранения игл. Виды работы с нитками (раскрой, шитье, вышивание, аппликация на ткани, вязание, плетение, окрашивание, набивка рисунка).

Раскрой деталей из ткани. Понятие "лекало". Последовательность раскроя деталей из ткани.

Шитье. Завязывание узелка на нитке. Соединение деталей, выкроенных из ткани, прямой строчкой, строчкой "косыми стежками и строчкой петлеобразного стежка (закладки, кухонные предметы, игрушки).

Ткачество. Как ткут ткани. Виды переплетений ткани (редкие, плотные переплетения).

Процесс ткачества (основа, уток, челнок, полотняное переплетение).

Скручивание ткани. Историко-культурологические сведения (изготовление кукол-скруток из ткани в древние времена).

Отделка изделий из ткани. Аппликация на ткани. Работа с тесьмой. Применение тесьмы. Виды тесьмы (простая, кружевная, с орнаментом).

Ремонт одежды. Виды ремонта одежды (пришивание пуговиц, вешалок, карманом). Пришивание пуговиц (с двумя и четырьмя сквозными отверстиями, с ушком). Отделка изделий пуговицами. Изготовление и пришивание вешалки.

Работа с древесными материалами.

Элементарные сведения о древесине. Изделия из древесины. Понятия "дерево" и "древесина". Материалы и инструменты. Заготовка древесины. Кто работает с древесными материалами (плотник, столяр). Свойства древесины (цвет, запах, текстура).

Способы обработки древесины ручными инструментами и приспособлениями (зачистка напильником, наждачной бумагой).

Способы обработки древесины ручными инструментами (пиление, заточка точилкой).

Аппликация из древесных материалов (опилок, карандашной стружки, древесных заготовок для спичек). Клеевое соединение древесных материалов.

Работа металлом.

Элементарные сведения о металле. Применение металла. Виды металлов (черные, цветные, легкие тяжелые, благородные). Свойства металлов. Цвет металла. Технология ручной обработки металла. Инструменты для работы по металлу.

Работа с алюминиевой фольгой. Приемы обработки фольги: "сминание", "сгибание", "сжимание", "скручивание", "скатывание", "разрывание", "разрезание".

Работа с проволокой.

Элементарные сведения о проволоке (медная, алюминиевая, стальная). Применение проволоки в изделиях. Свойства проволоки (толстая, тонкая, гнется). Инструменты (плоскогубцы, круглогубцы, кусачки). Правила обращения с проволокой.

Приемы работы с проволокой: "сгибание волной", "сгибание в кольцо", "сгибание в спираль", "сгибание вдвое, втрое, вчетверо", "намотка на карандаш", "сгибание под прямым углом".

Получение контуров геометрических фигур, букв, декоративных фигурок птиц, зверей, человечков.

Работа с металлоконструктором.

Элементарные сведения о металлоконструкторе. Изделия из металлоконструктора. Набор деталей металлоконструктора (планки, пластины, косынки, углы, скобы планшайбы, гайки, винты). Инструменты для работы с металлоконструктором (гаечный ключ, отвертка). Соединение планок винтом и гайкой.

Комбинированные работы с разными материалами

Виды работ по комбинированию разных материалов:

пластилин, природные материалы; бумага, пластилин; бумага, нитки; бумага, ткань; бумага, древесные материалы; бумага, пуговицы; проволока, бумага и нитки; проволока, пластилин, скорлупа ореха.

## **Планируемые результаты освоения рабочей программы по учебному предмету «труд» в 4 классе**

### **Личностные результаты:**

- формирование чувства гордости за свою Родину;
- воспитание уважительного отношения к иному мнению, истории и культуре других народов;
- формирование установки на безопасный, здоровый образ жизни, наличие мотивации к творческому труду, работе на результат, бережному отношению к материальным и духовным ценностям;
- формирование готовности к самостоятельной жизни.

## **Уровни достижения предметных результатов по учебному предмету «Труд» в 4 классе**

### Минимальный уровень:

- знать правила организации рабочего места и умение самостоятельно его организовать в зависимости от характера выполняемой работы, (рационально располагать инструменты, материалы и приспособления на рабочем столе, сохранять порядок на рабочем месте);
- знать виды трудовых работ;
- знать названия и некоторые свойства поделочных материалов, используемых на уроках ручного труда; знать и соблюдать правила их хранения, санитарно-гигиенические требования при работе с ними;
- знать названия инструментов, необходимых на уроках ручного труда, их устройства, правила техники безопасной работы с колющими и режущими инструментами;
- знать приемы работы (разметки деталей, выделения детали из заготовки, формообразования, соединения деталей, отделки изделия), используемые на уроках ручного труда;
- анализировать объект, подлежащий изготовлению, выделять и называть его признаки и свойства; определять способы соединения деталей;
- пользоваться доступными технологическими (и инструкционными) картами;
- составлять стандартный план работы по пунктам;
- владеть некоторыми технологическими приемами ручной обработки материалов;
- работать с доступными материалами;
- использовать в работе доступные материалы (глину и пластилин; природный материал; бумагу и картон; нитки и ткань; проволоку и металл; древесину; конструировать из металлоконструктора);
- выполнять несложный ремонт одежды.

### Достаточный уровень:

- знать правила рациональной организации труда, включающей в себя упорядоченность действий и самодисциплину;
- знать об исторической, культурной и эстетической ценности вещей;
- знать виды художественных ремесел;
- находить необходимую информацию в материалах учебника, рабочей тетради;
- знать и использовать правила безопасной работы с режущими и колющими инструментами, соблюдать санитарные и гигиенические требования при выполнении трудовых работ;
- осознанно подбирать материалы по физическим, декоративно-художественным и конструктивным свойствам;
- отбирать оптимальные и доступные технологические приемы ручной обработки в зависимости от свойств материалов и поставленных целей, экономно расходовать материалы;
- использовать в работе разнообразную наглядность: составлять план работы над изделием с опорой на предметно-операционные и графические планы, распознавать простейшие технические рисунки, схемы, чертежи, читать их и выполнять действия в соответствии с ними в процессе изготовления изделия;
- осуществлять текущий самоконтроль выполняемых практических действий и корректировать ход практической работы;
- оценивать свои изделия (красиво, некрасиво, аккуратно, похоже на образец);
- устанавливать причинно-следственные связи между выполняемыми действиями и их результатами;
- выполнять общественные поручения по уборке класса (мастерской) после уроков трудового обучения.

### **Система оценки достижения обучающимися**

**с умственной отсталостью планируемых результатов освоения рабочей программы по учебному предмету «Ручной труд» в 4 классе**

Оценка личностных результатов предполагает, прежде всего, оценку продвижения обучающегося в овладении социальными (жизненными) компетенциями, может быть представлена в условных единицах:

- 0 баллов - нет фиксируемой динамики;
- 1 балл - минимальная динамика;
- 2 балла - удовлетворительная динамика;
- 3 балла - значительная динамика.

#### **Критерии оценки предметных результатов**

Оценка предметных результатов основана на принципах индивидуального и дифференцированного подходов. Усвоенные обучающимися даже незначительные по объёму и элементарные по содержанию знания и умения выполняют коррекционно-развивающую функцию, поскольку они играют определённую роль в становлении личности ученика и овладении им социальным опытом.

Оценка предметных результатов осуществляется по следующей системе:

- «5» - отлично,
- «4» - хорошо,
- «3» - удовлетворительно.

**Оценка «5»** ставится, если обучающийся ориентируется в задании, подбирает материал и инструмент для работы, изготовление поделки самостоятельно. Может сделать необходимую оценку, измерения с помощью наводящих вопросов учителя. Употребляет в речи слова и фразы, обозначающие пространственные признаки предметов.

**Оценка «4»** ставится, если обучающийся в ходе изготовления поделки допускает небольшие неточности, не влияющие на основные параметры поделки, которые исправляет при помощи учителя. Не может, без помощи учителя, самостоятельно ответить на отдельные вопросы.

**Оценка «3»** ставится, если обучающийся выполнять самостоятельно, без помощи учителя, предложенные поделки не может. Не всегда контролирует свои действия, требует постоянного внимания со стороны учителя при выполнении задания. Нечётко отвечает на поставленные вопросы, нередко недопонимания их.

**Оценка «2»** - не ставится.

#### Содержание разделов. Тематическое планирование

№ п/п	Название раздела, темы	Количество во часов	Контрольные работы (кол-во)
1	Работа с бумагой	20	-
2	Работа с текстильными материалами	8	-
3	Работа с древесными материалами	2	-
4	Работа с металлом	4	-
<b>Итого:</b>		34	

## Календарно-тематическое планирование

№	Дата		Тема урока	Количество часов
п/п	план	факт		
1	04.09.2025		Работа с бумагой и картоном «Что ты знаешь о бумаге?» Материалы, инструменты. Виды бумаги. Свойство бумаги. Цвет бумаги. Размер бумаги.	1
2	11.09.2025		Работа с бумагой и картоном. Виды работы с бумагой: аппликация техника отрывания. «Дерево»	1
3	18.09.2025		Работа с бумагой. Виды работы с бумагой: аппликация техника отрывания. «Дерево»	1
4	25.09.2025		Работа с бумагой и картоном. Складывание простых форм из квадрата. Фигура «Рыбка».	1
5	02.10.2025		Работа с бумагой и картоном Нахождения на линейке длины, заданной в миллиметрах. Игра «Геометрический конструктор».	1
6	09.10.2025		Работа с тканью и нитками Скручивание ткани. Игрушка «Кукла - скрутка.» Технология изготовления тряпичной куклы- скрутки.	1
7	16.10.2025		Работа с тканью и нитками. Изделия из ткани. «Салфетка с аппликация.»	1
8	23.10.2025		Работа с тканью и нитками. Изделия из ткани. «Салфетка с аппликация.»	1
9	06.11.2025		Работа с бумагой и картоном. Разметка округлых деталей по шаблону. подвижное соединение деталей. Игрушка с подвижным соединением деталей «Цыпленок в скорлупе». Конструкция игрушки. Технология изготовления игрушки.	1
10	13.11.2025		Работа с бумагой и картоном Экономное использование бумаги при нескольких окружностей. Игрушка из бумажных кругов. Технологи изготовления «Попугая.»	1
11	20.11.2025		Работа с бумагой и картоном Развертка изделия. Изготовление «Конверт для писем» с клеевым соединением деталей. Технология приготовления конверта из развертки.	1
12	27.11.2025		Работа с бумагой и картоном Разметка геометрического орнамента с помощью угольника. Аппликация «Коврик с геометрическим орнаментом.»	1
13	04.12.2025		Работа с бумагой и картоном. Разметка прямоугольников с помощью угольника. «Закладка для книг из зигзагообразных полос».	1
14	11.12.2025		Работа с бумагой и картоном. Разметка наклонных линий с помощью угольника. «Закладка для книг с «сводным плетением»».	1
15	18.12.2025		Работа с металлом. Что такое метал? Применение металла. Виды металла. Свойство металла. Цвет металла.	1

16	25.12.2025		Работа с металлом. Сминание, сжимание, скручивание алюминиевой фольги. Изделие «Дерево», «Паук», «Стрекоза».	1
17	15.01.2026		Работа с металлом. Сминание, сжимание, скручивание алюминиевой фольги. Изделие «Дерево», «Паук», «Стрекоза».	1
18	22.01.2026		Работа с бумагой и картоном. Деление круга на ровные части с помощью угольника и линейки. Изделие «Объёмная елочная украшение».	1
19	29.01.2026		Работа с бумагой и картоном. Складывание из бумаги. Изделие снежинка. Технология изготовления снежинки. Практическая работа по изготовлению снежинки.	1
20	05.02.2026		Работа с бумагой и картоном. Выполнение разметки с опорой на чертеж. Летающая модель «Планер» .	1
21	12.02.2026		Работа с бумагой и картоном. Линии чертежа. Чтение чертежа. Летающая модель «Самолет».	1
22	19.02.2026		Работа с тканью и нитками. Связывание ниток в пучок. Изделие «Цветок из ниток».	1
23	26.02.2026		Работа с тканью и нитками. Связывание ниток в пучок. Изделие «Помпон из ниток».	1
24	05.03.2026		Работа с проволокой. Сборка изделия из разных материалов. Изделие из проволоки, бумаги и ниток «Муха».	1
25	12.03.2026		Работа с проволокой. Сборка изделия из разных материалов Изделие из проволоки и ниток «Паук».	1
26	19.03.2026		Работа с древесиной. Обработка древесины ручным инструментом. Клеевое соединение деталей из древесины.	1
27	26.03.2026		Работа с древесиной. Прием соединения кусков карандашной стружки. «Цветок».	1
28	09.04.2026		Ремонт одежды. Пришивании пуговиц с двумя отверстиями, четырьмя отверстиями. с ушком.	1
29	16.04.2026		Ремонт одежды Отделка изделий пуговицами.	1
30	23.04.2026		Картонажно- переплётные работы. Картонажное изделие. Изделие и переплет. Материал. Инструменты и приспособления.	1
31	30.04.2026		Картонажно- переплётные работы. Изготовления записной книжки -раскладушки с переплетной крышкой. Технология изготовления записной книжки – раскладушки. Практическая работа по изготовлению записной книжки – раскладушки.	1
32	07.05.2026		Картонажно- переплётные работы. Изготовления записной книжки -раскладушки с переплетной крышкой. Технология изготовления записной книжки – раскладушки. Практическая работа по изготовлению записной книжки – раскладушки.	1
33	14.05.2026		Картонажно- переплётные работы. Изготовления записной книжки -раскладушки с переплетной крышкой. Технология изготовления записной книжки – раскладушки. Практическая	1

			работа по изготовлению записной книжки – раскладушки.	
34	21.05.2026		Ручные швейные работы. Изделия « Подушка для игл».	1



**Рабочая программа по учебному предмету "Мир природы и человека",  
входящий в предметную область "Естествознание".**

**ГОСУДАРСТВЕННОЕ БЮДЖЕТНОЕ ОБЩЕОБРАЗОВАТЕЛЬНОЕ  
УЧРЕЖДЕНИЕ «БОЕВСКАЯ ШКОЛА ВОЛОДАРСКОГО МУНИЦИПАЛЬНОГО  
ОКРУГА» ДОНЕЦКОЙ НАРОДНОЙ РЕСПУБЛИКИ**

РАССМОТРЕНО

На заседании ШМО


Протокол № 1

от 27.08.2025г.



УТВЕРЖДЕНО

Директор ГБОУ «БОЕВСКАЯ  
ШКОЛА ВОЛОДАРСКОГО М.О.»

 Федоринова Т.Н.

**АДАптированная основная общеобразовательная  
ПРОГРАММА  
ОБУЧАЮЩИХСЯ С УМСТВЕННОЙ ОТСТАЛОСТЬЮ  
(ИНТЕЛЛЕКТУАЛЬНЫМИ НАРУШЕНИЯМИ) (вариант 1)  
УЧЕБНОГО ПРЕДМЕТА «МИР ПРИРОДЫ И ЧЕЛОВЕКА»  
ДЛЯ 4 КЛАССА**

Разработано учителем:

Ворошилиной Д.А.

2025-2026 учебный год

## Пояснительная записка

Рабочая программа предмета «**Мир природы и человека**» для 4 класса составлена на основе:

- Федерального закона № 273 от 29.12.2012 года «Об образовании в Российской Федерации»(ст 3,5,11,12,14,35,41,42)
- Приказа Министерства образования МО от 31.08.2017 № 2581 «Об утверждении Порядка регламентации и оформления отношений государственной образовательной организации Московской области и муниципальной образовательной организации в Московской области и родителей (законных представителей) обучающихся, нуждающихся в длительном лечении, а также детей-инвалидов, в части организации обучения по основным общеобразовательным программам на дому или в медицинских организациях»;
- Письма Минпросвещения от 07.08.2018 №05-283 «Об обучении лиц, находящихся на домашнем обучении»
- Письма Минпросвещения от 13.06.2018 № ТС -1391/07 «Об организации образования учащихся на дому»
- СанПиН 2.4.2. 2821-10 (утверждены постановлением Главного государственного санитарного врача РФ от 29.12.2010 г. № 189) с изменениями от 24.11.2015 г., зарегистрированными в Министерстве юстиции РФ от 18.12.2015 г.;
- Адаптированной основной общеобразовательной программы обучающихся с лёгкой умственной отсталостью (интеллектуальными нарушениями) Вариант 1
- Приказа Министерства образования и науки РФ от 19 декабря 2014 г. № 1599 “Об утверждении федерального государственного образовательного стандарта образования обучающихся с умственной отсталостью (интеллектуальными нарушениями)”
- Индивидуального учебного плана;
- Годового учебного календарного графика.

**Учебник. Мир природы и человека.4 класс. В 2 частях. Н.Б.Матвеева, И. А. Ярочкина, М.А.Попова, Т.О. Куртова. Москва. Просвещение.2018.**

Наряду с этими задачами на занятиях решаются и специальные задачи, направленные на коррекцию умственной деятельности школьников.

На углубленное изучение предмета «**Мир природы и человека**» в 4 классе из формируемой части отводится дополнительный 1 ч в неделю, 34 часа в год.

### **Основные направления коррекционной работы:**

- развитие артикуляционной моторики;
- развитие высших психических функций;
- коррекция нарушений эмоционально-личностной сферы;
- развитие речи, владение техникой речи;
- расширение представлений об окружающем мире и обогащение словаря;
- совершенствование связной речи;
- коррекция индивидуальных пробелов в знаниях.

### **Планируемые результаты**

#### **Личностные результаты**

- осознание себя как ученика, заинтересованного посещением школы, обучением, занятиями, как члена семьи, одноклассника, друга;
- владение навыками коммуникации и принятыми ритуалами социального взаимодействия;
- способность к осмыслению и дифференциации картины мира, ее временно-пространственной организации;
- способность к осмыслению социального окружения, своего места в нем, принятие соответствующих возрасту ценностей и социальных ролей;
- принятие и освоение социальной роли обучающегося, формирование и развитие социально значимых мотивов учебной деятельности;
- положительное отношение к окружающей действительности, готовность к организации взаимодействия с ней и эстетическому её восприятию;
- формирование эстетических потребностей, ценностей и чувств;

- целостный, социально ориентированный взгляд на мир в единстве её природной и социальной частей;
- формирование установки на безопасный, здоровый образ жизни, наличие мотивации к творческому труду, работе на результат, бережному отношению к материальным и духовным ценностям.

#### **Коммуникативные:**

- умение вступать в контакт и работать в коллективе (учитель – ученик, ученик – ученик, ученик – класс, учитель-класс);
- умение использовать принятые ритуалы социального взаимодействия с одноклассниками и учителем;
- обращаться за помощью и принимать помощь;
- сотрудничать со взрослыми и сверстниками в разных социальных ситуациях.

#### **Регулятивные:**

- входить и выходить из учебного помещения со звонком;
- ориентироваться в пространстве класса (зала, учебного помещения);
- умение адекватно использовать ритуалы школьного поведения (поднимать руку, вставать и выходить из-за парты и т. д.);
- передвигаться по школе, находить свой класс, другие необходимые помещения;
- принимать цели и произвольно включаться в деятельность, следовать предложенному плану и работать в общем темпе;
- активно участвовать в деятельности, контролировать и оценивать свои действия и действия одноклассников.

#### **Познавательные:**

- узнавать и называть изучаемые объекты и явления;
- называть предметы, характеризовать их по основным свойствам (цвету, форме, размеру, вкусу, запаху, материалу);
- выделять некоторые существенные, общие и отличительные свойства хорошо знакомых предметов;
- устанавливать видо- родовые отношения предметов;
- делать простейшие обобщения, сравнивать, классифицировать на наглядном предмете;
- наблюдать под руководством взрослого за предметами и явлениями окружающей действительности.

#### **Предметные результаты**

##### **Минимальный уровень:**

- представления о назначении объектов изучения;
- узнавание и называние изученных объектов на иллюстрациях, фотографиях;
- отнесение изученных объектов к определенным группам (видо-родовые понятия);
- называние сходных объектов, отнесенных к одной и той же изучаемой группе;
- представления об элементарных правилах безопасного поведения в природе и обществе;
- знание основных правил личной гигиены и выполнение их в повседневной жизни;
- ухаживание за комнатными растениями;
- кормление зимующих птиц;
- составление повествовательного и описательного рассказа из 3-5 предложений об изученных объектах по предложенному плану;
- адекватное взаимодействие с изученными объектами окружающего мира в учебных ситуациях;
- адекватное поведение в классе, в школе, на улице в условиях реальной или смоделированной учителем ситуации.

##### **Достаточный уровень:**

- представления о взаимосвязях между изученными объектами, их месте в окружающем мире;
- узнавание и называние изученных объектов в натуральном виде в естественных условиях;
- отнесение изученных объектов к определенным группам с учетом различных оснований для классификации;
- развёрнутая характеристика своего отношения к изученным объектам;

- знание отличительных существенных признаков групп объектов;
  - умение находить необходимую информацию в материалах учебника, рабочей тетради;
  - знание правил гигиены органов чувств;
  - знание некоторых правил безопасного поведения в природе и обществе с учетом возрастных особенностей;
  - готовность к использованию полученных знаний при решении учебных, учебно-бытовых и учебно-трудовых задач;
- ответы на вопросы по содержанию изученного, проявление желания рассказать о предмете изучения или наблюдения, заинтересовавшем объекте;
- выполнение задания без текущего контроля учителя (при наличии предваряющего и итогового контроля), оценка своей работы и одноклассников, понимание замечаний, адекватное восприятие похвалы;
  - проявление активности в организации совместной деятельности и ситуативном общении с детьми; адекватное взаимодействие с объектами окружающего мира;
  - соблюдение элементарных санитарно-гигиенических норм;
  - выполнение доступных природоохранных действий;
  - готовность к использованию сформированных решений учебных, учебно-бытовых и учебно-трудовых задач в объёме программы.

### **Содержание программы. 34ч.**

**Сезонные изменения в природе. 6ч.** Закрепление представлений о влиянии солнца на смену времён года. Наблюдение за высотой солнца над горизонтом в разное время года: направление солнечных лучей, количество тепла и света. Изменение продолжительности дня и ночи. Восход, заход солнца. Продолжение наблюдений за погодой, их описание. Растения и животные в разное время года. Наблюдения за растениями сада и леса в разное время года: яблоня, осина, липа, акация, орешник. Увядание и появление цветов и трав (медуница). Птицы зимующие и перелётные. Насекомые в осенний период. Домашние животные в разное время года. Лесные животные. Сезонные работы в саду, огороде, труд людей в разное время года.

**Неживая природа. 6ч.** Почва. Состав почвы. Как человек обрабатывает почву. Камни. Рельеф.

**Живая природа. Растения. 10ч.** Сравнение и распознавание растений по их признакам: деревья, кустарники, травы. Части растений: корень, стебель (ствол), ветки, почки, листья, цветы. Растения сада. Фруктовые деревья (2-3 названия); ягодные кустарники (2-3 названия). Внешний вид, распознавание. Плоды. Ягоды. Лес. Растения леса. Деревья хвойные и лиственные, кустарники. Семена. Орехи. Лесные ягоды. Ягоды съедобные и несъедобные. Грибы. Грибы съедобные и несъедобные. Травы полезные и травы опасные.

**Животные. 7ч.** Дикие обитатели леса: кабан, лось, заяц. Внешний вид, питание, повадки, образ жизни, детёныши. Приспособление диких животных к природным условиям. Домашние животные: свинья, корова, кролик. Внешний вид, питание, детёныши. Уход за домашними животными. Сравнение диких и домашних животных. Сходства и различия: кабан - свинья, заяц - кролик. Птицы. Внешний вид, питание, повадки, образ жизни. Строение гнёзд, забота о потомстве. Птицы перелётные и зимующие: ласточка, дрозд, галка, дятел. Хищные птицы: ястреб, коршун. Певчие птицы: соловей, жаворонок.

**Человек. 3ч.** Мозг человека. Элементарные представления о строении и работе мозга. Что нужно мозгу для нормальной работы. Окружающая среда и здоровье человека. Питание человека. Употребление в пищу овощей, фруктов, молочных продуктов, мяса. Приготовление и хранение пищи. Профилактика пищевых отравлений. Режим дня.

**Безопасное поведение. 2ч.** Правила поведения дома. Правила поведения в школе. Правила дорожного движения. Дорога. Пешеходный переход. Транспорт. Мы – пассажиры.

**Учебно-тематический план(34 часа, 1 час в неделю)**

<b>№</b>	<b>Наименование тем</b>	<b>Количество часов</b>
1	<b>Сезонные изменения в природе.</b> Времена года. Осень. Зима. Весна. Лето.	<b>6</b>
2	<b>Неживая природа.</b> Почва.	6
3	<b>Живая природа.</b> Растения. Животные. Человек.	20
4	<b>Безопасное поведение.</b>	2
	<b>Всего</b>	<b>34</b>

**КАЛЕНДАРНО – ТЕМАТИЧЕСКОЕ ПЛАНИРОВАНИЕ ПРЕДМЕТА**  
**«Мир природы и человека»**  
**4 класс (34 часа, 1 час в неделю)**

№ п/п	Дата		Тема урока	Примечание
	План	Факт		
1	05.09		Сезонные изменения в природе.	
2	12.09		Сезонные изменения в природе.	
3	19.09		Осень. Растения осенью. Животные осенью Труд людей осенью.	
4	26.09		Зима. Растения зимой. Животные зимой. Труд людей зимой.	
5	03.10		Весна. Растения весной. Животные весной Труд людей весной.	
6	10.10		Лето. Растения летом. Животные летом. Труд людей летом.	
7	17.10		Неживая природа.	
8	24.10		Почва. Состав почвы.	
9	07.11		Как человек обрабатывает почву.	
10	14.11		Камни.	
11	21.11		Рельеф.	
12	28.11		Обобщение. Для любознательных.	
13	05.12		Растения. Огород.	
14	12.12		Растения. Лес.	
15	19.12		Растения. Сад.	
16	26.12		Растения культурные и дикорастущие.	
17	16.01		Лекарственные растения.	
18	23.01		Парки.	
19	30.01		Растения поля.	
20	06.02		Животные.	
21	13.02		Домашние животные.	
22	20.02		Птицы.	
23	27.02		Дикие птицы.	
24	06.03		Домашние птицы.	
25	13.03		Насекомые.	
26	20.03		Пчёлы.	
27	27.03		Человек. Мозг человека.	
28	10.04		Элементарные представления о строении и работе мозга.	

<b>29</b>	17.04		Что нужно мозгу для нормальной работы.	
<b>30</b>	24.04		Режим дня.	
<b>31</b>	08.05		Охрана природы.	
<b>32</b>	15.05		Охрана природы. Красная книга.	
<b>33</b>	22.05		Правила поведения дома. Правила поведения в школе.	
<b>34</b>	29.05		Правила дорожного движения. Дорога. Пешеходный переход. Транспорт. Мы – пассажиры.	

**Рабочая программа по учебному предмету "Труд" предметной области  
"Технология".**

**ГОСУДАРСТВЕННОЕ БЮДЖЕТНОЕ ОБЩЕОБРАЗОВАТЕЛЬНОЕ  
УЧРЕЖДЕНИЕ «БОЕВСКАЯ ШКОЛА ВОЛОДАРСКОГО МУНИЦИПАЛЬНОГО  
ОКРУГА» ДОНЕЦКОЙ НАРОДНОЙ РЕСПУБЛИКИ**

РАССМОТРЕНО

На заседании ШМО


Протокол № 1

от 27.08.2025г.



УТВЕРЖДЕНО

Директор ГБОУ «БОЕВСКАЯ  
ШКОЛА ВОЛОДАРСКОГО М.О.»

 Федоринова Т.Н.

**АДАптированная основная общеобразовательная  
ПРОГРАММА  
ОБУЧАЮЩИХСЯ С УМСТВЕННОЙ ОТСТАЛОСТЬЮ  
(ИНТЕЛЛЕКТУАЛЬНЫМИ НАРУШЕНИЯМИ) (вариант 1)  
УЧЕБНОГО ПРЕДМЕТА «ТРУД»  
ДЛЯ 4 КЛАССА**

Разработано учителем:

Ворошилиной Д.А.

2025-2026 учебный год



## Пояснительная записка

Адаптированная рабочая программа составлена на основе следующих нормативных правовых актов:

1. Федерального закона «Об образовании в Российской Федерации» от 29 декабря 2012 г. № 273-ФЗ»;

2. Приказа Министерства просвещения РФ от 22 марта 2021 г.

№ 115 «Об утверждении Порядка организации и осуществления образовательной деятельности по основным общеобразовательным программам - образовательным программам начального общего, основного общего и среднего общего образования»;

3. Приказа Минобрнауки России от 19.12.2014 № 1599 «Об утверждении федерального государственного образовательного стандарта образования обучающихся с умственной отсталостью (интеллектуальными нарушениями)»;

4. Постановлением Главного государственного санитарного врача Российской Федерации от 28.09.2020 № 28 «Об утверждении санитарных правил СП 2.4.3648-20 «Санитарно-эпидемиологические требования к организациям воспитания и обучения, отдыха и оздоровления детей и молодежи»»;

5. «Адаптированной основной общеобразовательной программой образования обучающихся с умственной отсталостью (интеллектуальными нарушениями);

6. Приказа Минобрнауки России от 19 декабря 2014 г. № 1598

«Об утверждении федерального государственного образовательного стандарта начального общего образования обучающихся с ограниченными возможностями здоровья" (с изменениями и дополнениями)»;

Данная рабочая программа по учебному предмету «Труд» разработана для учащихся 4 класса на основе Федерального государственного образовательного стандарта образования обучающихся с умственной отсталостью (интеллектуальными нарушениями), адаптированной основной общеобразовательной программы образования обучающихся с умственной отсталостью (интеллектуальными нарушениями) (АООП УО, вариант1).

**Цель программы:** всестороннее развитие личности обучающегося с нарушением интеллекта лёгкой степени в процессе формирования трудовой культуры, развитие созидательных возможностей личности, творческих способностей, формирование мотивации успеха и достижений на основе предметно-преобразующей деятельности.

Содержание программы по учебному предмету «Ручной труд» представлено разделами: «Работа с бумагой и картоном», «Картонажно- переплетные работы», «Работа с текстильными материалами», «Работа с проволокой», «Работа с древесиной».

Согласно программе и учебному плану ОУ количество учебных часов по предмету – 2 часа в неделю, в год – 68 часов.

Труд – это основа любых культурных достижений, один из главных видов деятельности в жизни человека.

Огромное значение придается ручному труду в развитии ребенка, так как в нем заложены неиссякаемые резервы развития его личности, благоприятные условия для его обучения и воспитания.

Цель обучения – всестороннее развитие личности обучающегося младшего возраста с нарушением интеллекта в процессе формирования трудовой культуры и подготовки его к последующему профильному обучению в старших классах. Изучение предмета способствует развитию созидательных возможностей личности, творческих способностей, формированию мотивации успеха и достижений на основе предметно-преобразующей деятельности.

Задачи обучения:

– формирование представлений о материальной культуре как продукте творческой предметно-преобразующей деятельности человека;

– формирование представлений о гармоничном единстве природного и рукотворного мира и о месте в нём человека;

– расширение культурного кругозора, обогащение знаний о культурно-

исторических традициях в мире вещей;

- расширение знаний о материалах и их свойствах, технологиях использования;

- формирование практических умений и навыков использования различных материалов в предметно-преобразующей деятельности;

- формирование интереса к разнообразным видам труда;

- развитие познавательных психических процессов (восприятия, памяти, воображения, мышления, речи);

- развитие умственной деятельности (анализ, синтез, сравнение, классификация, обобщение);

- развитие сенсомоторных процессов, руки, глазомера через формирование практических умений;

- развитие регулятивной структуры деятельности (включающей целеполагание, планирование, контроль и оценку действий и результатов деятельности в соответствии с поставленной целью);

- формирование информационной грамотности, умения работать с различными источниками информации;

- формирование коммуникативной культуры, развитие активности, целенаправленности, инициативности; духовно-нравственное воспитание и развитие социально ценных качеств личности.

### **Общая характеристика учебного предмета**

Изучение данного предмета позволяет корректировать интеллектуальные и физические недостатки у обучающихся с нарушением интеллекта лёгкой степени, с учётом их возрастных особенностей, путём систематического и целенаправленного совершенствования восприятия, формирования аналитико-синтетической деятельности, улучшения зрительной и двигательной координации, ручной моторики.

### **Описание места учебного предмета в учебном плане**

Предмет «Труд» входит в предметную область «Технология» и является обязательной частью учебного плана образования обучающихся с легкой умственной отсталостью (интеллектуальными нарушениями). Согласно программе и учебному плану количество учебных часов из части, формирующей участниками образовательных отношений – 2 часа в неделю. Курс рассчитан на 68 часов.

### **Планируемые результаты**

Предметные результаты АООП по труду включают освоение обучающимися с легкой степенью умственной отсталости (интеллектуальными нарушениями) специфические умения, знания и навыки для данной предметной области. Предметные результаты обучающихся данной категории не являются основным критерием при принятии решения о его переводе в следующий класс, но рассматриваются как одна из составляющих при оценке итоговых достижений.

АООП по труду определяет два уровня овладения предметными результатами: минимальный и достаточный.

#### **Личностные:**

- формирование чувства гордости за свою Родину;

- воспитание уважительного отношения к иному мнению, истории и культуре других народов;

- формирование установки на безопасный, здоровый образ жизни, наличие мотивации к творческому труду, работе на результат, бережному отношению к материальным и духовным ценностям;

- формирование готовности к самостоятельной жизни.

#### **Предметные:**

##### **Минимальный уровень:**

- знать правила организации рабочего места и умение самостоятельно его организовать

в зависимости от характера выполняемой работы, (рационально располагать инструменты, материалы и приспособления на рабочем столе, сохранять порядок на рабочем месте);

- знать виды трудовых работ;
- знать названия и некоторые свойства поделочных материалов, используемых на уроках ручного труда; знать и соблюдать правила их хранения, санитарно-гигиенические требования при работе с ними;
- знать названия инструментов, необходимых на уроках ручного труда, их устройства, правила техники безопасной работы с колющими и режущими инструментами;
- знать приемы работы (разметки деталей, выделения детали из заготовки, формообразования, соединения деталей, отделки изделия), используемые на уроках ручного труда;
- анализировать объект, подлежащий изготовлению, выделять и называть его признаки и свойства; определять способы соединения деталей;
- пользоваться доступными технологическими (и инструкционными) картами;
- составлять стандартный план работы по пунктам;
- владеть некоторыми технологическими приемами ручной обработки материалов;
- работать с доступными материалами;
- использовать в работе доступные материалы (глину и пластилин; природный материал; бумагу и картон; нитки и ткань; проволоку и металл; древесину; конструировать из металлоконструктора);
- выполнять несложный ремонт одежды.

#### Достаточный уровень:

- знать правила рациональной организации труда, включающей в себя упорядоченность действий и самодисциплину;
- знать об исторической, культурной и эстетической ценности вещей;
- знать виды художественных ремесел;
- находить необходимую информацию в материалах учебника, рабочей тетради;
- знать и использовать правила безопасной работы с режущими и колющими инструментами, соблюдать санитарные и гигиенические требования при выполнении трудовых работ;
- осознанно подбирать материалы по физическим, декоративно-художественным и конструктивным свойствам;
- отбирать оптимальные и доступные технологические приемы ручной обработки в зависимости от свойств материалов и поставленных целей, экономно расходовать материалы;
- использовать в работе разнообразную наглядность: составлять план работы над изделием с опорой на предметно-операционные и графические планы, распознавать простейшие технические рисунки, схемы, чертежи, читать их и выполнять действия в соответствии с ними в процессе изготовления изделия;
- осуществлять текущий самоконтроль выполняемых практических действий и корректировать ход практической работы;
- оценивать свои изделия (красиво, некрасиво, аккуратно, похоже на образец);
- устанавливать причинно-следственные связи между выполняемыми действиями и их результатами;
- выполнять общественные поручения по уборке класса (мастерской) после уроков трудового обучения.

### **Содержание программы**

Учебный материал, в предложенных разделах, располагается «от простого к сложному» и, в достаточной степени, представляет основы ручного труда необходимые, как для успешного продолжения образования на следующих ступенях обучения, так и для подготовки обучающихся данной категории к самостоятельной жизни в современном обществе.

Содержание курса «Труд» как учебного предмета представлено в АООП следующими разделами:

#### **Работа с бумагой и картоном**

Элементарные сведения о бумаге (изделия из бумаги). Сорта и виды бумаги (бумага для

письма, бумага для печати, рисовальная, впитывающая/гигиеническая, крашеная). Цвет, форма бумаги (треугольник, квадрат, прямоугольник). Инструменты и материалы для работы с бумагой и картоном. Организация рабочего места при работе с бумагой. Виды работы с бумагой и картоном:

Разметка бумаги. Экономная разметка бумаги. Приемы разметки:

- разметка с помощью шаблоном. Понятие «шаблон». Правила работы с шаблоном.

Порядок обводки шаблона геометрических фигур. Разметка по шаблонам сложной конфигурации;

- разметка с помощью чертежных инструментов (по линейке, угольнику, циркулем).

Понятия: «линейка», «угольник», «циркуль». Их применение и устройство;

- разметка с опорой на чертеж. Понятие «чертеж». Линии чертежа. Чтение чертежа.

Вырезание ножницами из бумаги. Инструменты для резания бумаги. Правила обращения с ножницами. Правила работы ножницами. Удержание ножниц. Приемы вырезания ножницами: «разрез по короткой прямой линии»;

«разрез по короткой наклонной линии»; «надрез по короткой прямой линии»;

«разрез по длинной линии»; «разрез по незначительно изогнутой линии»;

«округление углов прямоугольных форм»; «вырезание изображений предметов, имеющие округлую форму»; «вырезание по совершенной кривой линии (кругу)». Способы вырезания: «симметричное вырезание из бумаги, сложенной пополам»; «симметричное вырезание из бумаги, сложенной несколько раз»;

«тиражирование деталей».

Обрывание бумаги. Разрывание бумаги по линии сгиба. Отрывание мелких кусочков от листа бумаги (бумажная мозаика). Обрывание по контуру (аппликация).

Складывание фигурок из бумаги (оригами). Приемы сгибания бумаги:

«сгибание треугольника пополам», «сгибание квадрата с угла на угол»;

«сгибание прямоугольной формы пополам»; «сгибание сторон к середине»;

«сгибание углов к центру и середине»; «сгибание по типу «гармошки»;

«вогнуть внутрь»; «выгнуть наружу».

Сминание и скатывание бумаги в ладонях. Сминание пальцами и скатывание в ладонях бумаги (плоскостная и объемная)

Конструирование из бумаги и картона (из плоских деталей; на основе геометрических тел (цилиндра, конуса), изготовление коробок).

Соединение деталей изделия. Клеевое соединение. Правила работы с клеем и кистью. Приемы клеевого соединения: «точечное», «сплошное». Щелевое соединение деталей (щелевой замок).

### **Картонажно-переплетные работы**

Элементарные сведения о картоне (применение картона). Сорта картона. Свойства картона. Картонажные изделия. Инструменты и приспособления. Изделия в переплете. Способы окантовки картона: «окантовка картона полосками бумаги», «окантовка картона листом бумаги».

### **Работа с текстильными материалами**

Элементарные сведения о нитках (откуда берутся нитки). Применение ниток. Свойства ниток. Цвет ниток. Как работать с нитками. Виды работы с нитками:

Наматывание ниток на картонку (плоские игрушки, кисточки). Связывание ниток в пучок (ягоды, фигурки человечком, цветы).

Элементарные сведения о тканях. Применение и назначение ткани в жизни человека. Из чего делают ткань, Свойства ткани (мнется, утюжится; лицевая и изнаночная сторона ткани; шероховатые, шершавые, скользкие, гладкие, толстые, тонкие; режутся ножницами, прошиваются иглами, сматываются в рулоны, сучиваются). Цвет ткани. Сорта ткани и их назначение (шерстяные ткани, хлопковые ткани). Кто шьет из ткани. Инструменты и приспособления, используемые при работе с тканью. Правила хранения игл. Виды работы с нитками (раскрой, шитье, вышивание, аппликация на ткани, вязание, плетение, окрашивание, набивка рисунка).

Раскрой деталей из ткани. Понятие «лекало». Последовательность раскроя деталей из ткани.

Шитье. Завязывание узелка на нитке. Соединение деталей, выкроенных из ткани, прямой строчкой, строчкой «косыми стежками и строчкой петлеобразного стежка (закладки, кухонные предметы, игрушки).

Ткачество. Как ткут ткани. Виды переплетений ткани (редкие, плотные переплетения).

Процесс ткачества (основа, уток, челнок, полотняное переплетение).

Скручивание ткани. Историко-культурологические сведения (изготовление кукол-скруток из ткани в древние времена).

Отделка изделий из ткани. Аппликация на ткани. Работа с тесьмой.

Применение тесьмы. Виды тесьмы (простая, кружевная, с орнаментом).

Инструменты для швейных работ. Приемы шитья: «игла вверх-вниз»,

Вышивание. Что делают из ниток. Приемы вышивания: вышивка «прямой строчкой», вышивка прямой строчкой «в два приема», «вышивка стежком

«вперед иголку с перевивом», вышивка строчкой косого стежка «в два приема».

Виды ремонта одежды (пришивание пуговиц, вешалок, карманов и т.д.). Пришивание пуговиц (с двумя и четырьмя сквозными отверстиями, с ушком). Отделка изделий пуговицами. Изготовление и пришивание вешалки.

### **Работа с проволокой**

Элементарные сведения о проволоке (медная, алюминиевая, стальная).

Применение проволоки в изделиях. Свойства проволоки (толстая, тонкая, гнется). Инструменты (плоскогубцы, круглогубцы, кусачки). Правила обращения с проволокой.

Приемы работы с проволокой: «сгибание волной», «сгибание в кольцо»,

«сгибание в спираль», «сгибание вдвое, втрое, вчетверо», «намотка на карандаш», «сгибание под прямым углом».

Получение контуров геометрических фигур, букв, декоративных фигурок птиц, зверей, человечков.

### **Работа с древесиной**

Элементарные сведения о древесине. Изделия из древесины. Понятия

«дерево» и «древесина». Материалы и инструменты. Заготовка древесины. Кто работает с древесными материалами (плотник, столяр). Свойства древесины (цвет, запах, текстура).

Способы обработки древесины ручными инструментами и приспособлениями (зачистка напильником, наждачной бумагой).

Способы обработки древесины ручными инструментами (пиление, заточка точилкой).

Аппликация из древесных материалов (опилок, карандашной стружки, древесных заготовок для спичек). Клеевое соединение древесных материалов.

Содержание разделов. Тематическое планирование

№ п/п	Название раздела, темы	Количес тво часов	Контрольные работы (кол-во)
1	<i>Работа с бумагой и картоном</i>	<b>26ч.</b>	-
2	<i>Картонажно-переплетные работы</i>	<b>3ч.</b>	-
3	<i>Работа с текстильными материалами</i>	<b>27ч.</b>	-
4	<i>Работа с проволокой</i>	<b>5ч.</b>	-
5	<i>Работа с древесиной</i>	<b>7ч.</b>	
<b>Итого:</b>		68	

### Календарно-тематическое планирование

№ п/п	Дата		Разделы, темы	Кол-во часов
	План	Факт		
			<b>Работа с бумагой и картоном</b>	<b>26ч.</b>
1.	01.09		Складывание бумаги из треугольников.	1
2.	03.09		Складывание простых форм из квадратов. Фигурка «Рыбка»	1
3.	08.09		Нахождение на линейке длины, заданной в миллиметрах.	1
4.	10.09		Технология изготовления игры «Геометрический конструктор»	1
5.	15.09		Силуэт самолёта.	1
6.	17.09		Разметка округлых деталей по шаблонам. Игрушка с подвижным соединением деталей «Цыплёнок»	1
7.	22.09		Вычерчивание окружности с помощью циркуля	1
8.	24.09		Игрушка «Летающий диск»	1
9.	29.09		Игрушка из бумажных кругов «Попугай».	1
10.	01.10		Изготовление «Конверта для писем» с клеевым соединением деталей	1
11.	06.10		Разметка геометрического орнамента с помощью угольника. Аппликация «Коврик с геометрическим орнаментом».	1
12.	08.10		Разметка прямоугольника при помощи угольника. Закладка для книг из зигзагообразных полос.	1
13.	13.10		Разметка наклонных линий с помощью угольника. Закладка для книг со «свободным плетением»	1
14.	15.10		Деление круга на равные части с помощью угольника. «Геометрическая фигура-раскладка»	1
15.	20.10		Деление круга на равные части с помощью угольника и линейки. Объёмное ёлочное украшение.	1
16.	22.10		Точечное клеевое соединение деталей. Растягивающая игрушка.	1
17.	05.11		Технология растягивающей игрушки «Матрёшка»	1
18.	10.11		Вырезание симметричных деталей. «Птица»	1
19.	12.11		Складывание из бумаги. «Снежинка»	1
20.	17.11		Складывание из бумаги. «Звезда»	1
21.	19.11		Складывание из бумаги. «Ёлочка»	1
22.	24.11		Выполнение разметки с опорой на чертёж. Летающая модель «Планер»	1
23.	26.11		Выполнение разметки с опорой на чертёж. Летающая модель «Планер»	1
24.	01.12		Линии чертежа. Чтение чертежа. Летающая модель «Самолёт»	1
25.	03.12		Изготовление открытой коробочки способом	1

			сгибания бумаги	
26.	08.12		Складывание из бумаги «Коробочка»	1
			<b>Картонажно-переплетные работы</b>	<b>3ч.</b>
27.	10.12		Картонажно-переплетные работы	1
28.	15.12		Переплёт. Записная книжка-раскладушка.	1
29.	17.12		Записная книжка-раскладушка.	1
			<b>Работа с текстильными материалами</b>	<b>27ч.</b>
30.	24.12		«Что ты знаешь о ткани?»	1
31.	29.12		Полотняное переплетение нитей.	1
32.	12.01		Виды работы и технологические операции.	1
33.	14.01		Виды работы и технологические операции.	1
34.	19.01		Скручивание ткани.	1
35.	21.01		Игрушка «Кукла-скрутка»	1
36.	26.01		Отделка изделий из ткани. Аппликация.	1
37.	28.01		Салфетка с аппликацией.	1
38.	02.02		Соединение деталей с помощью косого стежка.	1
39.	04.02		«Салфетка-прихватка»	
40.	09.02		Соединение ниток в пучок. Аппликация «Цветок из ниток»	1
41.	11.02		Связывание ниток в пучок. «Помпон из ниток»	1
42.	16.02		Пришивание пуговиц с четырьмя отверстиями	1
43.	18.02		Пришивание пуговиц с четырьмя отверстиями	1
44.	02.03		Пришивание пуговиц с ушком	1
45.			Пришивание пуговиц с ушком	1
46.	04.03		Отделка изделий пуговицами	1
47.	11.03		Изготовление и пришивание вешалки.	1
48.	16.03		Изготовление и пришивание вешалки.	1
49.	18.03		Зашивание простого разрыва ткани	1
50.	23.03		Зашивание простого разрыва ткани	1
51.	25.03		Соединение деталей из ткани строчкой петлеобразного стежка.	1
52.	06.04		Изделие «Подушечка для игл»	1
53.	08.04		Изделие «Подушечка для игл»	1
54.	15.04		Изделие «Тряпичная игрушка-подушка»	1
55.	20.04		Изделие «Тряпичная игрушка-подушка»	1
56.	22.04		Игра. Складывание из треугольников геометрические комбинации.	1
			<b>Работа с проволокой</b>	<b>5ч.</b>
57.	27.04		Изгибание проволоки. Декоративные фигурки птиц.	1
58.	29.04		Изгибание проволоки. Декоративные фигурки зверей	1
59.	04.05		Изгибание проволоки. Декоративные фигурки человечков	1
60.	06.05		Сборка изделий из разных материалов (проволока, бумага, нитки) «Муха»	1
61.			Сборка изделий из разных материалов (проволока, бумага, нитки) «Паук»	1



			<b><i>Работа с древесиной</i></b>	<b>7ч.</b>
62.	13.05		«Что ты знаешь о древесине?»	1
63.	18.05		Кто работает с древесными материалами.	1
64.			Аппликация «Цветок»	1
65.	20.05		Обработка древесины, клеевое соединение.	1
66.	25.05		Аппликация из древесных заготовок «Ёжик»	1
67.	27.05		Аппликация из древесных заготовок «Лошадь»	1
68.			Аппликация из древесных заготовок «Дом».	1

**Рабочая программа внеурочной деятельности «Разговоры о важном»**

МИНИСТЕРСТВО ПРОСВЕЩЕНИЯ РОССИЙСКОЙ ФЕДЕРАЦИИ  
МИНИСТЕРСТВО ОБРАЗОВАНИЯ И НАУКИ ДОНЕЦКОЙ НАРОДНОЙ РЕСПУБЛИКИ  
ГОСУДАРСТВЕННОЕ БЮДЖЕТНОЕ ОБЩЕОБРАЗОВАТЕЛЬНОЕ УЧРЕЖДЕНИЕ  
«БОЕВСКАЯ ШКОЛА ВОЛОДАРСКОГО МУНИЦИПАЛЬНОГО ОКРУГА»

РАССМОТРЕНО

На заседании ШМО


Протокол № \_1\_

от \_27.08.2025г.



УТВЕРЖДЕНО

Директор ГБОУ «БОЕВСКАЯ  
ШКОЛА ВОЛОДАРСКОГО М.О.»

 Федоринова Т.Н.

**РАБОЧАЯ ПРОГРАММА**  
курса внеурочной деятельности

**«Разговоры о важном»**  
для обучающихся 4 класса

Рабочую программу составила:  
Терендий И.В.

**БОЕВОЕ - 2025**

## ПОЯСНИТЕЛЬНАЯ ЗАПИСКА

### Актуальность и назначение программы

Программа курса внеурочной деятельности «Разговоры о важном» (далее - программа) разработана в соответствии с требованиями федеральных государственных образовательных стандартов начального общего, основного общего и среднего общего образования, ориентирована на обеспечение индивидуальных потребностей обучающихся и направлена на достижение планируемых результатов федеральных основных образовательных программ начального общего, основного общего и среднего общего образования с учётом выбора участниками образовательных отношений курсов внеурочной деятельности.

Задачей педагога, работающего по программе, является развитие у обучающегося ценностного отношения к Родине, природе, человеку, культуре, знаниям, здоровью, сохранение и укрепление традиционных российских духовно-нравственных ценностей.

Педагог помогает обучающемуся:

- в формировании его российской идентичности;
- в формировании интереса к познанию;
- в формировании осознанного отношения к своим правам и свободам и уважительного отношения к правам и свободам других;
- в выстраивании собственного поведения с позиции нравственных и правовых норм;
- в создании мотивации для участия в социально значимой деятельности;
- в развитии у школьников общекультурной компетентности;
- в развитии умения принимать осознанные решения и делать выбор;
- в осознании своего места в обществе;
- в познании себя, своих мотивов, устремлений, склонностей;
- в формировании готовности к личностному самоопределению.

Нормативно-правовую основу рабочей программы курса внеурочной деятельности «Разговоры о важном» составляют следующие документы:

1. Федеральный закон от 29.12.2012 № 273-ФЗ «Об образовании в Российской Федерации».
2. Указ Президента Российской Федерации от 02.07.2021 № 400 «О Стратегии национальной безопасности Российской Федерации».
3. Указ Президента Российской Федерации от 09.11.2022 № 809 «Об утверждении Основ государственной политики по сохранению и укреплению традиционных российских духовно-нравственных ценностей».
4. Распоряжение Правительства Российской Федерации от 29.04.2015 № 996-р «Об утверждении Стратегии развития воспитания на период до 2025 года».
5. Приказ Минпросвещения России от 31.05.2021 № 286 «Об утверждении федерального государственного образовательного стандарта начального общего образования».
6. Приказ Минпросвещения России от 31.05.2021 № 287 «Об утверждении федерального государственного образовательного стандарта основного общего образования».
7. Приказ Минобрнауки России от 17.05.2012 № 413 «Об утверждении федерального государственного образовательного стандарта среднего общего образования».
8. Приказ Минпросвещения России от 18.05.2023 № 372 «Об утверждении федеральной образовательной программы начального общего образования».
9. Приказ Минпросвещения России от 18.05.2023 № 370 «Об утверждении федеральной образовательной программы основного общего образования».
10. Приказ Минпросвещения России от 18.05.2023 № 371 «Об утверждении федеральной образовательной программы среднего общего образования».

11. Письмо Минпросвещения России от 18.02.2025 № 06-221 «О направлении информации» (вместе с Методическими рекомендациями по реализации цикла внеурочных занятий «Разговоры о важном»).

Программа может быть реализована в работе с обучающимися 1–2, 3–4, 5–7, 8–9 и 10–11 классов, в течение одного учебного года, если занятия проводятся 1 раз в неделю, 34/35 учебных часов.

Занятия по программе проводятся в формах, соответствующих возрастным особенностям обучающихся и позволяющих им вырабатывать собственную мировоззренческую позицию по обсуждаемым темам (например, познавательные беседы, деловые игры, викторины, интервью, блиц-опросы и т. д.). Следует отметить, что внеурочные занятия входят в общую систему воспитательной работы образовательной организации, поэтому тематика и содержание должны обеспечить реализацию их назначения и целей. Это позволяет на практике соединить учебную и воспитательную деятельность педагога, ориентировать её не только на интеллектуальное, но и на нравственное, социальное развитие ребёнка.

Многие темы внеурочных занятий выходят за рамки содержания, изучаемого на уроках, но это не означает, что учитель будет обязательно добиваться точного усвоения нового знания, запоминания и чёткого воспроизведения нового термина или понятия. В течение учебного года обучающиеся много раз будут возвращаться к обсуждению одних и тех же понятий, что послужит постепенному осознанному их принятию.

Наличие сценариев внеурочных занятий не означает формального следования им. При реализации содержания занятия, которое предлагается в сценарии, педагог учитывает региональные, национальные, этнокультурные особенности территории, где функционирует данная образовательная организация. Обязательно учитывается и уровень развития школьников, их интересы и потребности. При необходимости, исходя из статуса семей обучающихся, целесообразно уточнить (изменить, скорректировать) и творческие задания, выполнять которые предлагается вместе с родителями, другими членами семьи.

Личностных результатов можно достичь, увлекая школьников совместной, интересной и многообразной деятельностью, позволяющей раскрыть потенциал каждого; используя разные формы работы; устанавливая во время занятий доброжелательную, поддерживающую атмосферу; насыщая занятия ценностным содержанием. Задача педагога, организуя беседы, дать возможность школьнику анализировать, сравнивать и выбирать.

Внеурочное занятие проходит каждый понедельник. Оно начинается поднятием Государственного флага Российской Федерации, слушанием (исполнением) Государственного гимна Российской Федерации. Это мероприятие проходит в общем школьном актовом зале. Затем обучающиеся расходятся по классам, где проходит тематическая часть занятия.

При подготовке к занятию учитель должен внимательно ознакомиться со сценарием и методическими комментариями к нему. Необходимо обратить внимание на три структурные части сценария: первая часть - мотивационная, вторая часть - основная, третья часть - заключительная.

Цель мотивационной части занятия - знакомство обучающихся с темой занятия, выдвижение мотива его проведения. Эта часть обычно начинается с просмотра видеоматериала, оценка которого является введением в дальнейшую содержательную часть занятия.

Основная часть строится как сочетание разнообразной деятельности обучающихся: интеллектуальной (работа с представленной информацией), коммуникативной (беседы, обсуждение видеоролика), практической (выполнение разнообразных заданий), игровой (дидактическая и ролевая игра), творческой (обсуждение воображаемых ситуаций, художественное творчество).

В заключительной части подводятся итоги занятия.

## СОДЕРЖАНИЕ КУРСА ВНЕУРОЧНОЙ ДЕЯТЕЛЬНОСТИ

### НАЧАЛЬНОЕ ОБЩЕЕ ОБРАЗОВАНИЕ

**Зачем человеку учиться?** Обучение человека происходит на протяжении всей жизни. Влияние цифровых технологий на приобретение знаний. Почему знания влияют на всю жизнь человека? Развитие навыков работы в команде, уважения разных мнений, разрешения конфликтов и эмпатии в ходе школьного образования.

**Русский язык в эпоху цифровых технологий.** Русский язык - государственный язык, объединяющий многонациональную семью народов Российской Федерации. Современный языковой ландшафт характеризуется изменениями в устной и письменной речи под влиянием цифровой среды. Понимание уместности употребления тех или иных слов и форм. Грамотная, логичная и понятная речь - признак образованного человека и залог успеха в будущем.

**Цифровой суверенитет страны.** Что такое цифровой суверенитет? Как обеспечивается цифровая безопасность государства и каждого человека? Возможности цифрового мира: как современные технологии помогают учиться, работать и осваивать новые горизонты. Мир цифровых профессий: как создаются новые технологии? Правила безопасного поведения в сети и угрозы цифрового мира.

**Мирный атом. День работника атомной промышленности.** Мирный атом - это использование атомной энергии в мирных целях на благо человечества. Уникальные атомные технологии и достижения отечественной научной школы. Контроль распространения атомной энергии. Влияние экологически чистых и эффективных источников энергии на будущее человечества.

**О творчестве. Ко Дню музыки.** Творчество - неотъемлемая часть жизни каждого человека. Возможности реализации творческого потенциала взрослых и детей. Русская культура - признанное мировое достояние человечества. Музыка как вид искусства. Состояние современной отечественной музыки: жанры и направления.

**Что такое уважение? Ко Дню учителя.** Уважение - признание достоинств личности. Уважение к окружающим и чужому труду как основа гармоничного развития общества. Правила общения внутри семьи, школы и коллектива. Подготовка ко взрослой жизни и формирование ответственности. О роли педагога в воспитании личности. Традиции празднования Дня учителя.

**Как понять друг друга разным поколениям?** Семья как ценность в жизни каждого человека, основа любого общества. Формирование общих семейных ценностей - залог взаимопонимания в семье. Обмен опытом между поколениями и бережное отношение друг к другу как путь к позитивным изменениям и взрослению.

**О городах России. Ко Дню народного единства.** Города России: разнообразие культур, языков и вековых традиций. Единство народов, проживающих на территории Российской Федерации. Древнейшие города России как хранители информации о наших предках и культурного кода страны. Изучение российских городов - изучение страниц истории Отечества. Роль государства в развитии малых городов. Возможности граждан в развитии своей малой родины.

**Общество безграничных возможностей.** Общество - совокупность разных людей, отличных друг от друга, но имеющих единые потребности в любви, уважении, дружбе, принятии и самореализации. Роль цифровых технологий в расширении возможностей участия в общественных процессах. Готовность уважительно воспринимать другого человека - основа гармоничных отношений в обществе.

**Селекция и генетика. К 170-летию И.В. Мичурина.** Состояние науки в современной России. Роль генетики и селекции в сельском хозяйстве, медицине, промышленности и т. д. Мировое признание достижений отечественной научной школы. Открытия И. В. Мичурина и их влияние на развитие страны. Возможности для подрастающего поколения в познании мира и личном развитии.

**Как решать конфликты и справляться с трудностями. Ко Дню психолога.** Конфликты и трудности - естественный элемент развития общества и каждого отдельного человека. Поиск причины конфликтов как ключ к их разрешению. Совместные усилия и



внимание друг к другу как залог преодоления трудностей. Правила разрешения конфликтных ситуаций.

**Профессия - жизнь спасать.** Спасатели - специалисты, которые помогают людям в опасных ситуациях. Профессия спасателя связана с повышенным риском. Профессиональные качества и навыки спасателей. Поведение в экстремальных ситуациях. Ответственное отношение к своей и чужой жизни, правила безопасности.

**Домашние питомцы. Всемирный день питомца.** Роль домашних питомцев в жизни человека. Ответственность, забота и бережное отношение к питомцам. Всемирный день питомца объединяет людей всей планеты для укрепления ценностей дружбы и заботы о животных. Как соблюдать безопасность при общении с животными?

**Россия - страна победителей. Ко Дню Героев Отечества.** Герои России с древнейших времен и до современности. Традиции героизма, мужества и решительности - неотъемлемая часть российской идентичности и культурного кода. День Героев Отечества - выражение благодарности, признательности и уважения за самоотверженность и мужество.

**Закон и справедливость. Ко Дню Конституции.** Конституция Российской Федерации - основной закон страны. Конституция закрепляет права и свободы человека как высшую ценность. Справедливость - одна из важнейших духовно-нравственных ценностей российского общества. Знание законов страны как прямая обязанность каждого гражданина России. Какие права и обязанности есть у детей?

**Совесть внутри нас.** Совесть - внутренний ориентир, помогающий отличить добро от зла. Ключевая роль совести в осуществлении личного выбора. Влияние традиционных ценностей, культуры и исторического опыта страны на формирование нравственных ориентиров личности.

**Календарь полезных дел. Новогоднее занятие.** Зимние каникулы - это время не только для семейного досуга и отдыха, но и добрых дел. Чем заняться на каникулах, чтобы провести время с пользой: составление календаря. Новогодние традиции народов России. Подарки, создание атмосферы новогодней сказки для своих родных и близких.

**Как создают мультфильмы? Мультипликация, анимация.** Отечественная школа мультипликации и ее достижения. Мировое признание советских и российских мультипликационных фильмов. Каждый фильм - это труд большой команды профессионалов. От идеи — до экрана: как появляются современные мультипликационные фильмы?

**Музейное дело. 170 лет Третьяковской галереи.** Российские музеи - хранители богатейшего материального и нематериального наследия страны. Сохранение исторического и культурного наследия как направление государственной политики. Изучение, реставрация и интерпретация памятников искусства. Третьяковская галерея - крупнейший музей русского искусства и объект всемирного достояния. Почему важно посещать музеи? Профессии в сфере музейного дела. Как создавать и развивать школьный музей?

**Как создавать свой бизнес?** Бизнес - ответственный выбор человека, возможность реализовать свою мечту и принести пользу обществу. Современные предприниматели и их возможности в развитии отечественной экономики и улучшения жизни людей. Бизнес - это не только личный успех, но и ответственная командная работа. С чего начать свое дело? О мерах поддержки молодых предпринимателей в нашей стране.

**Есть ли у знания границы? Ко Дню науки.** Богатейшее наследие российской науки и ее выдающихся представителей. Технологическое лидерство государства и развитие науки. Как меняются научные подходы с развитием цифровых технологий? Государственная поддержка науки и молодых ученых. Как происходят современные открытия? Как стать ученым?

**Слушать, слышать и договариваться. Кто такие дипломаты?** Дипломатия - важная сфера деятельности государства, обеспечивающая защиту интересов государства и российских граждан. Специфика дипломатической работы. Диалог между государствами как основа международной стабильности. Навыки для жизни: как научиться договариваться с окружающими людьми и вести конструктивный диалог?

**Герой с соседнего двора. Региональный урок ко Дню защитника Отечества.** Герой - реальный человек, живущий рядом с нами, чья жизнь является примером для окружающих. В каждом регионе России живут выдающиеся герои, отважные, мужественные и трудолюбивые. Что такое героизм? Какие качества отличают героя?

**День наставника.** День наставника - важный государственный праздник, который позволяет закрепить статус наставников, подчеркнуть значимость этой деятельности и повысить ее престиж. Роль наставника в формировании и профессиональном развитии личности. Знаменитые россияне и их наставники. К.Д. Ушинский как основоположник научной педагогики в России. Как найти наставника?

**Всемирный день поэзии.** Поэзия как часть литературного наследия страны. Русская литература - настоящий культурный феномен. Русских классиков любят и читают не только на родине, но и за рубежом. Почему иностранцы любят и читают русских писателей? Роль поэзии в личном развитии человека, интеллекта и душевных качеств. О современных поэтах России. Почему люди пишут стихотворения, можно ли этому научиться?

**Большой. За кулисами. 250 лет Большому театру и 150 лет Союзу театральных деятелей России.** Российская драматургия, опера и балет - часть мирового наследия. Театр - целая семья разных профессий: декораторы, костюмеры, режиссеры, музыканты, дирижеры, гримеры и многие другие. Почему достижения русской театральной школы широко используются во многих странах

мира? Как стать актером и что для этого нужно? Развитие школьных театров в России.

**Как справляться с волнением?** Волнение как естественное состояние человека перед важным событием в жизни. Контроль эмоционального состояния, забота о своем физическом и психологическом здоровье. Какие полезные привычки положительно влияют на эмоциональное состояние? Как их сформировать и придерживаться?

**65 лет триумфа. Ко Дню космонавтики.** Россия - одна из ведущих космических держав. Развитие космической отрасли - приоритетное направление национальных проектов. Достижения прошлого как предмет национальной гордости и мотивация для будущих свершений отечественной космонавтики. Как устроен современный космодром? Труд конструкторов, инженеров, летчиков и других специалистов открывает для страны и всего человечества новые горизонты.

**Как мусор получает «вторую жизнь»? Технологии переработки.** Состояние планеты - личная ответственность каждого человека. Почему об экологии должен заботиться каждый человек? Неосознанное потребление как причина роста количества мусора. Климатические изменения, загрязнение окружающей среды. Развитие системы переработки отходов и роль государства в этом процессе. Какие полезные привычки необходимо сформировать у себя?

**Что значит работать в команде? Сила команды. Ко Дню труда.** Команда - это друзья и единомышленники, где каждый вносит свой значимый вклад в общее дело и помогает добиться общего успеха. Как стать частью команды? Умение слышать и трудиться сообща, разделять успех и вместе переживать неудачу. Примеры коллективной работы в истории страны.

**Песни о войне. Ко Дню Победы.** Песни были свидетелями многих великих событий. В них отразилась история нашей великой страны. Влияние песни на чувство сопричастности истории народа, сохранение памяти о Великой Отечественной войне последующими поколениями. Как песни передают чувства, эмоции и переживания создателей?

**Ценности, которые нас объединяют.** Занятие проходит по итогам всех занятий года. Ценности - это ориентир, который помогает поступать правильно и ответственно. Традиционные ценности помогают чувствовать себя частью народа, способствуют укреплению общества и развитию страны. Следование ценностям помогает человеку развиваться и достигать успеха. Уникальность каждого человека и опыт разных поколений обогащают общество, но только в сочетании с единством, взаимопомощью и уважением друг к другу существует сильный и сплоченный народ.

## ПЛАНИРУЕМЫЕ РЕЗУЛЬТАТЫ ОСВОЕНИЯ КУРСА

### НАЧАЛЬНОЕ ОБЩЕЕ ОБРАЗОВАНИЕ

Занятия в рамках программы направлены на обеспечение достижения обучающимися личностных, метапредметных и предметных образовательных результатов.

#### ЛИЧНОСТНЫЕ РЕЗУЛЬТАТЫ

*В сфере гражданско-патриотического воспитания:* становление ценностного отношения к своей Родине - России; осознание своей этнокультурной и российской гражданской идентичности; сопричастность к прошлому, настоящему и будущему своей страны и родного края; уважение к своему и другим народам; первоначальные представления о человеке как члене общества, о правах и ответственности, уважении и достоинстве человека, о нравственно-этических нормах поведения и правилах межличностных отношений.

*В сфере духовно-нравственного воспитания:* признание индивидуальности каждого человека; проявление сопереживания, уважения и доброжелательности; неприятие любых форм поведения, направленных на причинение физического и морального вреда другим людям.

*В сфере эстетического воспитания:* уважительное отношение и интерес к художественной культуре, восприимчивость к разным видам искусства, традициям и творчеству своего и других народов; стремление к самовыражению в разных видах художественной деятельности.

*В сфере физического воспитания, формирования культуры здоровья и эмоционального благополучия:* соблюдение правил здорового и безопасного (для себя и других людей) образа жизни в окружающей среде (в том числе информационной); бережное отношение к физическому и психическому здоровью.

*В сфере трудового воспитания:* осознание ценности труда в жизни человека и общества, ответственное потребление и бережное отношение к результатам труда, интерес к различным профессиям.

*В сфере экологического воспитания:* бережное отношение к природе; неприятие действий, приносящих ей вред.

*В сфере понимания ценности научного познания:* первоначальные представления о научной картине мира; познавательные интересы, активность, инициативность, любознательность и самостоятельность в познании.

#### МЕТАПРЕДМЕТНЫЕ РЕЗУЛЬТАТЫ

*В сфере овладения познавательными универсальными учебными действиями:* сравнивать объекты, устанавливать основания для сравнения, устанавливать аналогии; определять существенный признак для классификации, классифицировать предложенные объекты; находить закономерности и противоречия в рассматриваемых фактах, данных и наблюдениях на основе предложенного педагогическим работником алгоритма; выявлять недостаток информации для решения учебной (практической) задачи на основе предложенного алгоритма; устанавливать причинно-следственные связи в ситуациях, поддающихся непосредственному наблюдению или знакомых по опыту, делать выводы; определять разрыв между реальным и желательным состоянием объекта (ситуации) на основе предложенных педагогическим работником вопросов; формулировать выводы и подкреплять их доказательствами на основе результатов проведённого наблюдения (опыта, измерения, классификации, сравнения, исследования); прогнозировать возможное развитие процессов, событий и их последствия в аналогичных или сходных ситуациях; выбирать источник получения информации, согласно заданному алгоритму находить в предложенном источнике информацию, представленную в явном виде, распознавать достоверную и недостоверную информацию самостоятельно или на основании предложенного педагогическим работником способа её проверки; соблюдать с помощью взрослых (педагогических работников, родителей (законных представителей) несовершеннолетних обучающихся) правила информационной безопасности при поиске информации в сети Интернет; анализировать и создавать текстовую, видео-, графическую, звуковую информацию в соответствии с учебной задачей.



*В сфере овладения коммуникативными универсальными учебными действиями:* воспринимать и формулировать суждения, выражать эмоции в соответствии с целями и условиями общения в знакомой среде; проявлять уважительное отношение к собеседнику, соблюдать правила ведения диалога и дискуссии, признавать возможность существования разных точек зрения,

корректно и аргументированно высказывать своё мнение; строить речевое высказывание в соответствии с поставленной задачей; создавать устные и письменные тексты (описание, рассуждение, повествование); готовить небольшие публичные выступления, подбирать иллюстративный материал к тексту выступления; принимать цель совместной деятельности, коллективно строить действия по её достижению: распределять роли, договариваться, обсуждать процесс и результат совместной работы, проявлять готовность руководить, выполнять поручения, подчиняться, ответственно выполнять свою часть работы; оценивать свой вклад в общий результат.

*В сфере овладения регулятивными универсальными учебными действиями:* планировать действия по решению учебной задачи для получения результата; выстраивать последовательность выбранных действий; устанавливать причины

успеха/неудач учебной деятельности; корректировать свои учебные действия для преодоления ошибок.

## ПРЕДМЕТНЫЕ РЕЗУЛЬТАТЫ

Предметные результаты представлены с учётом специфики содержания предметных областей, к которым имеет отношение содержание курса внеурочной деятельности «Разговоры о важном».

*Русский язык:* формирование первоначального представления о многообразии языков и культур на территории Российской Федерации, о языке как одной из главных духовно-нравственных ценностей народа; понимание роли языка как основного средства общения; осознание значения русского языка как государственного языка Российской Федерации; понимание роли русского языка как языка межнационального общения; осознание правильной устной и письменной речи как показателя общей культуры человека; овладение основными видами речевой деятельности на основе первоначальных представлений о нормах современного русского литературного языка; использование в речевой деятельности норм современного русского литературного языка и речевого этикета.

*Литературное чтение:* осознание значимости художественной литературы и произведений устного народного творчества для всестороннего развития личности человека; формирование первоначального представления о многообразии жанров художественных произведений и произведений устного народного творчества; овладение элементарными умениями анализа и интерпретации текста.

*Иностранный язык:* знакомство представителей других стран с культурой России.

*Математика и информатика:* развитие логического мышления; приобретение опыта работы с информацией, представленной в графической и текстовой форме, развитие умений извлекать, анализировать, использовать информацию и делать выводы.

*Окружающий мир:* формирование уважительного отношения к своей семье и семейным традициям, родному краю, России, её истории и культуре, природе; формирование чувства гордости за национальные свершения, открытия, победы; формирование первоначальных представлений о природных и социальных объектах как компонентах единого мира, о многообразии объектов и явлений природы, о связи мира живой и неживой природы; формирование основ рационального поведения и обоснованного принятия решений; формирование первоначальных представлений о традициях и обычаях, хозяйственных занятиях населения и массовых профессиях родного края, достопримечательностях столицы России и родного края, наиболее значимых объектах всемирного культурного и природного наследия в России, важнейших для страны и личности событиях и фактах прошлого и настоящего России, основных правах и обязанностях гражданина Российской Федерации; развитие умений описывать, сравнивать и группировать изученные природные объекты и явления, выделяя их существенные признаки и отношения между объектами и явлениями; понимание простейших

причинно- следственных связей в окружающем мире (в том числе на материале о природе и культуре родного края); приобретение базовых умений работы с доступной информацией (текстовой, графической, аудиовизуальной) о природе и обществе, безопасного использования электронных ресурсов образовательной организации и сети Интернет, получения информации из источников в современной информационной среде; формирование навыков здорового и безопасного образа жизни на основе выполнения правил безопасного поведения в окружающей среде, в том числе знаний о небезопасности разглашения личной и финансовой информации при общении с людьми вне семьи, в сети Интернет, и опыта соблюдения правил безопасного поведения при использовании личных финансов; приобретение опыта положительного эмоционально-ценностного отношения к природе, стремления действовать в окружающей среде в соответствии с экологическими нормами поведения.

*Основы религиозных культур и светской этики:* понимание необходимости нравственного совершенствования, духовного развития, роли в этом личных усилий человека; развитие умений анализировать и давать нравственную оценку поступкам, отвечать за них, проявлять готовность к сознательному самоограничению в поведении; построение суждений оценочного характера, раскрывающих значение нравственности, веры как регуляторов поведения человека в обществе и условий духовно-нравственного развития личности; понимание ценности семьи; овладение навыками общения с людьми разного вероисповедания, осознание, что оскорбление представителей другой веры есть нарушение нравственных норм поведения в обществе; понимание ценности человеческой жизни, человеческого достоинства, честного труда людей на благо человека, общества; формирование умений объяснять значение слов «милосердие», «сострадание», «прощение», «дружелюбие», находить образы, приводить примеры проявления любви к ближнему, милосердия и сострадания в религиозной культуре, истории России, современной жизни, открытость к сотрудничеству, готовность оказывать помощь; осуждение любых случаев унижения человеческого достоинства, знание общепринятых в российском обществе норм морали, отношений и поведения людей, основанных на российских традиционных духовных ценностях, конституционных правах, свободах и обязанностях гражданина.

*Изобразительное искусство:* выполнение творческих работ с использованием различных материалов и средств художественной выразительности изобразительного искусства; умение характеризовать виды и жанры изобразительного искусства; умение характеризовать отличительные особенности художественных промыслов России.

*Музыка:* знание основных жанров народной и профессиональной музыки.

*Труд (технология):* формирование общих представлений о мире профессий, значении труда в жизни человека и общества, многообразии предметов материальной культуры.

*Физическая культура:* формирование общих представлений о физической культуре и спорте, физической активности человека, физических качествах, жизненно важных прикладных умениях и навыках, основных физических упражнениях; развитие умения взаимодействовать со сверстниками в игровых заданиях и игровой деятельности, соблюдая правила честной игры.

**ТЕМАТИЧЕСКОЕ ПЛАНИРОВАНИЕ**  
**НАЧАЛЬНОЕ ОБЩЕЕ ОБРАЗОВАНИЕ**  
(1–2 и 3–4 классы)

п/п	Темы занятий	Количество часов	Основное содержание	Виды деятельности обучающихся	Электронные ресурсы
	Зачем человек учится?	1	<p>Приобретение знаний на протяжении всей жизни. Роль знаний в развитии личности и общества. Влияние цифровых технологий на приобретение знаний. Необходимость управления человеком цифровыми технологиями. Развитие навыков работы в команде, уважения разных мнений, разрешения конфликтов и эмпатии в ходе школьного образования.</p> <p><i>Формирующиеся ценности: жизнь, созидательный труд, патриотизм</i></p>	<p>Познавательная беседа, просмотр видеофрагментов, выполнение интерактивных заданий, работа с иллюстративным материалом</p>	разговоры о важном.рф
	Русский язык в эпоху цифровых технологий	1	<p>Русский язык - государственный язык, объединяющий многонациональную семью народов Российской Федерации. Современное разнообразие русского языка, изменения в устной и письменной речи под влиянием цифровой среды. Правила использования стилей речи в современной коммуникации. Грамотная, логичная и понятная речь - признак образованного человека и залог успеха в будущем.</p> <p><i>Формирующиеся ценности: высокие нравственные идеалы, патриотизм</i></p>	<p>Познавательная беседа, просмотр видеофрагментов, выполнение интерактивных заданий, работа с текстовым и иллюстративным материалом</p>	разговоры о важном.рф
	Цифровой суверенитет страны	1	<p>Что такое цифровой суверенитет? Как обеспечивается цифровая безопасность государства и каждого человека? Возможности цифрового мира: как современные технологии помогают учиться, работать и осваивать новые горизонты. Мир цифровых профессий: как создаются новые технологии? Правила безопасного поведения в сети и угрозы цифрового мира.</p> <p><i>Формирующиеся ценности: патриотизм, права и свободы человека</i></p>	<p>Познавательная беседа, просмотр видеофрагментов, выполнение интерактивных заданий, работа с текстовым и иллюстративным материалом</p>	
	Мирный атом. День работника атомной	1	<p>Мирный атом - это использование атомной энергии в мирных целях на благо человечества. Уникальные атомные технологии и достижения отечественной научной школы. Контроль распространения атомной энергии.</p>	<p>Познавательная беседа, просмотр видеофрагментов, выполнение интерактивных</p>	разговоры о важном.рф

	промышленности		Влияние экологически чистых и эффективных источников энергии на будущее человечества. <i>Формирующиеся ценности: патриотизм, созидательный труд</i>	заданий, работа с текстовым и иллюстративным материалом	
	О творчестве. Ко Дню музыки	1	Творчество - неотъемлемая часть жизни каждого человека. Возможности реализации творческого потенциала взрослых и детей. Русская культура - признанное мировое достояние человечества. Музыка как вид искусства. Состояние развития современной отечественной музыки: жанры и направления. <i>Формирующиеся ценности: приоритет духовного над материальным, служение Отечеству</i>	Познавательная беседа, просмотр видеофрагментов, выполнение интерактивных заданий, работа с текстовым и иллюстративным материалом	разговоры о важном. рф
	Что такое уважение? Ко Дню учителя	1	Уважение - признание достоинств личности. Уважение к окружающим и чужому труду как основа гармоничного развития общества. Правила общения внутри семьи, школы и коллектива. Подготовка к взрослой жизни и формирование ответственности. О роли педагога в воспитании личности. Традиции празднования Дня учителя. <i>Формирующиеся ценности: взаимоуважение, служение Отечеству и ответственность за его судьбу</i>	Познавательная беседа, просмотр видеофрагментов, выполнение интерактивных заданий, работа с текстовым и иллюстративным материалом	разговоры о важном. рф
	Как понять друг друга разным поколениям?	1	Семья как ценность в жизни каждого человека, основа любого общества. Формирование общих семейных ценностей - залог взаимопонимания в семье. Обмен опытом между поколениями и бережное отношение друг к другу как путь к позитивным изменениям и взрослению. <i>Формирующиеся ценности: крепкая семья</i>	Познавательная беседа, просмотр видеофрагментов, выполнение интерактивных заданий, работа с текстовым и иллюстративным материалом	разговоры о важном. рф
	О городах России. Ко Дню народного единства	1	Города России: разнообразие культур, языков и вековых традиций. Единство народов, проживающих на территории Российской Федерации. Древнейшие города России как хранители информации о наших предках и культурного кода страны. Изучение российских городов - изучение страниц истории Отечества. Роль государства в развитии малых городов. Возможности граждан в развитии своей малой родины. <i>Формирующиеся ценности: единство народов России, гражданственность</i>	Познавательная беседа, просмотр видеофрагментов, выполнение интерактивных заданий, работа с текстовым и иллюстративным материалом	разговоры о важном. рф

	Общество безграничных возможностей	1	<p>Общество - совокупность разных людей, отличных друг от друга, но имеющих единые потребности в любви, уважении, дружбе, принятии и самореализации. Роль цифровых технологий в расширении возможностей участия в общественных процессах. Готовность уважительно воспринимать другого человека - основа гармоничных отношений в обществе.</p> <p><i>Формирующиеся ценности: жизнь, взаимоуважение</i></p>	Познавательная беседа, просмотр видеофрагментов, выполнение интерактивных заданий, работа с текстовым и иллюстративным материалом	разговоры в важном. рф
0	Селекция и генетика. К 170-летию И. В. Мичурина	1	<p>Состояние науки в современной России. Роль генетики и селекции в сельском хозяйстве, медицине, промышленности и т. д. Мировое признание достижений отечественной научной школы. Открытия И. В. Мичурина и их влияние на развитие страны. Возможности для подрастающего поколения в познании мира и личном развитии.</p> <p><i>Формирующиеся ценности: патриотизм, высокие нравственные идеалы</i></p>	Познавательная беседа, просмотр видеофрагментов, выполнение интерактивных заданий, работа с текстовым и иллюстративным материалом	разговоры в важном м. рф
1	Как решать конфликты и справляться с трудностями. Ко Дню психолога	1	<p>Конфликты и трудности - естественный элемент развития общества и каждого отдельного человека. Поиск причины конфликтов как ключ к их разрешению. Совместные усилия и внимание друг к другу как залог преодоления трудностей. Правила разрешения конфликтных ситуаций.</p> <p><i>Формирующиеся ценности: взаимопомощь, взаимоуважение, коллективизм</i></p>	Познавательная беседа, просмотр видеофрагментов, выполнение интерактивных заданий, работа с текстовым и иллюстративным материалом	разговоры в важном м. рф
2	Профессия - жизнь спасать	1	<p>Спасатели - специалисты, которые помогают людям в опасных ситуациях. Профессия спасателя связана с повышенным риском. Профессиональные качества и навыки спасателей. Поведение в экстремальных ситуациях. Ответственное отношение к своей и чужой жизни, правила безопасности.</p> <p><i>Формирующиеся ценности: патриотизм, служение Отечеству и ответственность за его судьбу</i></p>	Познавательная беседа, просмотр видеофрагментов, выполнение интерактивных заданий, работа с текстовым и иллюстративным материалом	разговоры в важном м. рф
3	Домашние питомцы	1	<p>Роль домашних питомцев в жизни человека. Ответственность, забота и бережное отношение к питомцам. Всемирный день питомца объединяет</p>	Познавательная беседа, просмотр видеофрагментов,	разговоры в важном



	Всемирный день питомца		людей всей планеты для укрепления ценностей дружбы и заботы о животных. Как соблюдать безопасность при общении с животными? <i>Формирующиеся ценности: милосердие</i>	выполнение интерактивных заданий, работа с текстовым и иллюстративным материалом	м.рф
4	Россия - страна победителей. Ко Дню Героев Отечества	1	Герои России с древнейших времен и до современности. Традиции героизма, мужества и решительности - неотъемлемая часть российской идентичности и культурного кода. День Героев Отечества - выражение благодарности, признательности и уважения за самоотверженность и мужество. <i>Формирующиеся ценности: патриотизм, служение Отечеству и ответственность за его судьбу</i>	Познавательная беседа, просмотр видеофрагментов, выполнение интерактивных заданий, работа с текстовым и иллюстративным материалом	разговорно м.рф
5	Закон и справедливость. Ко Дню Конституции	1	Конституция Российской Федерации - основной закон страны. Конституция закрепляет права и свободы человека как высшую ценность. Справедливость - одна из важнейших духовно-нравственных ценностей российского общества. Знание законов страны как прямая обязанность каждого гражданина России. Какие права и обязанности есть у детей? <i>Формирующиеся ценности: справедливость, жизнь, достоинство, права и свободы человека</i>	Познавательная беседа, просмотр видеофрагментов, выполнение интерактивных заданий, работа с текстовым и иллюстративным материалом	разговорно м.рф
6	Совесьть внутри нас	1	Совесьть - внутренний ориентир, помогающий отличить добро от зла. Ключевая роль совести в осуществлении личного выбора. Влияние традиционных ценностей, культуры и исторического опыта страны на формирование нравственных ориентиров личности. <i>Формирующиеся ценности: патриотизм, созидательный труд</i>	Познавательная беседа, просмотр видеофрагментов, выполнение интерактивных заданий, работа с текстовым и иллюстративным материалом	разговорно м.рф
7	Календарь полезных дел. Новогоднее занятие	1	Зимние каникулы - это время не только для семейного досуга и отдыха, но и добрых дел. Чем заняться на каникулах, чтобы провести время с пользой: составление календаря. Новогодние традиции народов России. Подарки, создание атмосферы новогодней сказки для своих родных и близких. <i>Формирующиеся ценности: крепкая семья, единство народов России, взаимопомощь</i>	Познавательная беседа, просмотр видеофрагментов, выполнение интерактивных заданий, работа с текстовым и иллюстративным материалом	разговорно м.рф

8	Как создают мультфильмы? Мультипликация, анимация	1	<p>Отечественная школа мультипликации и ее достижения. Мировое признание советских и российских мультипликационных фильмов. Каждый фильм - это труд большой команды профессионалов. От идеи - до экрана: как появляются современные мультипликационные фильмы?</p> <p><i>Формирующиеся ценности: приоритет духовного над материальным, гуманизм</i></p>	Познавательная беседа, просмотр видеофрагментов, выполнение интерактивных заданий, работа с текстовым и иллюстративным материалом	разговоры о важном. м.рф
9	Музейное дело. 170 лет Третьяковской галереи	1	<p>Российские музеи - хранители богатейшего материального и нематериального наследия страны. Сохранение исторического и культурного наследия как направление государственной политики. Изучение, реставрация и интерпретация памятников искусства.</p> <p>Третьяковская - крупнейший музей русского искусства и объект всемирного достояния. Почему важно посещать музеи? Профессии в сфере музейного дела. Как создавать и развивать школьный музей?</p> <p><i>Формирующиеся ценности: приоритет духовного над материальным, служение Отечеству</i></p>	Познавательная беседа, просмотр видеофрагментов, выполнение интерактивных заданий, работа с текстовым и иллюстративным материалом	разговоры о важном. м.рф
10	Как создавать свой бизнес?	1	<p>Бизнес - ответственный выбор человека, возможность реализовать свою мечту и принести пользу обществу. Современные предприниматели и их возможности в развитии отечественной экономики и улучшении жизни людей. Бизнес - это не только личный успех, но и ответственная командная работа. С чего начать свое дело? О мерах поддержки для молодых предпринимателей в нашей стране.</p> <p><i>Формирующиеся ценности: коллективизм, созидательный труд</i></p>	Познавательная беседа, просмотр видеофрагментов, выполнение интерактивных заданий, работа с текстовым и иллюстративным материалом	разговоры о важном. м.рф
11	Есть ли у нас границы знания? Ко Дню науки	1	<p>Богатейшее наследие российской науки и ее выдающихся представителей. Технологическое лидерство государства и развитие науки. Как меняются научные подходы с развитием цифровых технологий? Государственная поддержка науки и молодых ученых. Как происходят современные открытия? Как стать ученым?</p> <p><i>Формирующиеся ценности: патриотизм, созидательный труд</i></p>	Познавательная беседа, просмотр видеофрагментов, выполнение интерактивных заданий, работа с текстовым и иллюстративным материалом	разговоры о важном. рф

2	Слушают, слышать и договариваться. Кто такие дипломаты?	1	<p>Дипломатия - важная сфера деятельности государства, обеспечивающая защиту интересов государства и российских граждан. Специфика дипломатической работы. Диалог между государствами как основа международной стабильности. Навыки для жизни: как научиться договариваться с окружающими людьми и вести конструктивный диалог.</p> <p><i>Формирующиеся ценности: историческая память и преемственность поколений, многонациональное единство</i></p>	Познавательная беседа, просмотр видеофрагментов, выполнение интерактивных заданий, работа с текстовым и иллюстративным материалом	разговоры о важном.рф
3	Герой с соседнего двора. Региональный урок ко Дню защитника Отечества	1	<p>Герой - реальный человек, живущий рядом с нами, чья жизнь является примером для окружающих. В каждом регионе России живут выдающиеся герои, отважные, мужественные и трудолюбивые. Что такое героизм? Какие качества отличают героя?</p> <p><i>Формирующиеся ценности: патриотизм, единство народов России</i></p>	Познавательная беседа, просмотр видеофрагментов, выполнение интерактивных заданий, работа с текстовым и иллюстративным материалом	разговоры о важном.рф
4	День наставника	1	<p>День наставника - важный государственный праздник, который позволяет закрепить статус наставников, подчеркнуть значимость этой деятельности и повысить ее престиж.</p> <p>Роль наставника в формировании и профессиональном развитии личности. Знаменитые россияне и их наставники. К. Д. Ушинский как основоположник научной педагогики в России. Как найти наставника?</p> <p><i>Формирующиеся ценности: служение Отечеству, созидательный труд</i></p>	Познавательная беседа, просмотр видеофрагментов, выполнение интерактивных заданий, работа с текстовым и иллюстративным материалом	разговоры о важном.рф
5	Всемирный день поэзии	1	<p>Поэзия как часть литературного наследия страны. Русская литература - настоящий культурный феномен. Русских классиков любят и читают не только на родине, но и за рубежом. Почему иностранцы любят и читают русских писателей? Роль поэзии в личном развитии человека, интеллекта и душевных качеств. О современных поэтах России. Почему люди пишут стихотворения, можно ли этому научиться?</p> <p><i>Формирующиеся ценности: приоритет духовного над материальным, созидательный труд</i></p>	Познавательная беседа, просмотр видеофрагментов, выполнение интерактивных заданий, работа с текстовым и иллюстративным материалом	разговоры о важном.рф



6	Большой . За кулисам и. 250 лет Большому театру и 150 лет Союзу театральных деятелей России	1	<p>Российская драматургия, опера и балет - часть мирового наследия. Театр - целая семья разных профессий: декораторы, костюмеры, режиссеры, музыканты, дирижеры, гримеры и многие другие. Почему достижения русской театральной школы широко используются во многих странах мира? Как стать актером и что для этого нужно? Развитие школьных театров в России.</p> <p><i>Формирующиеся ценности: приоритет духовного над материальным, созидательный труд</i></p>	Познавательная беседа, просмотр видеофрагментов, выполнение интерактивных заданий, работа с текстовым и иллюстративным материалом	разговоры о важном.рф
7	Как справляться с волнением?	1	<p>Волнение как естественное состояние человека перед важным событием в жизни. Контроль эмоционального состояния, забота о своем физическом и психологическом здоровье. Какие полезные привычки положительно влияют на эмоциональное состояние? Как их сформировать и придерживаться?</p> <p><i>Формирующиеся ценности: жизнь</i></p>	Познавательная беседа, просмотр видеофрагментов, выполнение интерактивных заданий, работа с текстовым и иллюстративным материалом	разговоры о важном.рф
8	65 лет триумфа. Космодню космонавтики	1	<p>Россия - одна из ведущих космических держав. Развитие космической отрасли - приоритетное направление национальных проектов. Достижения прошлого как предмет национальной гордости и мотивация для будущих свершений отечественной космонавтики. Как устроен современный космодром? Труд конструкторов, инженеров, летчиков и других специалистов открывает для страны и всего человечества новые горизонты.</p> <p><i>Формирующиеся ценности: служение Отечеству, историческая память</i></p>	Познавательная беседа, просмотр видеофрагментов, выполнение интерактивных заданий, работа с текстовым и иллюстративным материалом	разговоры о важном.рф
9	Как мусор получает «вторую жизнь»? Технологии переработки	1	<p>Состояние планеты - личная ответственность каждого человека. Почему об экологии должен заботиться каждый человек?</p> <p>Неосознанное потребление как причина роста количества мусора. Климатические изменения, загрязнение окружающей среды. Развитие системы переработки отходов и роль государства в этом процессе. Какие полезные привычки необходимо</p>	Познавательная беседа, просмотр видеофрагментов, выполнение интерактивных заданий, работа с текстовым и иллюстративным материалом	разговоры о важном.рф

			сформировать у себя? <i>Формирующиеся ценности: созидательный труд</i>		
0	Что значит работать в команде? Сила команды. Ко Дню труда	1	<p>Команда - это друзья и единомышленники, где каждый вносит свой значимый вклад в общее дело и помогает добиться успеха.</p> <p>Умение слышать и трудиться сообща, разделять успех и вместе переживать неудачу. Примеры коллективной работы в истории страны.</p> <p><i>Формирующиеся ценности: коллективизм, созидательный труд</i></p>	Познавательная беседа, просмотр видеофрагментов, выполнение интерактивных заданий, работа с текстовым и иллюстративным материалом	разговоры оважном.р ф
1	Песни о войне. Ко Дню Победы	1	<p>Песни были свидетелями многих великих событий. В них отразилась история нашей великой страны. Влияние песни на чувство сопричастности истории народа, сохранение памяти о Великой Отечественной войне последующими поколениями. Как песни передают чувства, эмоции и переживания создателей?</p> <p><i>Формирующиеся ценности: единство народов России, историческая память и преемственность поколений</i></p>	Познавательная беседа, просмотр видеофрагментов, выполнение интерактивных заданий, работа с текстовым и иллюстративным материалом	разговоры оважном.р ф
2	Ценности, которые нас объединяют	1	<p>Занятие проходит по итогам всех занятий года. Ценности - это ориентир, который помогает нам поступать правильно и ответственно. Традиционные ценности помогают чувствовать себя частью единого народа, способствуют укреплению общества и развитию страны.</p> <p>Следование ценностям помогает человеку развиваться и достигать успеха. Уникальность каждого человека и опыт разных поколений обогащают общество, но только в сочетании с единством, взаимопомощью и уважением друг к другу существует сильный и сплоченный народ.</p> <p><i>Формирующиеся ценности: традиционные российские духовно-нравственные ценности</i></p>	Познавательная беседа, просмотр видеофрагментов, выполнение интерактивных заданий, работа с текстовым и иллюстративным материалом	разговоры оважном.р ф
ОБЩЕЕ КОЛИЧЕСТВО ЧАСОВ ПО ПРОГРАММЕ			32		

## КАЛЕНДАРНОЕ ПЛАНИРОВАНИЕ

№ п/п	Дата		Тема урока	
	План	Факт		
1	01.09		Зачем человеку учиться?	
2	08.09		Русский язык в эпоху цифровых технологий	
3	15.09		Цифровой суверенитет страны	
4	22.09		Мирный атом. День работника атомной промышленности	
5	29.09		О творчестве. Ко Дню музыки	
6	06.10		Что такое уважение? Ко Дню учителя	
7	13.10		Как понять друг друга разным поколениям?	
8	20.10		О городах России. Ко Дню народного единства	
9	10.11		Общество безграничных возможностей	
10	17.11		Селекция и генетика. К 170-летию И. В. Мичурина	
11	24.11		Как решать конфликты и справляться с трудностями. Ко Дню психолога	
12	01.12		Профессия - жизнь спасать	
13	08.12		Домашние питомцы Всемирный день питомца	
14	15.12		Россия - страна победителей. Ко Дню Героев Отечества	
15	22.12		Закон и справедливость. Ко Дню Конституции	
16	12.01		Совесть внутри нас	
17	19.01		Календарь полезных дел. Новогоднее занятие	
18	26.01		Как создают мультфильмы? Мультипликация, анимация	
19	02.02		Музейное дело. 170 лет Третьяковской галерее	
20	09.02		Как создавать свой бизнес?	
21	16.02		Есть ли у знания границы? Ко Дню науки	
22	02.03		Слушать, слышать и договариваться. Кто такие дипломаты?	
23	16.03		Герой с соседнего двора. Региональный урок ко Дню защитника Отечества	
24	23.03		День наставника	
25	06.04		Всемирный день поэзии	
26	13.04		Большой. За кулисами. 250 лет Большому театру и 150 лет Союзу театральных деятелей России	
27	20.04		Как справляться с волнением?	
28	27.04		65 лет триумфа. Ко Дню космонавтики	
29	04.05		Как мусор получает «вторую жизнь»? Технологии переработки	
30	11.05		Что значит работать в команде? Сила команды. Ко Дню труда	
31	18.05		Песни о войне. Ко Дню Победы	
32	25.05		Ценности, которые нас объединяют	
Всего			32 часа	

**2.1.12. Рабочая программа внеурочной деятельности «Функциональная грамотность»**

МИНИСТЕРСТВО ПРОСВЕЩЕНИЯ РОССИЙСКОЙ ФЕДЕРАЦИИ  
МИНИСТЕРСТВО ОБРАЗОВАНИЯ И НАУКИ ДОНЕЦКОЙ НАРОДНОЙ РЕСПУБЛИКИ  
ГОСУДАРСТВЕННОЕ БЮДЖЕТНОЕ ОБЩЕОБРАЗОВАТЕЛЬНОЕ УЧРЕЖДЕНИЕ  
«БОЕВСКАЯ ШКОЛА ВОЛОДАРСКОГО МУНИЦИПАЛЬНОГО ОКРУГА»

РАССМОТРЕНО

На заседании ШМО


Протокол № \_1\_

от \_27.08.2025г.



УТВЕРЖДЕНО

Директор ГБОУ «БОЕВСКАЯ  
ШКОЛА ВОЛОДАРСКОГО М.О.»

 Федоринова Т.Н.

**РАБОЧАЯ ПРОГРАММА**  
**курса внеурочной деятельности «Функциональная грамотность»**  
**начального общего образования**  
для 4 класса

Рабочую программу составила:  
Терендий И.В.

БОЕВОЕ - 2025

## Пояснительная записка

Рабочая программа внеурочной деятельности «Функциональная грамотность» для 1-4 классов ГБОУ «БОЕВСКАЯ ШКОЛА ВЛОДАРСКОГО М.О.» на 2025/2026 учебный год составлена на основе нормативных документов:

1.Федеральный государственный образовательный стандарт начального общего образования, утвержденный приказом Министерства образования и науки Российской Федерации от 31.05.2021 №286

2.Основная образовательная программа начального общего образования (1-4 классы ФГОС), утвержденная приказом по школе от 24.08.2023 № 311–О

3.Учебный план внеурочной деятельности начального общего образования МБОУ «Урожайновская школа им. К.В.Варлыгина» (1-4-е классы) на 2024/2025 учебный год.

На основе программы **Функциональная грамотность. 1 класс.** Программа внеурочной деятельности / М.В. Буряк, С.А. Шейкина. – М.: Планета, 2022. – 88 с. – (Учение с увлечением). **Функциональная грамотность. 2 класс.** Программа внеурочной деятельности / М.В. Буряк, С.А. Шейкина. – М.: Планета, 2022. – 88 с. – (Учение с увлечением). **Функциональная грамотность. 3 класс.** Программа внеурочной деятельности / М.В. Буряк, С.А. Шейкина. – М.: Планета, 2022. – 88 с. – (Учение с увлечением). **Функциональная грамотность. 4 класс.** Программа внеурочной деятельности / М.В. Буряк, С.А. Шейкина. – М.: Планета, 2022. – 88 с. – (Учение с увлечением).

Внеурочная деятельность направлена на создание условий для развития функциональной грамотности, формирование знаний и умений, необходимых для полноценного функционирования человека в современном обществе.

При изучении внеурочной деятельности «Функциональная грамотность» используются электронные ресурсы: <https://resh.edu.ru/>, <https://www.yaklass.ru/>, <https://uchi.ru/>. Программа «Функциональная грамотность» учитывает возрастные, общеучебные и психологические особенности младшего школьника.

### При изучении курса предполагается решение следующих задач:

- формировать умение читать тексты с использованием трёх этапов работы с текстом;
- совершенствовать культуру чтения, интерес и мотивацию к чтению книг;
- учить находить и извлекать информацию из различных текстов;
- учить применять извлеченную из текста информацию для решения разного рода проблем;
- развивать у детей способность самостоятельного мышления в процессе обсуждения прочитанного;
- обеспечить усвоение ряда понятий технологии: «прогнозирование», «диалог с автором», «комментированное чтение» и др.;
- воспитывать в детях любовь к добру, к благородным, бескорыстным поступкам, к природе, науке и искусству;
- учить детей уважать всякий честный труд, талант, гений;
- поселить в детях сознание солидарности каждого отдельного человека с родиной, человечеством и желание быть им полезным.

Программа разбита на четыре блока: «Читательская грамотность», «Математическая грамотность», «Финансовая грамотность» и «Естественнонаучная грамотность».

Изучение блока «**Читательская грамотность**» является развитие способности учащихся к осмыслению письменных текстов и рефлексии на них, использования их содержания для достижения собственных целей, развития знаний и возможностей для активного участия в жизни общества. Оценивается не техника чтения и буквальное понимание текста, а понимание и рефлексия на текст, использование прочитанного для осуществления жизненных целей.

Изучение блока **«Математическая грамотность»** является формирование у обучающихся способности определять и понимать роль математики в мире, в котором они живут, высказывать хорошо обоснованные математические суждения и использовать математику так, чтобы удовлетворять в настоящем и будущем потребности, присущие созидательному, заинтересованному и мыслящему гражданину.

Изучение блока **«Финансовая грамотность»** является развитие экономического образа мышления, воспитание ответственности и нравственного поведения в области экономических отношений в семье, формирование опыта применения полученных знаний и умений для решения элементарных вопросов в области экономики семьи.

Изучение блока **«Естественнонаучная грамотность»** является формирование у обучающихся способности использовать естественнонаучные знания для выделения в реальных ситуациях проблем, которые могут быть исследованы и решены с помощью научных методов, для получения выводов, основанных на наблюдениях и экспериментах. Эти выводы необходимы для понимания окружающего мира и тех изменений, которые вносит в него деятельность человека, а также для принятия соответствующих решений.

Программа курса внеурочной деятельности **«Функциональная грамотность»** предназначена для реализации в 1 классе начальной школы и рассчитана на 33 часа (при 1 часе в неделю). Программа курса внеурочной деятельности **«Функциональная грамотность»** предназначена для реализации во 2 - 4 классах начальной школы и рассчитана на 34 часа (при 1 часе в неделю).

В четвёртом классе начальной школы в первом полугодии проводятся занятия по формированию читательской и естественнонаучной грамотности, во втором полугодии – по формированию математической и финансовой грамотности.

## СОДЕРЖАНИЕ ПРОГРАММЫ

### 4 класс

**Читательская грамотность:** научно-познавательные тексты; основная мысль текста, тема текста, деление текста на части, составление плана текста; ответы на вопросы по содержанию прочитанного текста, лексическое значение слов; личностная оценка прочитанного.

**Естественнонаучная грамотность:** томат, болгарский перец, картофель, баклажаны, лук, капуста, горох, грибы. Работа с понятиями: многолетнее / однолетнее растение, части растений, условия и способы размножения, строение плодов, сроки посадки, возможности использования человеком.

**Финансовая грамотность:** потребительская корзина, состав потребительской корзины, прожиточный минимум, минимальный размер оплаты труда, страхование и его виды, распродажа, акция, скидка, бонусы, кешбэк, страховые риски, благотворительность, благотворитель, благотворительный фонд.

**Математическая грамотность:** нахождение значений математических выражений в пределах 100000, составление числовых выражений и нахождение их значений, задачи на нахождение суммы; задачи с тройкой величин «цена, количество, стоимость», сравнение различных вариантов покупок; нахождение размера скидки на товар, нахождение цены товара со скидкой; чтение и заполнение таблиц, столбчатых и круговых диаграмм, работа с графиками, умение пользоваться калькулятором.

## ПЛАНИРУЕМЫЕ РЕЗУЛЬТАТЫ ОСВОЕНИЯ КУРСА

### 4 класс

**Результаты изучения блока «Читательская грамотность»:**

- способность понимать, использовать, оценивать тексты, размышлять о них и заниматься чтением для того, чтобы достигать своих целей, расширять свои знания и возможности, участвовать в социальной жизни;
- умение находить необходимую информацию в прочитанных текстах;

- умение задавать вопросы по содержанию прочитанных текстов;
- умение составлять речевое высказывание в устной и письменной форме в соответствии с поставленной учебной задачей.

**Предметные результаты изучения блока «Естественнонаучная грамотность»:**

- способность осваивать и использовать естественнонаучные знания для распознавания и постановки вопросов, для освоения новых знаний, для объяснения естественнонаучных явлений и формулирования основанных на научных доказательствах выводов;
- способность понимать основные особенности естествознания как формы человеческого познания.

**Результаты изучения блока «Математическая грамотность»:**

- способность формулировать, применять и интерпретировать математику в разнообразных контекстах;
- способность проводить математические рассуждения;
- способность использовать математические понятия, факты, чтобы описать, объяснить и предсказывать явления;
- способность понимать роль математики в мире, высказывать обоснованные суждения и принимать решения, которые необходимы конструктивному, активному и размышляющему человеку.

**Результаты изучения блока «Финансовая грамотность»:**

- понимание и правильное использование финансовых терминов;
- представление о семейных расходах и доходах;
- умение проводить простейшие расчеты семейного бюджета;
- представление о различных видах семейных доходов;
- представление о различных видах семейных расходов;
- представление о способах экономии семейного бюджета.

**Формы организации занятий:**

Предметные недели;  
Библиотечные уроки;  
Деловые беседы;  
Участие в научно-исследовательских дискуссиях;  
Практические упражнения.

**Оценка достижения планируемых результатов**

Обучение ведется на безотметочной основе.

Для оценки эффективности занятий можно использовать следующие показатели: степень помощи, которую оказывает учитель учащимся при выполнении заданий;

поведение детей на занятиях: живость, активность, заинтересованность обеспечивают положительные результаты;

результаты выполнения тестовых заданий и заданий из конкурса эрудитов, при выполнении которых выявляется, справляются ли ученики с ними самостоятельно;

косвенным показателем эффективности занятий может быть повышение качества успеваемости по математике, русскому языку, окружающему миру, литературному чтению и др.

## ТЕМАТИЧЕСКОЕ ПЛАНИРОВАНИЕ ПО ФУНКЦИОНАЛЬНОЙ ГРАМОТНОСТИ 4 КЛАСС

№ п/п	Раздел	Кол-во часов	Содержание	Формы внеурочной деятельности
1	Читательская грамотность (8ч.)	1 1 1 1 1 1 1 1	Старинная женская одежда. Старинные женские головные уборы. Старинная мужская одежда и головные уборы. Жилище крестьянской семьи на Руси. Внутреннее убранство русской избы Предметы обихода русской избы История посуды на Руси. Какие деньги были раньше в России	Библиотечные уроки; Деловые беседы; Участие в научно-исследовательских дискуссиях; Практические упражнения
2.	Естественно-научная грамотность (8ч.)	1 1 1 1 1 1 1 1	Томат. Болгарский перец. Картофель. Баклажан. Семейство Паслёновые. Лук. Капуста. Горох. Грибы.	Библиотечные уроки; Деловые беседы; Участие в научно-исследовательских дискуссиях; Практические упражнения
3.	Финансовая грамотность (6ч.)	1 1 1 1 1 1	Потребительская корзина. Прожиточный минимум. Инфляция. Распродажи, скидки, бонусы. Благотворительность. Страхование.	Библиотечные уроки; Деловые беседы; Участие в научно-исследовательских дискуссиях; Практические упражнения
4.	Математическая Грамотность (8ч.)	1 2 1 1 1 1 1	В бассейне. Делаем ремонт. Праздничный торт. Обустроиваем участок. Поход в кино. Организуем экскурсию Отправляемся в путешествие.	Библиотечные уроки; Деловые беседы; Участие в научно-исследовательских дискуссиях; Практические упражнения
5.	Глобальная компетентность (2ч.)	1 1	Комплексное задание «Экологичная обувь». Комплексное задание «Этичная одежда».	
6.	Креативное мышление (2ч.)	1 1	История со словом «спички». Рассказы по картинкам.	
	<b>Итого</b>	<b>34</b>		



# КАЛЕНДАРНО-ТЕМАТИЧЕСКОЕ ПЛАНИРОВАНИЕ ПО ФУНКЦИОНАЛЬНОЙ ГРАМОТНОСТИ 4 КЛАСС

№ п/п	Дата		Тема урока	Примечание
	План	Факт		
1	03.09		Старинная женская одежда.	
2	10.09		Старинные женские головные уборы.	
3	17.09		Старинная мужская одежда и головные уборы.	
4	24.09		Жилище крестьянской семьи на Руси.	
5	01.10		Внутреннее убранство русской избы.	
6	08.10		Предметы обихода русской избы.	
7	15.10		История посуды на Руси.	
8	22.10		Какие деньги были раньше в России	
9	05.11		Томат.	
10	12.11		Болгарский перец.	
11	19.11		Картофель.	
12	26.11		Баклажан. Семейство Паслёновые.	
13	03.12		Лук.	
14	10.12		Капуста.	
15	17.12		Горох.	
16	24.12		Грибы.	
17	14.01		Комплексное задание «Экологичная обувь».	
18	21.01		Комплексное задание «Этичная одежда».	
19	28.01		Потребительская корзина.	
20	04.02		Прожиточный минимум.	
21	11.02		Инфляция.	
22	18.02		Распродажи, скидки, бонусы.	
23	25.02		Благотворительность.	
24	04.03		Страхование.	
25	11.03		В бассейне.	
26	18.03		Делаем ремонт.	
27	25.03		Делаем ремонт.	
28	08.04		Праздничный торт.	
29	15.04		Обустройстваем участок.	

30	22.04		Поход в кино.	
31	29.04		Организуем экскурсию	
32	06.05		Отправляемся в путешествие.	
33	13.05		История со словом «спички».	
34	20.05		Рассказы по картинкам.	
<b>Всего 34 часа</b>				

## **2.1.15. Рабочая программа внеурочной деятельности «Тропинка в профессию»**

МИНИСТЕРСТВО ПРОСВЕЩЕНИЯ РОССИЙСКОЙ ФЕДЕРАЦИИ  
МИНИСТЕРСТВО ОБРАЗОВАНИЯ И НАУКИ ДОНЕЦКОЙ НАРОДНОЙ РЕСПУБЛИКИ  
ГОСУДАРСТВЕННОЕ БЮДЖЕТНОЕ ОБЩЕОБРАЗОВАТЕЛЬНОЕ УЧРЕЖДЕНИЕ  
«БОЕВСКАЯ ШКОЛА ВОЛОДАРСКОГО МУНИЦИПАЛЬНОГО ОКРУГА»

РАССМОТРЕНО

На заседании ШМО


Протокол № 1

от 27.08.2025г.



УТВЕРЖДЕНО

Директор ГБОУ «БОЕВСКАЯ  
ШКОЛА ВОЛОДАРСКОГО М.О.»

 Федоринова Т.Н.

### **РАБОЧАЯ ПРОГРАММА**

**Внеурочной деятельности**

**Тропинка в профессию**

для 4 класса

Рабочую программу составила  
Терендий И.В.

БОЕВОЕ - 2025

## ПОЯСНИТЕЛЬНАЯ ЗАПИСКА

Рабочая программа курса для начальной школы (1-4 классы) «Тропинка в профессию» составлена на основании комплексной программы профориентационной работы для начальной школы «Тропинка в профессию».

Данный курс является первой ступенькой в профориентационной работе.

В жизни каждого человека профессиональная деятельность занимает важное место. С первых шагов ребёнка родители задумываются о его будущем, внимательно следят за интересами и склонностями своего ребёнка, стараясь предопределить его профессиональную судьбу. Учёба в школе выявляет избирательное отношение школьника к разным учебным предметам.

Перед младшим школьником не стоит проблема выбора профессии. Но поскольку профессиональное самоопределение взаимосвязано с развитием личности на всех возрастных этапах, то младший школьный возраст можно рассматривать как подготовительный, закладывающий основы для профессионального самоопределения в будущем.

Представления о профессиях ребёнка 7-10 лет ограничены его пока небогатым жизненным опытом. Между тем, в современном мире существует огромное количество видов труда. Ориентация в этом океане человеческих занятий является важнейшим звеном социальной адаптации ребёнка.

В школах формирование представлений о мире труда и профессий подчас осуществляется недостаточно целенаправленно и системно. В то время как именно школа должна стать решающим звеном процесса профессионального самоопределения обучающихся, оказать действенное влияние на целенаправленное формирование представлений о мире труда и профессий.

21 век поставили перед человеком и цивилизованным обществом множество сложных и ответственных вопросов. Речь идет о проблеме профессиональной ориентации младших школьников в учебно – воспитательном процессе. В настоящее время в школе накоплен достаточно большой опыт форм и методов работы по профориентации старших школьников.

Однако в наш стремительный век, когда бурно изменяется экономика, актуальной становится целенаправленная работа по профессиональной ориентации уже с воспитанниками младших классов.

Особенность работы по профессиональной ориентации не заключают в подведении детей к выбору профессии. Главное - это развитие внутренних психологических ресурсов ребенка.

В начальной школе, когда учебно-познавательная деятельность становится ведущей, важно расширить представление о различных профессиях.

В процессе развития ребенок насыщает свое сознание разнообразными представлениями о мире профессий. Некоторые элементы профессиональной деятельности ему трудно понять, но в каждой профессии есть область, которую можно представить на основе наглядных образцов, конкретных ситуаций из жизни.

На этой стадии создается определенная наглядная основа, на которой базируется дальнейшее развитие профессионального самосознания.

**Цель курса:** создание образовательной среды, насыщенной возможностями для реализации способностей обучающихся через развитие интереса к разным видам сферы деятельности. **Задачи:**

- познакомить с широким спектром профессий, особенностями разных профессий;
- выявить наклонности, необходимые для реализации себя в выбранной в будущем профессии;

- способствовать формированию уважительного отношения к людям разных профессий и результатам их труда;
- способствовать развитию интеллектуальных и творческих возможностей ребёнка;
- способствовать формированию нравственных качеств: доброты, взаимовыручки, внимательности, справедливости и т.д.;
- способствовать формированию навыков здорового и безопасного образа жизни.

#### **Ожидаемые результаты прохождения курса «Тропинка в профессию»:**

- участие в различных видах игровой, изобразительной, творческой деятельности;
- расширение кругозора о мире профессий;
- заинтересованность в развитии своих способностей;
- участие в обсуждении и выражение своего отношения к изучаемой профессии;
- возможность попробовать свои силы в различных областях коллективной деятельности, способность добывать новую информацию из различных источников.

Внеклассная работа способствует накоплению непосредственных жизненных впечатлений обучающихся о тех или иных профессиях, что обеспечивает начало формирования гражданского патриотического отношения к среде обитания и проживания и осознанных профессиональных интересов, а также построения образа «Я» в конкретной профессии. Таким образом, виды деятельности обучающихся носят, прежде всего, поисково-исследовательский, проблемный и творческий характер.

В результате изучения курса «Тропинка в профессию» младший школьник узнает:

- основные сферы профессиональной деятельности человека;
- основные понятия, признаки профессий, их значение в обществе;
- предприятия и учреждения микрорайона, города;
- основные приёмы выполнения учебных проектов; будет уметь:
- оперировать основными понятиями и категориями;
- рассказывать о профессии и обосновывать её значение в обществе;
- пользоваться информацией, получаемой на уроках из учебной, художественной, научно-популярной литературы, СМИ, ИКТ.

Комплексная программа профессиональной работы для начальной школы «Тропинка в профессию» создана для того, чтобы уже на ранних стадиях формирования социальной сферы интересов личности ребёнка познакомить младших школьников с профессиями взрослых людей и обеспечить пропедевтику профориентационной подготовки. Таким образом, предлагаемая программа может стать первой ступенью в системе работы школы по переходу на профориентационное обучение.

В основе курса лежит идея раннего знакомства с различными сферами человеческой деятельности через организацию учебно-исследовательской деятельности обучающихся. При определении этих сфер использовалась типология, предложенная доктором психологических наук Е.А.Климовым. Данная типология позволяет все многообразие человеческих профессий соотнести с основными видами деятельности в зависимости от объекта, на который она направлена: «человек - человек», «человек - техника», «человек – художественный образ», «человек - природа».

Межпредметная интеграция способствует, во-первых, формированию целостного представления о различных сферах человеческой деятельности; во – вторых, развитию знаний, умений и навыков, необходимых для создания этой целостности в смысловых

новообразованиях у младших школьников; в-третьих, освоению элементарных знаний о профессиях людей; в-четвёртых, включению обучающихся в исследовательскую деятельность.

Рабочая программа курса «Тропинка в профессию» реализует направление духовно-нравственное во внеурочной деятельности в рамках ФГОС начального общего образования.

Содержание определяется возрастными особенностями младших школьников.

Каждое занятие имеет тематическое наполнение, связанное с рассмотрением определённой профессии. Обучающиеся имеют возможность расширить свой кругозор, представление о мире профессий, а также исследовать свои способности применительно к рассматриваемой профессии.

Курс занятий построен таким образом, что предоставляет обучающимся возможность тренировать различные виды своих способностей.

В данной программе игровая мотивация превалирует, перерастая в учебную. Ребёнок становится заинтересованным субъектом в развитии своих способностей.

Занятия проводятся в активной форме, это игры, дискуссии, конкурсы, экскурсии, конференции, элементы тренинга, викторины с элементами творчества и самостоятельного поиска знаний. Важна смена различных видов деятельности на протяжении всего занятия. Это способствует формированию учебно-познавательных мотивов, потребности в творческой деятельности, развитию кругозора у учащихся. Развитие творческих способностей невозможно без творческой деятельности. Это рисунок, аппликация, сообщение, а также сочинение рассказов, стихов, сценариев, проигрывание сценок, спектаклей, миниатюр, выпуск тематических газет, плакатов, выставка работ ИЗО и трудовой деятельности.

Рабочая программа рассчитана на 4 года (1 - 4 класс). На реализацию рабочей программы курса «Тропинка в профессию» в 1-м классе отводится 33 часа 1 классе (1 раз в неделю), во 2-4 классах – по 34 часа в год (1 раз в неделю). Общий объём составляет 135 часов.

### **Планируемые результаты освоения курса внеурочной деятельности «Тропинка в профессию»**

В ходе реализации программы курса обучающиеся должны овладевать специальными знаниями, умениями и навыками. К ним относятся:

- когнитивные знания обучающихся о труде, о мире профессий;
- мотивационно-личностные – отношение к труду, интерес к профессиям, желание овладеть какой-либо профессиональной деятельностью;
- поведенческие навыки трудовой деятельности, ответственность, дисциплинированность, самостоятельность в труде.

#### **Метапредметные результаты:**

##### ***Регулятивные универсальные учебные действия:***

Ученик научится:

организовывать свою деятельность, готовить рабочее место для выполнения разных видов работ; принимать (ставить) учебно-познавательную задачу и сохранять её до конца учебных действий;

планировать (в сотрудничестве с учителем, с одноклассниками или самостоятельно) свои действия в соответствии с решаемыми учебно-познавательными, учебно-практическими, экспериментальными задачами; действовать согласно составленному плану, а также по инструкциям учителя;

контролировать выполнение действий, вносить необходимые коррективы (свои и учителя);

оценивать результаты решения поставленных задач, находить ошибки и способы их устранения.

Ученик получит возможность научиться:

оценивать своё знание и незнание, умение и неумение, продвижение в овладении тем или иным знанием и умением по изучаемой теме;

ставить учебно-познавательные задачи перед выполнением разных заданий;

проявлять инициативу в постановке новых задач, предлагать собственные способы решения;

адекватно оценивать результаты учебной деятельности, осознавать причины неуспеха и обдумывать план восполнения пробелов в знаниях и умениях.

### ***Познавательные универсальные учебные действия:***

Ученик научится:

\*осознавать учебно-познавательную, учебно-практическую, экспериментальную задачи; осуществлять поиск информации, необходимой для решения учебных задач, собственных наблюдений объектов природы и культуры, личного опыта общения с людьми;

\*понимать информацию, представленную в вербальной форме, изобразительной, схематической, модельной и др.,

\*определять основную и второстепенную информацию; применять для решения задач (под руководством учителя) логические действия анализа, сравнения, обобщения, классификации, установления причинно-следственных связей, построения рассуждений и выводов;

\*наблюдать и сопоставлять, выявлять взаимосвязи и зависимости, отражать полученную при наблюдении информацию в виде рисунка, схемы, таблицы;

\*использовать готовые модели для изучения строения природных объектов и объяснения природных явлений; осуществлять кодирование и декодирование информации в знаково-символической форме.

Ученик получит возможность научиться: сопоставлять информацию из разных источников, осуществлять выбор дополнительных источников информации для решения исследовательских задач, включая Интернет;

обобщать и систематизировать информацию, переводить её из одной формы в другую (принятую в словесной форме, переводить в изобразительную, схематическую, табличную); дополнять готовые информационные объекты (тексты, таблицы, схемы, диаграммы), создавать собственные; осуществлять исследовательскую деятельность, участвовать в проектах, выполняемых в рамках урока или внеурочных занятиях.

### ***Коммуникативные универсальные учебные действия:***

Ученик научится:

✓ осознанно и произвольно строить речевое высказывание в устной и письменной форме;

✓ аргументировано отвечать на вопросы, обосновывать свою точку зрения, строить понятные для партнёра высказывания, задавать вопросы, адекватно использовать речевые средства для решения задач общения;

✓ вступать в учебное сотрудничество с учителем и одноклассниками, осуществлять совместную деятельность в малых и больших группах, осваивая различные способы взаимной помощи партнёрам по общению;

✓ допускать возможность существования у людей различных точек зрения, проявлять терпимость по отношению к высказываниям других, проявлять доброжелательное отношение к партнёрам;

Ученик получит возможность научиться:

- ✓ оперировать в речи предметным языком – правильно (адекватно) использовать понятия, полно и точно излагать свои мысли, строить монологическую речь, вести диалог;
- ✓ планировать, сотрудничая с взрослыми (учитель, родитель) и сверстниками, общие дела, распределять функции участников и определять способы их взаимодействия;
- ✓ проявлять инициативу в поиске и сборе информации для выполнения коллективной работы, желая помочь взрослым и сверстникам;
- ✓ уважать позицию партнёра, предотвращать конфликтную ситуацию при сотрудничестве, стараясь найти варианты её разрешения ради общего дела.
- ✓ участвовать в проектной деятельности, создавать творческие работы на заданную тему (рисунки, аппликации, модели, небольшие сообщения, презентации).

### ***Предметные результаты:***

Знает:

- \*Основные сферы профессиональной деятельности человека;
- \*Основные понятия, признаки профессий, их значение в окружающем обществе;
- \*Предприятия и учреждения населенного пункта, района;
- \*Основные приемы выполнения учебных проектов.

Умеет:

- \*Оперировать основными понятиями и категориями;
- \*Рассказывать о профессии и обосновывать ее значение в жизни общества;
- \*Переносить теоретические сведения о сферах человеческой деятельности на некоторые конкретные жизненные ситуации.

### **Содержание курса внеурочной деятельности «Тропинка в профессию»**

Модуль IV - «Труд в почете любой, мир профессий большой» - 4 класс.

Цель: формировать добросовестное отношение к труду, понимание его роли в жизни человека и общества, развивать интерес к будущей профессии.

#### **Модуль IV «Труд в почете любой, мир профессий большой»**

**(34 часа)**

Любимое дело мое - счастье в будущем (2ч.). Классный час, презентация.

Организационный момент. Психологическая игра в круге. Инсценировка стихотворения С. Михалкова «Дело было вечером». Презентации. Швейное, строительное, газетное дело. Задание: установить порядок постройки дома, установить порядок создания газеты. Подведение итогов.

По дорогам идут машины (2ч.). Беседа-тренинг.

История возникновения профессии шофёра. Загадки о профессии шофёр. Игра «Кто самый внимательный». Игра «Неуловимый шторм». Игра «Какой это знак». Ролевая игра - драматизация «Улица».

Все работы хороши (2ч.). Игра-конкурс.

Введение в тему. Стихи о профессиях. Дидактическая игра, расшифровка слова. Конкурс строителей. Составить из разрезанных картинок рисунок дома. Игра «Кто потерял свой инструмент». Викторина: «Угадай профессию», конкурс «Найди лишнее». Итог игры. Награждение участников.

О профессии продавца (2 ч.). Занятие с элементами игры.

Вступительное слово. Знакомство с профессией продавец. Игра: «Умей промолчать». Разыгрывание ситуации: «Грубый продавец», «вежливый покупатель». Игра «магазин».

О профессии библиотекаря (2ч.). Беседа с элементами игры.



Вступительное слово. Рассказ о профессии библиотекаря. Игра: «Угадай, какая книжка». Игровая ситуация: «Читатель-библиотекарь». Оценка работы библиотекаря.

Праздник в Городе Мастеров (2ч.). КВН.

Представлены 2 команды: «Девицы-мастерицы», «Веселые умельцы». Приветствие команд. Вопросы из шкатулки (разминка). Конкурс: «Самый трудолюбивый», конкурс: «Видеоклип», конкурс: «Проворные мотальщики», конкурс:

«Частушечный», конкурс: «Капитанов». Домашнее задание - сценки о профессиях. Подведение итогов, награждение.

Работники издательства типографии (2ч.). Сюжетно-ролевая игра.

Организационный момент. Актуализация опорных знаний (разгадывание ребуса). Сюжетно-ролевая игра «Редакция газеты». Задание 1 - штат редакции (корреспондент, фотограф, художник, наборщик). Задание 2 – «Вы – редакторы» (отредактировать текст). Задание 3 – «Вы – журналисты» (написать текст). Задание 4 – «Вы – художники» (выполнение иллюстрации). Итог: люди каких специальностей работают над созданием газеты.

Как проходят вести (2ч.). Экскурсия на почту.

Вступление. Знакомство с профессией почтальона. Из истории (как передавались новости в древности). Изобретения в области связи. Современные профессии связи (почтальон, сортировщик почты). Загадки и почтовый транспорт (самолет), телефон (в пер. с греч «далеко - пишу»). Виды связи, сотовая связь. Ролевая игра «Телефон». Итог.

Веселые мастерские (2ч.). Игра - состязание.

Вводное слово. Представление 2 команд. Столярная мастерская. Знакомство с инструментами (пила, топор, молоток, рубанок, стамеска). Загадки об инструментах. Практическое задание – сделать кроватку для кукол. Швейная мастерская. Загадки об инструментах. Конкурс: «Пришей пуговицу». Подведение итогов. Награждение.

Путешествие в Город Мастеров (2ч.). Профориентационная игра.

Путешествие по 5 районам. Каждый соответствует одной из профессиональных сфер (человек - человек, человек - техника, человек - природа, человек - художественный образ, человек - знаковая система). Дается задание составить план района, придумать название улиц, заселить дома сказочными героями. Например, район «Умелые руки», сказочные жители - Самоделкин, Железный Дровосек.

Строительные специальности (2ч.). Практикум.

Организационный момент. Актуализация опорных знаний - разгадать кроссворд. С чего начинает работу хороший специалист (с плана или проекта). Игра: «Поможем начальнику стройку организовать», игра: «Проект». Итог: вопросы: что случится, если строить здание без соответствующего плана, почему так важно руководствоваться проектами при строительстве здания?

«Время на раздумье не теряй, с нами вместе трудись и играй» (2ч.). Игровой вечер.

Вступление. Чтение стихов: «У меня растут года...». Выступление учеников с сообщениями о профессиях. Задание на внимание: «Найди синий на рисунке». Мастерская слова (чтение и инсценировки). Конкурс-игра: «Нитки - иголка», конкурсы: «Бой с подушками». Итог.

Знакомство с профессиями прошлого (2ч.). Конкурс - праздник.

Введение. Стихи о труде. Рассказ о рабочих профессиях. Конкурс: «Заводу требуются». Информация для любознательных. Знакомство с профессией плотника.

«Человек трудом прекрасен» (2ч.). Игра-соревнование.

«Умеешь сам - научи другого» (2ч.). Практикум.

«Чей участок лучше?» (2ч.). Практикум.

«Кулинарный поединок» (2ч.). Практикум.

## **Методы и приемы профориентации в начальной школе**

### *Основные методы и приемы профориентации младших школьников:*

Во 2 классе продолжается знакомство учеников с трудом людей, углубляется их знание о разных профессиях, устанавливаются трудовые отношения в группах. Второклассники осваивают различные трудовые навыки и умения. В этот период педагогу очень важно провести беседу с учениками на темы «Кем работает папа», «Кем работает мама». Рассмотреть аспекты работы таких профессий как повар, портной, врач, водитель, т.е. тех профессий, с которыми мы сталкиваемся каждый день. По возможности, показывать документальные фильмы на данную тему. Очень важно на данном этапе приобщить школьников к трудовой деятельности в школьном саду.

Кроме вышеперечисленного, ученики должны посещать дополнительные кружки художественного, технического

и спортивного творчества. Такие творческие кружки помогут ребенку определиться в выборе профессии.

Формирование установок на разнообразие профессий и понимание роли труда в жизни человека хорошо проводить в форме экскурсий на предприятия, но это труднее в организационном плане. Младшие школьники очень чувствительны, и хорошо запоминают тот опыт, когда удаётся что-то сотворить своими руками. Информационная поддержка в виде викторин и конкурсов по профессиям по параллелям вполне реальная форма работа - это следующий ресурс, который надо развивать. Важно, чтобы информация была красочной и захватывающей, реальной, живой, поэтому роль экскурсий на предприятия, и знакомства с различными профессиями – это неоценимый вклад в расширение представлений ребёнка о профессии. Непосредственно в школе, конечно, должен быть игровой методический материал - набор игрушек по профессиям, раздаточный материал, виртуальный кабинет по профориентации. На сегодняшний день проводится работа по профориентации в основном за счёт интеграции в различные предметы, но в соответствии с новыми стандартами необходимо развивать практическую деятельность детей по этому направлению, подключая интернет – ресурсы. Заканчивая начальную школу, дети должны иметь начальное представление о поиске сведений о профессии в современном информационном поле, не ограничиваясь просто виртуальными играми, и получить первоначальный незабываемый опыт своей поисковой и исследовательской деятельности.

**Тематическое планирование курса внеурочной деятельности «Тропинка в профессию»**

**Модуль IV «Труд в почете любой, мир профессий большой» (34 часа)**

<b>№</b>	<b>тема</b>	<b>Кол-во часов</b>	<b>форма проведения</b>
1-2	«Любое дело - моё счастье в будущем»	2	классный час, презентация, работа в группах
3-4	«По дорогам идут машины»	2	беседы - тренинг
5-6	«Все работы хороши»	2	игра-конкурс
7-8	«О профессии продавца»	2	беседа-тренинг
9-10	«О профессии библиотекаря»	2	беседа с элементами игры
11-12	«Праздник в городе Мастеров»	2	КВН
13-14	«Работники издательства и типографии»	2	Экскурсия в типографию, ролевая игра
15-16	«Как приходят вести»	2	Экскурсия на почту
17-18	«Веселые мастерские»	2	Игра - состязание
19-20	«Путешествие в Город Мастеров»	2	профориентации - игра
21-22	«Строительные специальности»	2	Практикум, защита проекта
23-24	«Время на раздумье не теряй, с нами вместе трудись и играй»	2	Игровой вечер
25-26	«Знакомство с промышленными профессиями»	2	Конкурс-праздник
27-28	«Человек трудом красен»	2	Игра-соревнование
29-30	«Успеешь сам - научи другого»	2	Практикум
31-32	«Чей участок лучше»	2	Практикум
33-34	«Кулинарный поединок»	2	Практикум

# КАЛЕНДАРНО-ТЕМАТИЧЕСКОЕ ПЛАНИРОВАНИЕ ТРОПИНКА В ПРОФЕССИЮ 4 КЛАСС

№ п/п	Дата		Тема урока	Примечание
	План	Факт		
1	04.09		Любое дело - моё счастье в будущем	
2	11.09		Любое дело - моё счастье в будущем	
3	18.09		По дорогам идут машины	
4	25.09		По дорогам идут машины	
5	02.10		Все работы хороши	
6	09.10		Все работы хороши	
7	16.10		О профессии библиотекаря	
8	23.10		О профессии библиотекаря	
9	06.11		Праздник в городе Мастеров	
10	13.11		Праздник в городе Мастеров	
11	20.11		Работники издательства и типографии	
12	27.11		Работники издательства и типографии	
13	04.12		Как приходят вести	
14	11.12		Как приходят вести	
15	18.12		Веселые мастерские	
16	25.12		Веселые мастерские	
17	15.01		Путешествие в Город Мастеров	
18	22.01		Путешествие в Город Мастеров	
19	29.01		Строительные специальности	
20	05.02		Строительные специальности	
21	12.02		Время на раздумье не теряй, с нами вместе трудись и играй	
22	19.02		Время на раздумье не теряй, с нами вместе трудись и играй	
23	26.02		Время на раздумье не теряй, с нами вместе трудись и играй	
24	05.03		Время на раздумье не теряй, с нами вместе трудись и играй	
25	12.03		Знакомство с промышленными профессиями	
26	19.03		Знакомство с промышленными профессиями	
27	26.03		Человек трудом красен	

28	09.04		Человек трудом красен	
29	16.04		Успеешь сам - научи другого	
30	23.04		Успеешь сам - научи другого	
31	30.04		Чей участок лучше	
32	07.05		Чей участок лучше	
33	14.05		Кулинарный поединок	
34	21.05		Кулинарный поединок	
<b>Всего 34 часа</b>				

## **2.1.16. Рабочая программа внеурочной деятельности «Орлята России»**

МИНИСТЕРСТВО ПРОСВЕЩЕНИЯ РОССИЙСКОЙ ФЕДЕРАЦИИ  
МИНИСТЕРСТВО ОБРАЗОВАНИЯ И НАУКИ ДОНЕЦКОЙ НАРОДНОЙ РЕСПУБЛИКИ  
ГОСУДАРСТВЕННОЕ БЮДЖЕТНОЕ ОБЩЕОБРАЗОВАТЕЛЬНОЕ УЧРЕЖДЕНИЕ  
«БОЕВСКАЯ ШКОЛА ВОЛОДАРСКОГО МУНИЦИПАЛЬНОГО ОКРУГА»

РАССМОТРЕНО

На заседании ШМО


Протокол № \_1\_

от \_27.08.2025г.



УТВЕРЖДЕНО

Директор ГБОУ «БОЕВСКАЯ  
ШКОЛА ВОЛОДАРСКОГО М.О.»

 Федорина Т.Н.

### **РАБОЧАЯ ПРОГРАММА**

#### **Внеурочной деятельности**

#### **Орлята России**

для 4 классов

Рабочую программу составила  
Терендий И.В.

БОЕВОЕ 2025

## ПОЯСНИТЕЛЬНАЯ ЗАПИСКА

Рабочая программа курса внеурочной деятельности *«Орлята России»* разработана в соответствии:

- Федеральным законом от 29.12.2012 № 273 «Об образовании в Российской Федерации»;
- Приказа Минпросвещения от 31.05.2021 № 286 «Об утверждении федерального государственного образовательного стандарта начального общего образования»;
- Методических рекомендаций по использованию и включению в содержание процесса обучения и воспитания государственных символов Российской Федерации, направленных письмом Минпросвещения от 15.04.2022 № СК-295/06;
- Методических рекомендаций по уточнению понятия и содержания внеурочной деятельности в рамках реализации основных общеобразовательных программ, в том числе в части проектной деятельности, направленных письмом Минобрнауки от 18.08.2017 № 09-1672;
- Стратегии развития воспитания в Российской Федерации на период до 2025 года, утвержденной распоряжением Правительства от 29.05.2015 № 996-р; СП 2.4.3648-20;
- Программы развития социальной активности «Орлята России» для обучающихся начальных классов общеобразовательных школ /под редакцией А.В.Джеуса; автор-составитель: А. В. Спирина и др./ Ставрополь, 2023г.

В рамках, указанных выше тенденций была разработана и начала своё осуществление Всероссийская Программа развития социальной активности обучающихся начальных классов «Орлята России» (далее – Программа, программа «Орлята России»). Внедрение программы «Орлята России» в практику общеобразовательных школ Российской Федерации позволяет решать одну из главных задач государственной политики в сфере образования – сохранение и развитие единого образовательного пространства России.

Актуальность продиктована общим контекстом изменений в образовательной политике, связанных с усилением роли воспитания в образовательных организациях (поправки в ФЗ № 273 «Об образовании в Российской Федерации»). Так, «активное участие в социально-значимой деятельности» артикулируется как в текстах последнего ФГОС начального общего образования, так и в «Примерной рабочей программе воспитания», в которой указывается, что «поощрение социальной активности обучающихся» может рассматриваться в качестве «основной традиции воспитания в образовательной организации».

Участие детей и педагогов в программе «Орлята России» способствует восстановлению богатого опыта воспитательной работы с подрастающим поколением и его дальнейшему развитию с учётом всех вызовов современного мира.

Планируемые результаты освоения курса внеурочной деятельности «Орлята России», представленные по годам обучения. Также они включают отдельные результаты в области становления личностных качеств и метапредметных действий и умений, которые могут быть достигнуты на этом этапе обучения.

На изучение учебного курса «Орлята России» отводится по 1 часу в неделю в 1 классе и 2 часа в 2-4 классах начальной школы. Программа рассчитана на 4 года (1 класс - 33 недели; 2 – 4 класс – 34 учебных недели в год).

## Основные направления воспитательной деятельности

Направления воспитания	Целевые ориентиры
Гражданское Патриотическое	<p>Знающий и любящий свою малую родину, свой край.</p> <p>Имеющий представление о своей стране, Родине – России, ее территории, расположении.</p> <p>Сознающий принадлежность к своему народу, проявляющий уважение к своему и другим народам.</p> <p>Сознающий свою принадлежность к общности граждан России;</p> <p>Понимающий свою сопричастность прошлому, настоящему и будущему своей малой родины, родного края, своего народа, российского государства.</p> <p>Имеющий первоначальные представления о своих гражданских правах и обязанностях, ответственности в обществе.</p> <p>Понимающий значение гражданских символов (государственная символика России, своего региона), праздников, мест почитания героев и защитников Отечества, проявляющий к ним уважение.</p>
Духовно-нравственное	<p>Сознающий ценность каждой человеческой жизни, признающий индивидуальность и достоинство каждого человека.</p> <p>Умеющий анализировать свои и чужие поступки с позиции их соответствия нравственным нормам, давать нравственную оценку своим поступкам, отвечать за них.</p> <p>Доброжелательный, проявляющий сопереживание, готовность оказывать помощь, выражающий неприятие любых форм поведения, причиняющего физический и моральный вред другим людям.</p> <p>Понимающий необходимость нравственного совершенствования, роли в этом личных усилий человека, проявляющий готовность к самоограничению своих потребностей.</p> <p>Владеющий первоначальными навыками общения с людьми разных народов, вероисповеданий.</p> <p>Знающий и уважающий традиции и ценности своей семьи, российские традиционные семейные ценности (с учетом этнической, религиозной принадлежности).</p> <p>Владеющий первоначальными представлениями о единстве и многообразии языкового и культурного пространства России, о языке как основе национального самосознания.</p> <p>Сознающий нравственную и эстетическую ценность литературы, родного языка, русского языка, проявляющий интерес к чтению.</p> <p>Знающий и соблюдающий основные правила этикета в обществе.</p>
Эстетическое	<p>Проявляющий уважение и интерес к художественной культуре, восприимчивость к разным видам искусства, творчеству своего народа, отечественной и мировой художественной культуре.</p> <p>Проявляющий стремление к самовыражению в разных видах художественной деятельности, искусства.</p> <p>Способный воспринимать и чувствовать прекрасное в быту, природе, искусстве, творчестве людей.</p>
Физическое	<p>Соблюдающий основные правила здорового и безопасного для себя и других людей образа жизни, в том числе в информационной среде.</p>



	<p>Ориентированный на физическое развитие, занятия физкультурой и спортом.</p> <p>Бережно относящийся к физическому здоровью и душевному состоянию своему и других людей.</p> <p>Владеющий основными навыками личной и общественной гигиены, безопасного поведения в быту, природе, обществе.</p> <p>Сознающий и принимающий свою половую принадлежность, соответствующие ей психофизические и поведенческие особенности с учетом возраста.</p>
Трудовое	<p>Сознающий ценность честного труда в жизни человека, семьи, народа, общества и государства.</p> <p>Проявляющий уважение к труду, людям труда, бережное отношение к результатам своего труда и других людей, прошлых поколений.</p> <p>Выражающий желание участвовать в различных видах доступного по возрасту труда, трудовой деятельности.</p> <p>Проявляющий интерес к разным профессиям.</p>
Экологическое	<p>Понимающий ценность природы, окружающей среды, зависимость жизни людей от природы.</p> <p>Способный правильно оценивать влияние людей, в том числе собственного поведения, на состояние природы, окружающей среды.</p> <p>Проявляющий любовь к природе, бережное отношение, неприятие действий, приносящих вред природе, особенно живым существам.</p> <p>Выражающий готовность осваивать первоначальные навыки охраны природы, окружающей среды и действовать в окружающей среде в соответствии с экологическими нормами.</p>
Познавательное	<p>Выражающий познавательные интересы, активность, инициативность, любознательность и самостоятельность в познании.</p> <p>Обладающий первоначальными представлениями о природных и социальных объектах как компонентах единого мира, многообразии объектов и явлений природы, о связи мира живой и неживой природы, о науке, научном знании, научной картине мира.</p> <p>Проявляющий уважение и интерес к науке, научному знанию в разных областях.</p> <p>Обладающий первоначальными навыками исследовательской деятельности.</p>

## СОДЕРЖАНИЕ КУРСА ВНЕУРОЧНОЙ ДЕЯТЕЛЬНОСТИ

В основу курса внеурочной деятельности положен системно-деятельностный подход, позволяющий за период освоения ребенком образовательных треков (траекторий социально – коммуникационного развития) осуществить качественный переход от «социальной активности» к «социальной позиции» и «гражданской идентичности». Важно, что в названии программы заключён сущностный нравственный идеал «Орленок России». Цикличность курса, где даётся возможность вернуться к ранее пройденным трекам, позволяет ребёнку, опираясь на полученный опыт, проанализировать свои действия, сделать вывод и попробовать применить этот опыт в своей жизни.

### 4 класс

Название трека	Содержание учебного курса	Формы организации занятий	Виды деятельности
<b>Трек «Орлёнок – Лидер»</b>	Ценности, значимые качества трека: дружба, команда Символ трека – конструктор «Лидер» В процессе реализации данного трека дети приобретают опыт совместной деятельности, что является необходимым в начале учебного года. Педагог может увидеть уровень сплочённости классного коллектива в начале учебного года, сформировать детские микрогруппы для приобретения и осуществления опыта чередования творческих поручений	Игра на командообразование Беседа. Тренинг на выявления лидера в команде.	Познавательная, игровая, досугово-развлекательная, проблемно-ценностное общение
<b>Трек «Орлёнок – Эрудит»</b>	Ценности, значимые качества трека: познание Символ трека – конверт- копилка. Трек «Орлёнок-Эрудит» занимает первый месяц второй четверти, которая отличается высоким содержанием различных интеллектуальных олимпиад, конкурсов, конференций и т.п. – в этот период дети знакомятся с разными способами получения информации, что необходимо для их успешной деятельности, в том числе познавательной. Именно в этот период учебного года у детей отмечается наиболее высокая мотивация и интерес к учёбе.	Игра «Лото». Интеллектуальная игра «Вопрос от эрудита». Игра «Интеллектуальный кроссворд» Игра «Эврика».	Познавательная, игровая
<b>Трек «Орлёнок – Мастер»</b>	Ценности, значимые качества трека: познание Символ трека – шкатулка Мастера. В рамках данного трека детей знакомят с тезисом, что можно быть мастерами в разных сферах деятельности, в разных профессиях. Сроки реализации трека «Орлёнок-Мастер» поделены на два временных промежутка: во время первой части трека дети готовят новогодний спектакль, концерт или представление, вторая часть трека	Мастер классы. КТД «Россия мастеровая». Игра по станциям «Город мастеров». Тренинг «Мы мастера»	Познавательная, игровая, досугово-развлекательная, художественное творчество

	определена для знакомства с лучшими мастерами своего дела (на уровне региона или страны).		, проблемно-ценностное общение.
<b>Трек «Орлёнок – Доброволец»</b>	Ценности, значимые качества трека: милосердие, доброта, забота Символ трека – круг Добра Тематика данного трека актуальна круглый год. Проведение трека в данный временной период можно рассматривать, как эмоциональный пик всей Программы. Это создаст и поддержит общее настроение добра, взаимопонимания, удовлетворённости не только в рамках трека, но и в обычной жизнедеятельности детей. Учитель может обращаться к имеющемуся социальному опыту детей в течение всего учебного года.	Решение кейса «Как поступить в данной ситуации и что попросить в награду». КТД «Создай людям хорошее настроение». Мини-тренинг.	Познавательная, проблемно-ценностное общение
<b>Трек «Орлёнок – Спортсмен»</b>	Ценности, значимые качества трека: здоровый образ жизни Символ трека – чек-лист Время для реализации этого трека обусловлено необходимостью усилить двигательную активность детей, так как к середине учебного года накапливается определённая усталость, вызванная гиподинамическим кризисом и учебной нагрузкой. Надеемся, что дополнительные физкультурно-оздоровительные мероприятия позволят снизить заболеваемость детей, что актуально в зимний период.	КТД «Зарядка». КТД «Плакат болельщика». Игра-обсуждение «Копилка болельщика».	Познавательная, игровая, проблемно-ценностное общение.
<b>Трек «Орлёнок – Эколог»</b>	Ценности, значимые качества трека: природа, Родина Символ трека – рюкзачок Эколога Погодные условия в момент реализации трека «Орлёнок – Эколог» позволяют проводить мероприятия за пределами здания школы с выходом на природу. Есть возможность использования природных материалов при изготовлении поделок, проведения акций с посадками деревьев, уборке мусора в рамках экологического субботника.	КТД «Экологическая тропа». КТД «Знаю, умею, действую».	Познавательная, игровая, проблемно-ценностное общение
<b>Трек «Орлёнок – Хранитель исторической памяти»</b>	Ценности, значимые качества трека: семья, Родина Символ трека – альбом. «Мы – хранители» Данный трек является логическим завершением годового цикла Программы. В рамках трека происходит ценностно-ориентированная деятельность по осмыслению ребёнком личностного отношения к семье, Родине, к своему окружению и к себе лично. Ребёнок должен открыть для себя и принять	КТД «Альбом памяти». Поделка «Традиции России». Кодекс «Орленка-хранителя».	Познавательная, игровая, художественное творчество, проблемно-ценностное общение.

	<p>значимость сохранения традиций, истории и культуры своего родного края, через понимания фразы «Я и моё дело важны для Родины».</p>		
--	---	--	--

## РЕЗУЛЬТАТЫ ОСВОЕНИЯ КУРСА ВНЕУРОЧНОЙ ДЕЯТЕЛЬНОСТИ

В процессе обучения и воспитания у учащихся формируются познавательные, личностные, регулятивные, коммуникативные универсальные учебные действия.

### **Личностные результаты:**

#### *Гражданско-патриотическое воспитание:*

- осознание своей этнокультурной и российской гражданской идентичности;
- сопричастность к прошлому, настоящему и будущему своей страны и родного края;
- уважение к своему и другим народам; первоначальные представления о человеке как члене общества, о правах и обязанности гражданина, качествах патриота своей страны.

#### *Духовно-нравственное воспитание:*

- понимание связи человека с окружающим миром;
- бережное отношение к среде обитания;
- проявление заботы о природе; неприятие действий, приносящих ей вред.
- признание индивидуальности каждого человека;
- проявление сопереживания, уважения и доброжелательности;
- неприятие любых форм поведения, направленных на причинение физического и морального вреда другим людям;
- выполнение нравственно-этических норм поведения и правил межличностных отношений.

#### *Эстетическое воспитание:*

- уважительное отношение и интерес к художественной культуре, восприимчивость к разным видам искусства, традициям и творчеству своего и других народов;
- стремление к самовыражению в разных видах художественной деятельности.

#### *Физическое воспитание, культура здоровья и эмоционального благополучия:*

- соблюдение правил здорового и безопасного (для себя и других людей) образа жизни в окружающей среде (в том числе информационной);
- бережное отношение к физическому и психическому здоровью.

#### *Трудовое воспитание:*

- осознание ценности труда в жизни человека и общества, ответственное потребление и бережное отношение к результатам труда, интерес к различным профессиям.

#### *Экологическое воспитание:*

- бережное отношение к природе;
- неприятие действий, приносящих ей вред.

#### *Ценности научного познания:*

- первоначальные представления о научной картине мира;
- познавательные интересы, активность, инициативность, любознательность и самостоятельность в познании.
- проявление желания обогащать свои знания, способность к поисково-исследовательской деятельности.

### **Метапредметные результаты:**

#### *Универсальные учебные познавательные действия:*

- способность к демонстрации своих знаний и умений из личного жизненного опыта;
- способность к применению своих знаний и умений, способность выражать свои мысли; умение составлять совместно с учителем общие правила поведения;

- умение обобщать и систематизировать, осуществлять сравнение, сопоставление, классификацию изученных фактов (под руководством педагога);
- умение ориентироваться в мире книг и искать необходимую информацию (под руководством педагога);
- умение понимать нравственные ценности общества: добро, человеколюбие, благотворительность (под руководством педагога);
- умение приобретать опыт составления комплекса упражнений для зарядки;
- понимать, что информация может быть представлена в разной форме – книга, фото, видео

*Универсальные учебные коммуникативные действия:*

- умение проявлять инициативность, активность, самостоятельность;
- умение проявлять готовность выступить в роли организатора, инициатора, руководителя, исполнителя;
- умение сравнивать свои качества с качествами лидера, комментировать процесс решения поставленных задач, проявлять этику общения;
- участие в совместной деятельности, умение согласовывать мнения в ходе поиска ответа;
- умение высказывать свою точку зрения, договариваться с одноклассниками, работая в группе;
- умение высказывать и отстаивать свое мнение;
- умение рассуждать, вести повествование, строить своё высказывание в соответствии с поставленной задачей или вопросом;
- корректно и аргументированно высказывать своё мнение;
- умение работать в группе, общаться со сверстниками на принципах взаимоуважения и помощи;
- признание возможности существования различных точек зрения и права каждого иметь свою;
- умение высказывать свою точку зрения и пытаться её обосновывать, приводя аргументы;
- умение сотрудничать и работать в группе, выражать свои мысли ясно, корректно по отношению к окружающим;
- умение ответственно относиться к своим обязанностям в процессе совместной деятельности

*Универсальные учебные регулятивные действия:*

- умение оценивать свои поступки и действия, свои возможности способствовать проявлению самостоятельности, инициативности, организованности;
- умение планировать этапы предстоящей работы, определять последовательность действий, объективно оценивать их; проявлять готовность изменять себя;
- умение принимать и сохранять поставленную задачу, осуществлять поиск средств её достижения, самостоятельно формулировать цель после предварительного обсуждения, планировать свои действия в соответствии с поставленной задачей;
- формирование умения оценивать свои поступки и действия, свои возможности;
- формирование умения применять свои знания в практической деятельности.

### **Предметные результаты:**

#### **4 класс**

Понимание понятия «Лидер», знание способы выявления лидеров в коллективе, качества и характеристики человека- лидера; умение строить логические рассуждения; формулировать утверждения, строить логические рассуждения; расширение знания о

разнообразии профессий и их роли; знакомство с понятиями «добро», «доброволец и волонтер», «добровольчество», с качествами волонтера и теми добрыми делами, которые волонтеры совершают со смыслами деятельности волонтера (безвозмездность и дело для других – помощь, забота); знания о положительном влиянии зарядки на укрепление здоровья; умение систематизировать основные составляющие здорового образа жизни; усвоение сведений о понятиях экология и эколог; понимание необходимости соблюдения правил экологического поведения на природе; знакомство с понятиями «хранитель», «хранитель исторической памяти», умение проявлять уважение к семейным ценностям и традициям; понимание особой роли в истории России и мировой истории, чувства гордости за достижения малой Родины.

## ТЕМАТИЧЕСКОЕ ПЛАНИРОВАНИЕ

### 4 класс

№ п/п	Тема раздела	Кол-во часов	Электронные(цифровые)образовательные ресурсы
1.	Старт программы	2 ч	<a href="https://disk.yandex.ru/i/HQghg12WMehcrg">https://disk.yandex.ru/i/HQghg12WMehcrg</a> <a href="https://disk.yandex.ru/i/8khhbkWjO4b3cKA">https://disk.yandex.ru/i/8khhbkWjO4b3cKA</a> <a href="https://disk.yandex.ru/i/6vKmOEimHyMqpg">https://disk.yandex.ru/i/6vKmOEimHyMqpg</a>
2.	Орлёнок – Лидер	8 ч	<a href="https://disk.yandex.ru/i/0MnRn3ZmSw-Nrg">https://disk.yandex.ru/i/0MnRn3ZmSw-Nrg</a>
3.	Орлёнок – Эрудит	8 ч	<a href="https://disk.yandex.ru/i/ld3fzaKCzO7K2Q">https://disk.yandex.ru/i/ld3fzaKCzO7K2Q</a> <a href="https://disk.yandex.ru/i/QGodL8ju4KKiig">https://disk.yandex.ru/i/QGodL8ju4KKiig</a>
4.	Орлёнок – Мастер	12 ч	<a href="https://m.vk.com/orlyata_rus">https://m.vk.com/orlyata_rus</a>
5.	Орлёнок – Доброволец	8 ч	<a href="https://disk.yandex.ru/i/q3yCn-0IIYsMXw">https://disk.yandex.ru/i/q3yCn-0IIYsMXw</a> <a href="https://disk.yandex.ru/i/BzgvMqmh7TplMw">https://disk.yandex.ru/i/BzgvMqmh7TplMw</a>
6.	Орлёнок – Спортсмен	8 ч	<a href="https://disk.yandex.ru/i/5HKPpR3Cw408ng">https://disk.yandex.ru/i/5HKPpR3Cw408ng</a> <a href="https://disk.yandex.ru/i/zWIkGfsKAGoEiw">https://disk.yandex.ru/i/zWIkGfsKAGoEiw</a>
7.	Орлёнок – Эколог	10 ч	<a href="https://disk.yandex.ru/i/fmJIPguRXFAqcA">https://disk.yandex.ru/i/fmJIPguRXFAqcA</a>
8.	Орлёнок – Хранитель исторической памяти	8 ч	<a href="https://multiurok.ru/id32168954/files/orliata-rossii-konspekty-prezentatsii/">https://multiurok.ru/id32168954/files/orliata-rossii-konspekty-prezentatsii/</a>
9.	Подведение итогов	4 ч	<a href="https://orlyatarussia.ru">https://orlyatarussia.ru</a>
	<b>Итого:</b>	<b>68ч</b>	

# КАЛЕНДАРНО-ТЕМАТИЧЕСКОЕ ПЛАНИРОВАНИЕ ОРЛЯТА РОССИИ 4 КЛАСС

№ п/п	Дата		Тема урока	Примечан ие
	План	Факт		
Старт программы – 1 ч				
1	02.09		Вводный «Орляцкий урок».	
Орлёнок – Лидер – 4 ч				
2	09.09		Лидер – это... Я могу быть лидером.	
3	16.09		«В команде рождается лидер».	
4	23.09		КТД «Вместе мы сможем всё».	
5	07.10		«Мы дружный класс!	
Орлёнок – Эрудит – 4 ч				
6	14.10		Кто такой эрудит? Я – эрудит, а это значит...	
7	21.10		«Игра – это полезно и интересно»	
8	11.11		«Твори! Выдумывай! Пробуй!»	
9	18.11		Встреча с эрудитом «Хотим всё знать!»	
Орлёнок – Мастер 6 ч				
10	25.11		Мастер – это...«Россия мастеровая»	
11	02.12		«В гости к мастерам»	
12	09.12		«Мастер – это звучит гордо!»	
13	16.12		«Путь в мастерство» – подводим итоги	
14	23.12		Игра по итогам 3-х треков: «Орлёнок – Лидер» «Орлёнок – Эрудит» «Орлёнок – Мастер»	
15			Игра по итогам 3-х треков: «Орлёнок – Лидер» «Орлёнок – Эрудит» «Орлёнок – Мастер»	
Орлёнок – Доброволец – 4 ч				
16	13.01		От слова к делу. «Спешить на помощь безвозмездно!»	
17	20.01		КТД «Подари улыбку миру!»	
18	27.01		«Доброволец – это доброе сердце»	
19	03.02		«Портрет добровольца»	
Орлёнок – Спортсмен – 4 ч				
20	10.02		«Движение – жизнь!» «Основы ЗОЖ»	
21	17.02		«Сто затей для всех друзей»	
22	24.02		Спортивная игра «Книга рекордов»	
23	03.03		«Встреча-подарок»	
Орлёнок – Эколог – 4 ч				



24	10.03		ЭКОЛОГиЯ. «Страна экологии»		
25	17.03		КТД «Знаю, умею, действую»		
26	24.03		Игра по станциям «Путешествие в природу»		
27	07.04		«Шагая в будущее – помни о планете»		
<b>Орлёнок – Хранитель исторической памяти – 5 ч</b>					
28	14.04		«Орлёнок – Хранитель исторической памяти»		
29	21.04		«Традиции моей страны»		
30	28.04		«Знать, чтобы хранить»		
31	05.05		КТД «История становится ближе»		
32	12.05		«Я – хранитель, мы – хранители»		
33	19.05		Подведение итогов участия в программе в текущем учебном году		
34	26.05		Подведение итогов участия в программе в текущем учебном году		
<b>ОБЩЕЕ КОЛИЧЕСТВО ЧАСОВ ПО ПРОГРАММЕ</b>				<b>34</b>	

**22. Программа формирования базовых учебных действий обучающихся с умственной отсталостью (далее - программа формирования БУД) реализуется в процессе всего периода обучения, в процессе учебной и внеурочной деятельности и конкретизирует требования Стандарта к личностным и предметным результатам освоения АООП.**

Программа строится на основе деятельностного подхода к обучению и позволяет реализовывать коррекционно-развивающий потенциал образования обучающихся с умственной отсталостью (интеллектуальными нарушениями).

БУД обеспечивают становление учебной деятельности обучающегося с умственной отсталостью в основных ее составляющих: познавательной, регулятивной, коммуникативной, личностной.

Цель реализации программы формирования БУД состоит в формировании основ учебной деятельности обучающихся с легкой умственной отсталостью (интеллектуальными нарушениями), которые обеспечивают его подготовку к самостоятельной жизни в обществе и овладение доступными видами профильного труда.

Задачи реализации программы:

- 1) Формирование мотивационного компонента учебной деятельности.
- 2) Овладение комплексом базовых учебных действий, составляющих операционный компонент учебной деятельности.
- 3) Развитие умений принимать цель и готовый план деятельности, планировать знакомую деятельность, контролировать и оценивать ее результаты в опоре на организационную помощь педагогического работника.

Для реализации поставленной цели и соответствующих ей задач необходимо:

определить функции и состав базовых учебных действий, учитывая психофизические особенности и своеобразие учебной деятельности обучающихся;

определить связи базовых учебных действий с содержанием учебных предметов.

Согласно требованиям [Стандарта](#) уровень сформированности базовых учебных действий обучающихся с умственной отсталостью (интеллектуальными нарушениями) определяется на момент завершения обучения образовательной организации.

**Функции, состав и характеристика БУД обучающихся с умственной отсталостью (интеллектуальными нарушениями).**

В качестве БУД рассматриваются операционные, мотивационные, целевые и оценочные.

Функции БУД:

обеспечение успешности (эффективности) изучения содержания любой предметной области;

реализация преемственности обучения на всех ступенях образования;

формирование готовности обучающегося с умственной отсталостью (интеллектуальными нарушениями) к дальнейшей трудовой деятельности;

обеспечение целостности развития личности обучающегося.

С учетом возрастных особенностей обучающихся с умственной отсталостью (интеллектуальными нарушениями) базовые учебные действия целесообразно рассматривать на различных этапах обучения.

БУД, формируемые у младших обучающихся I - IV классы, обеспечивают, с одной стороны, успешное начало школьного обучения и осознанное отношение к обучению, с другой - составляют основу формирования в старших классах более сложных действий, которые содействуют дальнейшему становлению обучающегося как субъекта осознанной активной учебной деятельности на доступном для него уровне.

Личностные учебные действия обеспечивают готовность обучающегося к принятию новой роли "ученика", понимание им на доступном уровне ролевых функций и включение в процесс обучения на основе интереса к его содержанию и организации.

Осознание себя в роли обучающегося, заинтересованного посещением образовательной организации, обучением, занятиями, осознание себя в роли члена семьи, одноклассника, друга, способность к осмыслению социального окружения, своего места в нем, принятие соответствующих возрасту ценностей и социальных ролей, положительное отношение к окружающей действительности, готовность к организации взаимодействия с ней и эстетическому ее восприятию, целостный, социально ориентированный взгляд на мир в единстве его природной и социальной частей, самостоятельность в выполнении учебных заданий, поручений, договоренностей, понимание личной ответственности за свои поступки на основе представлений об этических нормах и правилах поведения в современном обществе, готовность к безопасному и бережному поведению в природе и обществе.

Коммуникативные учебные действия обеспечивают способность вступать в коммуникацию с взрослыми и сверстниками в процессе обучения.

Коммуникативные учебные действия включают следующие умения:

вступать в контакт и работать в коллективе ("учитель - ученик", "ученик - ученик", "ученик - класс", "учитель - класс");

использовать принятые ритуалы социального взаимодействия с одноклассниками и учителем;

обращаться за помощью и принимать помощь;

слушать и понимать инструкцию к учебному заданию в разных видах деятельности и быту;

сотрудничать с взрослыми и сверстниками в разных социальных ситуациях; доброжелательно относиться, сопереживать, конструктивно взаимодействовать с людьми;

договариваться и изменять свое поведение в соответствии с объективным мнением большинства в конфликтных или иных ситуациях взаимодействия с окружающими.

Регулятивные учебные действия обеспечивают успешную работу на любом уроке и любом этапе обучения. Благодаря им создаются условия для формирования и реализации начальных логических операций.

Регулятивные учебные действия включают следующие умения:

соблюдать правила внутреннего распорядка (поднимать руку, вставать и выходить из-за парты);

выполнять учебный план, посещать предусмотренные учебным планом учебные занятия, осуществлять самостоятельную подготовку к занятиям, выполнять задания, данные педагогическими работниками в рамках образовательной программы;

активно участвовать в деятельности, контролировать и оценивать свои действия и действия других обучающихся;

соотносить свои действия и их результаты с заданными образцами, принимать оценку деятельности, оценивать ее с учетом предложенных критериев, корректировать свою деятельность с учетом выявленных недочетов.

Познавательные учебные действия представлены комплексом начальных логических операций, которые необходимы для усвоения и использования знаний и умений в различных условиях, составляют основу для дальнейшего формирования логического мышления обучающихся.

Познавательные учебные действия включают следующие умения:

выделять некоторые существенные, общие и отличительные свойства хорошо знакомых предметов;

устанавливать видо-родовые отношения предметов;

делать простейшие обобщения, сравнивать, классифицировать на наглядном материале;

пользоваться знаками, символами, предметами-заместителями;

читать; писать; выполнять арифметические действия;

наблюдать под руководством взрослого за предметами и явлениями окружающей действительности;

работать с несложной по содержанию и структуре информацией (понимать изображение, текст, устное высказывание, элементарное схематическое изображение, таблицу, предъявленных на бумажных и электронных и других носителях).

Умение использовать все группы действий в различных образовательных ситуациях является показателем их сформированности.

### **Связи БУД с содержанием учебных предметов.**

В программе БУД достаточным является отражение их связи с содержанием учебных предметов в виде схемы, таблиц. В связи с различиями в содержании и перечнем конкретных учебных действий для разных ступеней образования (классов) необходимо отдельно отразить эти связи. При этом следует учитывать, что практически все БУД формируются в той или иной степени при изучении каждого предмета, поэтому следует отбирать и указывать те учебные предметы, которые в наибольшей мере способствуют формированию конкретного действия.

В процессе обучения необходимо осуществлять мониторинг всех групп БУД, который будет отражать индивидуальные достижения обучающихся и позволит делать выводы об эффективности проводимой в этом направлении работы. Для оценки сформированности каждого действия можно использовать, например, следующую систему оценки:

0 баллов - действие отсутствует, обучающийся не понимает его смысла, не включается в процесс выполнения вместе с учителем;

1 балл - смысл действия понимает, связывает с конкретной ситуацией, выполняет действие только по прямому указанию педагогического работника, при необходимости требуется оказание помощи;

2 балла - преимущественно выполняет действие по указанию педагогического работника, в отдельных ситуациях способен выполнить его самостоятельно;

3 балла - способен самостоятельно выполнять действие в определенных ситуациях, нередко допускает ошибки, которые исправляет по прямому указанию педагогического работника;

4 балла - способен самостоятельно применять действие, но иногда допускает ошибки, которые исправляет по замечанию педагогического работника;

5 баллов - самостоятельно применяет действие в любой ситуации.

Балльная система оценки позволяет объективно оценить промежуточные и итоговые достижения каждого обучающегося в овладении конкретными учебными действиями, получить общую картину сформированности учебных действий у всех обучающихся, и на этой основе осуществить корректировку процесса их формирования на протяжении всего времени обучения. В соответствии с требованиями [Стандарта](#) обучающихся с умственной отсталостью (интеллектуальными нарушениями) Организация самостоятельно определяет содержание и процедуру оценки БУД.

**Рабочая программа воспитания.**

**МИНИСТЕРСТВО ПРОСВЕЩЕНИЯ РОССИЙСКОЙ ФЕДЕРАЦИИ  
МИНИСТЕРСТВО ОБРАЗОВАНИЯ И НАУКИ ДОНЕЦКОЙ НАРОДНОЙ  
РЕСПУБЛИКИ  
ГОСУДАРСТВЕННОЕ БЮДЖЕТНОЕ ОБЩЕОБРАЗОВАТЕЛЬНОЕ УЧРЕЖДЕНИЕ  
«БОЕВСКАЯ ШКОЛА ВОЛОДАРСКОГО МУНИЦИПАЛЬНОГО ОКРУГА»**

РАССМОТРЕНО

На заседании ШМО


Протокол № 1

от 27.08.2025г.



УТВЕРЖДЕНО

Директор ГБОУ «БОЕВСКАЯ  
ШКОЛА ВОЛОДАРСКОГО М.О.»

 Федоринова Т.Н.

**РАБОЧАЯ ПРОГРАММА ВОСПИТАНИЯ  
НАЧАЛЬНОГО ОБЩЕГО ОБРАЗОВАНИЯ  
ГОСУДАРСТВЕННОЕ БЮДЖЕТНОЕ ОБЩЕОБРАЗОВАТЕЛЬНОЕ  
УЧРЕЖДЕНИЕ «БОЕВСКАЯ ШКОЛА ВОЛОДАРСКОГО  
МУНИЦИПАЛЬНОГО ОКРУГА»  
НА 2025-2027**

БОЕВОЕ 2025 год

## **. ПОЯСНИТЕЛЬНАЯ ЗАПИСКА**

Программа воспитания ГБОУ «БОЕВСКАЯ ШКОЛА ВОЛОДАРСКОГО М.О.» разработана с учётом Федерального закона от 29.12.2012 № 273-ФЗ «Об образовании в Российской Федерации», Стратегии развития воспитания в Российской Федерации на период до 2025 года (Распоряжение Правительства Российской Федерации от 29.05.2015 № 996-р) и Плана мероприятий по её реализации в 2021 - 2025 годах (Распоряжение Правительства Российской Федерации от 12.11.2020 № 2945-р), Стратегии национальной безопасности Российской Федерации (Указ Президента Российской Федерации от 02.07.2021 № 400), федеральных государственных образовательных стандартов (далее — ФГОС) начального общего образования (Приказ Минпросвещения России от 31.05.2021 № 286), основного общего образования (Приказ Минпросвещения России от 31.05.2021 № 287), среднего общего образования (Приказ Минобрнауки России от 17.05.2012 № 413).

Рабочая программа воспитания является обязательной частью содержательного раздела основной образовательной программы. Программа основывается на единстве и преемственности образовательного процесса всех уровней общего образования - начального, основного и среднего.

Рабочая программа воспитания предназначена для планирования и организации системной воспитательной деятельности; разработана и утверждена с участием коллегиальных органов управления ГБОУ «БОЕВСКАЯ ШКОЛА ВОЛОДАРСКОГО М.О.», в том числе советов обучающихся, советов родителей (законных представителей); реализуется в единстве урочной и внеурочной деятельности, осуществляемой совместно с семьёй и другими участниками образовательных отношений, социальными институтами воспитания; предусматривает приобщение обучающихся к российским традиционным духовным ценностям, включая ценности своей этнической группы, правилам и нормам поведения, принятым в российском обществе на основе российских базовых конституционных норм и ценностей; историческое просвещение, формирование российской культурной и гражданской идентичности обучающихся. Программа содержит описание основных направлений и инструментов воспитательной деятельности школы, но не ограничивает весь перечень направлений и инструментов, которые могут применять школа и педагогические работники. Рабочая программа воспитания также направлена на развитие личности обучающихся, в том числе духовно-нравственное развитие, укрепление психического здоровья и физическое воспитание, достижение ими результатов освоения программы начального общего образования.

Рабочая программа воспитания ГБОУ «БОЕВСКАЯ ШКОЛА ВОЛОДАРСКОГО М.О.» описывает систему форм и способов работы с детьми и включает в себя три раздела:

## ЦЕЛЕВОЙ РАЗДЕЛ

Участниками образовательных отношений являются педагогические и другие работники ГБОУ «БОЕВСКАЯ ШКОЛА ВОЛОДАРСКОГО М.О.», обучающиеся, их родители (законные представители), представители иных организаций, участвующие в реализации образовательного процесса в соответствии с законодательством Российской Федерации, локальными актами ГБОУ «БОЕВСКАЯ ШКОЛА ВОЛОДАРСКОГО М.О.». Родители (законные представители) несовершеннолетних обучающихся имеют преимущественное право на воспитание своих детей. Содержание воспитания обучающихся в нашей школе определяется содержанием российских базовых (гражданских, национальных) норм и ценностей, которые закреплены в Конституции Российской Федерации. Эти ценности и нормы определяют инвариантное содержание воспитания обучающихся. Вариативный компонент содержания воспитания обучающихся включает духовно-нравственные ценности культуры, традиционных религий народов России.

Воспитательная деятельность в общеобразовательной организации планируется и осуществляется в соответствии с приоритетами государственной политики в сфере воспитания, установленными в Стратегии развития воспитания в Российской Федерации на период до 2025 года (Распоряжение Правительства Российской Федерации от 29.05.2015 № 996-р). Приоритетной задачей Российской Федерации в сфере воспитания детей является развитие высоконравственной личности, разделяющей российские традиционные духовные ценности, обладающей актуальными знаниями и умениями, способной реализовать свой потенциал в условиях современного общества, готовой к мирному созиданию и защите Родины.

### Цель и задачи воспитания обучающихся

Современный российский национальный воспитательный идеал - высоконравственный, творческий, компетентный гражданин России, принимающий судьбу Отечества как свою личную, осознающий ответственность за настоящее и будущее страны, укоренённый в духовных и культурных традициях многонационального народа Российской Федерации.

В соответствии с этим идеалом и нормативными правовыми актами Российской Федерации в сфере образования **цель воспитания** обучающихся в ГБОУ «БОЕВСКАЯ ШКОЛА ВОЛОДАРСКОГО М.О.»: развитие личности, создание условий для самоопределения и социализации на основе социокультурных, духовно-нравственных ценностей и принятых в российском обществе правил и норм поведения в интересах человека, семьи, общества и государства, формирование у обучающихся чувства патриотизма, гражданственности, уважения к памяти защитников Отечества и подвигам Героев Отечества, закону и правопорядку, человеку труда и старшему поколению, взаимного уважения, бережного отношения к культурному наследию и традициям многонационального народа Российской Федерации, природе и окружающей среде.

**Задачи воспитания** обучающихся в нашей школе: усвоение ими знаний норм, духовно-нравственных ценностей, традиций, которые выработало российское общество (социально значимых знаний); формирование и развитие личностных отношений к этим нормам, ценностям, традициям (их освоение, принятие); приобретение соответствующего этим нормам, ценностям, традициям социокультурного опыта поведения, общения, межличностных и социальных отношений, применения полученных знаний; достижение личностных результатов освоения общеобразовательных программ в соответствии с ФГОС. Личностные результаты освоения обучающимися общеобразовательных программ включают осознание российской гражданской идентичности, сформированность ценностей самостоятельности и инициативы, готовность обучающихся к саморазвитию, самостоятельности и личностному самоопределению, наличие мотивации к

целенаправленной социально значимой деятельности, сформированность внутренней позиции личности как особого ценностного отношения к себе, окружающим людям и жизни в целом.

Воспитательная деятельность в ГБОУ «БОЕВСКАЯ ШКОЛА ВОЛОДАРСКОГО М.О.» планируется и осуществляется на основе аксиологического, антропологического, культурно-исторического, системно-деятельностного, личностно-ориентированного подходов и с учётом принципов воспитания: гуманистической направленности воспитания, совместной деятельности детей и взрослых, следования нравственному примеру, безопасной жизнедеятельности, инклюзивности, возрастосообразности.

### **Направления воспитания**

Программа реализуется в единстве учебной и воспитательной деятельности ГБОУ «БОЕВСКАЯ ШКОЛА ВОЛОДАРСКОГО М.О.» по основным направлениям воспитания в соответствии с ФГОС:

**\*гражданское воспитание** - формирование российской гражданской идентичности, принадлежности к общности граждан Российской Федерации, к народу России как источнику власти в Российском государстве и субъекту тысячелетней российской государственности, уважения к правам, свободам и обязанностям гражданина России, правовой и политической культуры;

**\*патриотическое воспитание** - воспитание любви к родному краю, Родине, своему народу, уважения к другим народам России; историческое просвещение, формирование российского национального исторического сознания, российской культурной идентичности;

**\*духовно-нравственное воспитание** - воспитание на основе духовнонравственной культуры народов России, традиционных религий народов России, формирование традиционных российских семейных ценностей; воспитание честности, доброты, милосердия, справедливости, дружелюбия и взаимопомощи, уважения к старшим, к памяти предков;

**\*эстетическое воспитание** - формирование эстетической культуры на основе российских традиционных духовных ценностей, приобщение к лучшим образцам отечественного и мирового искусства;

**\*физическое воспитание, формирование культуры здорового образа жизни и эмоционального благополучия** - развитие физических способностей с учётом возможностей и состояния здоровья, навыков безопасного поведения в природной и социальной среде, чрезвычайных ситуациях;

**\*трудовое воспитание** - воспитание уважения к труду, трудящимся, результатам труда (своего и других людей), ориентация на трудовую деятельность, получение профессии, личностное самовыражение в продуктивном, нравственно достойном труде в российском обществе, достижение выдающихся результатов в профессиональной деятельности;

**\*экологическое воспитание** - формирование экологической культуры, ответственного, бережного отношения к природе, окружающей среде на основе российских традиционных духовных ценностей, навыков охраны, защиты, восстановления природы, окружающей среды;

**\*ценности научного познания** - воспитание стремления к познанию себя и других людей, природы и общества, к получению знаний, качественного образования с учётом личностных интересов и общественных потребностей.

### **1.3 Целевые ориентиры результатов воспитания**

Основываясь на базовых для нашего общества ценностях (таких как семья, труд, отечество, природа, мир, знания, культура, здоровье, человек) в ГБОУ «БОЕВСКАЯ ШКОЛА ВОЛОДАРСКОГО М.О.» формулируются целевые ориентиры результатов воспитания:



\*укрепление и развитие воспитательного потенциала в социокультурном пространстве на основе взаимодействия систем общего и дополнительного образования;

\*личностное развитие школьников, проявляющееся:

1) в усвоении ими знаний основных норм, которые общество выработало на основе этих ценностей (то есть, в усвоении ими социально значимых знаний);

2) в развитии их позитивных отношений к этим общественным ценностям (то есть в развитии их социально значимых отношений);

3) в приобретении ими соответствующего этим ценностям опыта поведения, опыта применения сформированных знаний и отношений на практике (то есть в приобретении ими опыта осуществления социально значимых дел);

Данные цели ориентируют педагогов ГБОУ «БОЕВСКАЯ ШКОЛА ВОЛОДАРСКОГО М.О.» не на обеспечение соответствия личности ребенка единому стандарту, а на обеспечение позитивной динамики развития его личности.

В воспитании детей младшего школьного возраста (уровень начального общего образования) таким целевым приоритетом является создание благоприятных условий для усвоения школьниками социально значимых знаний – знаний основных норм и традиций того общества, в котором они живут.

К наиболее важным из них относятся следующие: быть трудолюбивым, следуя принципу «делу - время, потехе - час» как в учебных занятиях, так и в домашних делах, доводить начатое дело до конца; знать и любить свою Родину—свой родной дом, двор, улицу, село, свою страну; быть любящим, послушным и отзывчивым сыном (дочерью), братом (сестрой), внуком (внучкой); уважать старших и заботиться о младших членах семьи; выполнять посильную для ребёнка домашнюю работу, помогая старшим; стремиться узнавать что-то новое, проявлять любознательность, ценить знания; беречь основы нравственной личности, национальной гордости и национального самосознания беречь и охранять природу (ухаживать за комнатными растениями в классе или дома, заботиться о своих домашних питомцах и, по возможности, о бездомных животных в своем дворе; подкармливать птиц в морозные зимы; не засорять бытовым мусором улицы); проявлять миролюбие - не затевать конфликтов и стремиться решать спорные вопросы, не прибегая к силе; быть вежливым и опрятным, скромным и приветливым; соблюдать правила личной гигиены, режим дня, вести здоровый образ жизни; стремиться получить знания о живой и неживой природе своего края; уметь сопереживать, проявлять сострадание к попавшим в беду; стремиться устанавливать хорошие отношения с другими людьми; уметь прощать обиды, защищать слабых, по мере возможности помогать нуждающимся в этом людям; уважительно относиться к людям иной национальной или религиозной принадлежности, иного имущественного положения, людям с ограниченными возможностями здоровья; быть уверенным в себе, открытым и общительным, не стесняться быть в чём-то непохожим на других ребят; уметь ставить перед собой цели и проявлять инициативу, отстаивать своё мнение и действовать самостоятельно, без помощи старших.

Знание младшим школьником данных социальных норм и традиций, понимание важности следования им имеет особое значение для ребенка этого возраста, поскольку облегчает его вхождение в широкий социальный мир, в открывающуюся ему систему общественных отношений.

Работа педагогов ГБОУ «БОЕВСКАЯ ШКОЛА ВОЛОДАРСКОГО М.О.», направленная на достижение поставленной цели, позволит ребенку формировать правильные ценности, получить необходимые социальные навыки, которые помогут ему лучше ориентироваться в сложном мире человеческих взаимоотношений, эффективнее налаживать коммуникацию с окружающими, увереннее себя чувствовать во взаимодействии с ними, продуктивнее сотрудничать с людьми разных возрастов и разного социального положения, смелее искать и находить выходы из трудных жизненных ситуаций, осмысленнее выбирать свой жизненный путь в сложных поисках счастья для себя и окружающих его людей.

**Целевые ориентиры результатов воспитания на уровне начального общего образования.**

<b>Целевые ориентиры</b>
<b>Гражданско-патриотическое воспитание</b>
<p>Знающий и любящий свою малую родину, свой край, имеющий представление о Родине— России, её территории, расположении.</p> <p>Сознающий принадлежность к своему народу и к общности граждан России, проявляющий уважение к своему и другим народам.</p> <p>Понимающий свою сопричастность к прошлому, настоящему и будущему родного края, своей Родины - России, Российского государства.</p> <p>Понимающий значение гражданских символов (государственная символика России, своего региона), праздников, мест почитания героев и защитников Отечества, проявляющий к ним уважение.</p> <p>Имеющий первоначальные представления о правах и ответственности человека в обществе, гражданских правах и обязанностях.</p> <p>Принимающий участие в жизни класса, общеобразовательной организации, в доступной по возрасту социально значимой деятельности.</p>
<b>Духовно-нравственное воспитание</b>
<p>Уважающий духовно-нравственную культуру своей семьи, своего народа, семейные ценности с учётом национальной, религиозной принадлежности.</p> <p>Сознающий ценность каждой человеческой жизни, признающий индивидуальность и достоинство каждого человека.</p> <p>Доброжелательный, проявляющий сопереживание, готовность оказывать помощь, выражающий неприятие поведения, причиняющего физический и моральный вред другим людям, уважающий старших.</p> <p>Умеющий оценивать поступки с позиции их соответствия нравственным нормам, осознающий ответственность за свои поступки.</p>
<p>Владеющий представлениями о многообразии языкового и культурного пространства России, имеющий первоначальные навыки общения с людьми разных народов, вероисповеданий.</p> <p>Сознающий нравственную и эстетическую ценность литературы, родного языка, русского языка, проявляющий интерес к чтению.</p>
<b>Эстетическое воспитание</b>
<p>Способный воспринимать и чувствовать прекрасное в быту, природе, искусстве, творчестве людей.</p> <p>Проявляющий интерес и уважение к отечественной и мировой художественной культуре.</p> <p>Проявляющий стремление к самовыражению в разных видах художественной деятельности, искусстве.</p>
<b>Физическое воспитание, формирование культуры здоровья и эмоционального благополучия</b>
<p>Бережно относящийся к физическому здоровью, соблюдающий основные правила здорового и безопасного для себя и других людей образа жизни, в том числе в информационной среде.</p> <p>Владеющий основными навыками личной и общественной гигиены, безопасного поведения в быту, природе, обществе.</p>

<p>Ориентированный на физическое развитие с учётом возможностей здоровья, занятия физкультурой и спортом.</p> <p>Сознающий и принимающий свою половую принадлежность, соответствующие ей психофизические и поведенческие особенности с учётом возраста</p>
<p><b>Трудовое воспитание</b></p>
<p>Сознающий ценность труда в жизни человека, семьи, общества.</p> <p>Проявляющий уважение к труду, людям труда, бережное отношение к результатам труда, ответственное потребление.</p> <p>Проявляющий интерес к разным профессиям.</p> <p>Участвующий в различных видах доступного по возрасту труда, трудовой деятельности.</p>
<p><b>Экологическое воспитание</b></p>
<p>Понимающий ценность природы, зависимость жизни людей от природы, влияние людей на природу, окружающую среду.</p> <p>Проявляющий любовь и бережное отношение к природе, неприятие действий, приносящих вред природе, особенно живым существам.</p> <p>Выражающий готовность в своей деятельности придерживаться экологических норм</p>
<p><b>Ценности научного познания</b></p>
<p>Выражающий познавательные интересы, активность, любознательность и самостоятельность в познании, интерес и уважение к научным знаниям, науке.</p> <p>Обладающий первоначальными представлениями о природных и социальных объектах, многообразии объектов и явлений природы, связи живой и неживой природы, о науке, научном знании.</p> <p>Имеющий первоначальные навыки наблюдений, систематизации и осмысления опыта в естественнонаучной и гуманитарной областях знания.</p>

## СОДЕРЖАТЕЛЬНЫЙ РАЗДЕЛ

### Уклад общеобразовательной организации

Уклад школы удерживает ценности, принципы, нравственную культуру взаимоотношений, традиции воспитания, в основе которых лежат базовые ценности, определяет условия и средства воспитания, отражающие самобытный облик общеобразовательной организации и её репутацию в окружающем образовательном пространстве, социуме.

Муниципальное бюджетное общеобразовательное учреждение ГБОУ «БОЕВСКАЯ ШКОЛА ВОЛОДАРСКОГО М.О.» находится в сельской местности, недалеко от районного центра. Первая школа в селе Боевое (на то время Покровское) была основана в 1887 году. В 1984 году построено новое двухэтажное помещение рассчитанное на 450 человек. На данный момент в школе обучается 49 учеников, педагогический коллектив составляет 16 человек.

Социокультурная среда села более консервативна и традиционна, сохраняется бережное отношение к Родине и природе.

Круг общения детей здесь не столь обширен, но само общение отличается детальным знанием окружающих людей. В таких условиях у детей значительно раньше формируется уважение к семейным традициям, почитание старших, уважение к людям труда, взаимопомощь. Практически все педагоги школы родились в нашем поселке, учились в этой школе, теперь преподают в ней. Знают особенности, бытовые условия жизни школьников, что способствует установлению доброжелательных и доверительных отношений.

В небольшом коллективе интенсивнее идет процесс установления межличностных контактов, существует реальная возможность проявить себя в общем деле. У нас все на виду, что стимулирует активность учащихся и учителей. Нет резкой обособленности между классами, учащимися разного возраста.

В процессе воспитывающей деятельности сотрудничаем с Боевским сельским домом культуры, Боевской сельской администрацией, службой МЧС ДНР, Володарская амбулатория, общественными организациями.

Процесс воспитания основывается на следующих принципах взаимодействия педагогов и школьников:

- соблюдение законности и прав семьи и ребенка, соблюдения конфиденциальности информации о ребенке и семье, приоритета безопасности ребенка при нахождении в школе;
- ориентир на создание психологически комфортной среды для каждого ребенка и взрослого;

- реализация процесса воспитания главным образом через создание в школе детско-взрослых общностей, которые объединяют детей и педагогов содержательными событиями, позитивными эмоциями и доверительными отношениями друг к другу;

- организация основных совместных дел школьников и педагогов как предмета совместной заботы и взрослых, и детей;

- системность, целесообразность и не шаблонность воспитания как условия его эффективности. Основными традициями воспитания в образовательной организации являются следующие:

- ключевые общешкольные дела;

- коллективные разработка, планирование, проведение и анализ результатов ключевых дел и большинства используемых для воспитания других совместных дел педагогов и школьников;

- создание таких условий, при которых по мере взросления ребенка увеличивается и его роль в совместных делах (от пассивного наблюдателя до организатора);

-ориентирование педагогов школы на формирование коллективов в рамках школьных классов, кружков, секций и иных детских объединений, на установление в них доброжелательных и товарищеских взаимоотношений;

-явление ключевой фигурой воспитания в школе классного руководителя, реализующего по отношению к детям защитную, личностно развивающую, организационную, посредническую функции.

Основными традициями воспитания в школе являются следующие:

- стержнем годового цикла воспитательной работы школы являются основные школьные дела, важной чертой которых и большинства используемых для воспитания других совместных дел педагогов и школьников является коллективная разработка, коллективное планирование, коллективное проведение и коллективный анализ их результатов;

- в школе создаются такие условия, при которых по мере взросления ребенка увеличивается и его роль в совместных делах (от наблюдателя до организатора);

- в проведении общешкольных дел поощряется конструктивное межклассное и межвозрастное взаимодействие школьников, а также их социальная активность;

- педагоги школы ориентированы на формирование коллективов в рамках школьных классов, кружков, студий, секций и иных детских объединений, на установление в них доброжелательных и товарищеских взаимоотношений;

- для формирования личности, способной к развитию и самореализации в обществе организуется совместная проектноисследовательская деятельность педагогов и учащихся;

- ключевой фигурой воспитания в школе является классный руководитель, реализующий по отношению к детям защитную, личностно развивающую, организационную, посредническую (в разрешении конфликтов) функции.

### **Виды, формы и содержание воспитательной деятельности**

Практическая реализация цели и задач воспитания осуществляется в рамках следующих направлений воспитательной работы школы. Каждое из них представлено в соответствующем модуле.

#### **Модуль «Основные школьные дела»**

Ключевые дела – это главные традиционные общешкольные дела, в которых принимает участие большая часть школьников и которые обязательно планируются, готовятся, проводятся и анализируются совместно педагогами и детьми. Это не набор календарных праздников, отмечаемых в школе, а комплекс коллективных творческих дел, интересных и значимых для школьников, объединяющих их вместе с педагогами в единый коллектив.

Ключевые дела обеспечивают включенность в них большого числа детей и взрослых, способствуют интенсификации их общения, ставят их в ответственную позицию к происходящему в школе. Введение ключевых дел в жизнь школы помогает преодолеть мероприятийный характер воспитания, сводящийся к набору мероприятий, организуемых педагогами для детей.

Для этого в образовательной организации используются следующие формы работы.

#### **Внеобразовательной организации:**

1. Социальные проекты – ежегодные совместно разрабатываемые и реализуемые обучающимися и педагогами школы дела благотворительной, экологической, патриотической, трудовой направленности.

- трудовые проекты: «Чистая школа, чистая улица, чистое село»;

- сотрудничество с Боевской сельской администрацией, акции в дошкольных учреждениях; - Проект «Волонтеры-медики»

- Вахта Памяти – несение службы Почетного караула у Стелы в парке села Боевое (май)

- Проект «Наши дела в копилку Победы» - проходит ежегодно с сентября по май и включает в себя акции, встречи с ветеранами, митинги, концерт, информационные сообщения к памятным датам, программу экскурсий по теме Великой Отечественной войны. В проекте принимают участие ученики 1–9 -х классов, родители, учителя школы.

Всероссийские проекты и проекты, организованные совместно с Советом ветеранов, посвященные Дням воинской славы России («День снятия блокады Ленинграда», День памяти воинов–интернационалистов, День Защитников Отечества, День Победы, День народного единства и др.)

Всероссийские акции, посвященные защите окружающей среды и решению экологических проблем («Заповедный урок», «Всемирный день Земли», Всемирный день водных ресурсов», «Всемирный день окружающей среды», «Международный день птиц», «День Солнца», Международный день энергосбережения и др.)

Всероссийские акции, посвященные формированию Здорового образа жизни («Спортивная альтернатива пагубным привычкам», «Будь здоров») Всероссийские социальные проекты («Помоги пойти учиться», «День защиты детей»)

Обучающиеся получают опыт дел, направленных на заботу о близких, семье, понимают ценность жизни в семье, поддержки родственников, получают опыт дел, направленных на пользу другим, опыт деятельностного выражения своей позиции, помощи окружающим, заботы о малышах, волонтерский опыт, получают опыт организаторской деятельности и проектного управления. Учатся продуктивнее сотрудничать с людьми разных возрастов и разного социального положения.

У обучающихся формируется отношение к миру как главному принципу человеческого общежития, к своему Отечеству, своей малой и большой Родине как месту, в котором человек вырос и познал первые радости и неудачи, которая завещана ему предками и которую нужно оберегать, к самим себе как к личностям, отвечающим за свое собственное будущее, осознающим свои гражданские права и обязанности, получают опыт дел, направленных на пользу своему родному краю, опыт изучения, защиты и восстановления исторического наследия страны, будет способствовать формированию российской гражданской идентичности школьников, развитию ценностных отношений подростков к вкладу советского народа в Победу над фашизмом, к исторической памяти о событиях тех трагических лет.

2. Открытые дискуссионные площадки – комплекс открытых дискуссионных площадок (детских, педагогических, родительских, совместных), на которые приглашаются представители других школ, деятели науки и культуры, представители власти, общественности и в рамках которых обсуждаются насущные поведенческие, нравственные, социальные проблемы, проблемы, касающиеся жизни школы, города, страны.

Круглые столы с участием интересных людей: представителей различных профессий, выпускников школы.

Дискуссионный клуб, на котором обсуждаются злободневные вопросы воспитания, социальные проблемы, вопросы здорового образа жизни, профилактики, с участием узких специалистов.

День открытых дверей – традиционное общешкольное дело, проводится 2 раза в год.

Целевая аудитория – ученики школы, их родители. Это праздник внеурочной деятельности, дополнительного образования, соревнований, конкурсов, олимпиад.

3. Проводимые для жителей села и организуемые совместно с семьями учащихся спортивные состязания, праздники, фестивали, представления, которые открывают возможности для творческой самореализации школьников и включают их в деятельную заботу об окружающих:

Спортивные праздники «Мама, папа, я – спортивная семья»

Фестиваль «Моя мама лучшая на свете»

Фестиваль «Новый год к нам мчится....»

Фестиваль «Широкая Масленица»

Пасхальный фестиваль

Фестиваль «Весна! Победа! Жизнь!»

Поздравление жителей села с праздниками (День пожилого человека, День Матери, Новый год, 23 февраля, 9 мая)

4. Участие в конкурсах, фестивалях разного уровня.

Всероссийская школьная летопись.

Конкурсы художественного творчества: «Краски Земли», «Жар-птица», «Подснежник», «Герб Гимн. Флаг», «Чудотворцы», конкурс дизайнерских идей «Русь моя», «Новогодний серпантин», «Радуга творчества»

Военно-спортивные игры и конкурсы «Служу России», «Защитники Отечества», «Победы»

Конкурсы художественного чтения: «Прямая речь», «Живая классика», «Любимое», «Сибирь» и другие. **На школьном уровне:**

**1. Общешкольные праздники**

Общешкольные праздники - ежегодно проводимые творческие (театрализованные, музыкальные, литературные и т.п.) дела, акции, связанные со значимыми для детей и педагогов знаменательными датами и в которых участвуют все классы школы.

Основные общешкольные праздники:

День Знаний

«Мудрости честь и слава» (ко Дню пожилого человека)

Учитель, перед именем твоим позволь смиренно преклонить колени.

Славлю женщину, чье имя – мать

Рождественские посиделки

Есть такая профессия – Родину защищать

Женщине посвящается

День Победы

Последний звонок

Выпускной

**2. Торжественные ритуалы.**

Торжественные ритуалы посвящения, связанные с переходом учащихся на следующую ступень образования, символизирующие приобретение ими новых социальных статусов в школе и развивающие школьную идентичность детей. Посвящение в первоклассники. Посвящение в читатели. Посвящение в пешеходы. Посвящение в пятиклассники.

**3. Церемонии награждения**

Школьники и педагоги награждаются за активное участие в жизни школы, защиту чести школы в конкурсах, соревнованиях, олимпиадах, значительный вклад в развитие школы. Это способствует поощрению социальной активности детей, развитию позитивных межличностных отношений между педагогами и воспитанниками, формированию чувства доверия и уважения друг к другу.

Отчетные мероприятия объединений ДО

Конкурсная программа «Директорский прием»

Итоговые линейки: награждение за победы в рейтинге активности. Последние звонки и выпускные вечера.

На уровне классов: выбор и делегирование представителей классов, ответственных за подготовку общешкольных ключевых дел; в Совет школы.

проектировочные сессии внутри классов: подход к участию в школьных событиях, к решению задач школьной жизни внутри класса – проектный. Поставленные задачи в классе обсуждаются, распределяются на членов классного коллектива; участие школьных классов в

реализации общешкольных ключевых дел: осенне-весенние Недели добра, Посвящение в пятиклассники, День учителя, День матери; Новый год:

украшение школы, подготовка творческих выступлений; сбор макулатуры; участие в акции «Помоги пойти учиться», Праздник песни и строя, военно-спортивные эстафеты; Конкурсные программы. Участие в мероприятиях в рамках проекта «Школьные меридианы». Участие в соревнованиях ШСЛ, в спортивных праздниках, Днях здоровья».

проведение в рамках класса итогового анализа детьми общешкольных ключевых дел, участие представителей классов в итоговом анализе проведенных дел на уровне Совета школы:

заполнение рейтинга активности классов в общешкольной жизни.

На индивидуальном уровне:

вовлечение по возможности каждого ребенка в ключевые дела школы в одной из возможных для них ролей:

сценаристов, постановщиков, исполнителей, ведущих, декораторов, музыкальных редакторов, корреспондентов, ответственных за костюмы и оборудование, ответственных за приглашение и встречу гостей и т.п.); индивидуальная помощь ребенку (при необходимости) в освоении навыков

подготовки, проведения и анализа ключевых дел; наблюдение за поведением ребенка в ситуациях

подготовки, проведения и анализа ключевых дел, за его отношениями со сверстниками, старшими и младшими школьниками, с педагогами и другими взрослыми; при необходимости коррекция поведения ребенка через частные беседы с ним, через включение его в совместную работу с другими детьми, которые могли бы стать хорошим примером для ребенка, через предложение взять в следующем ключевом деле на себя роль ответственного за тот или иной фрагмент общей работы.

### **Внешкольные мероприятия**

Реализация воспитательного потенциала внешкольных мероприятий предусматривает:

общие внешкольные мероприятия, в том числе организуемые совместно с социальными партнёрами общеобразовательной организации;

внешкольные тематические мероприятия воспитательной направленности, организуемые педагогами по изучаемым в общеобразовательной организации учебным предметам, курсам, модулям;

экскурсии, походы выходного дня (в музей, картинную галерею, технопарк, на предприятие и др.), организуемые в классах классными руководителями, в том числе совместно с родителями (законными представителями) обучающихся с привлечением их к планированию, организации, проведению, оценке мероприятия;

литературные, исторические, экологические и другие походы, экскурсии, экспедиции, слёты и т. п., организуемые педагогами, в том числе совместно с родителями (законными представителями) обучающихся для изучения историкокультурных мест, событий, биографий проживавших в этой местности российских поэтов и писателей, деятелей науки, природных и историко-культурных ландшафтов, флоры и фауны и др.;

выездные события, включающие в себя комплекс коллективных творческих дел, в процессе которых складывается детско-взрослая общность, характеризующаяся доверительными взаимоотношениями, ответственным отношением к делу, атмосферой эмоционально-психологического комфорта.

На уровне начального общего образования совместная направленная деятельность педагога и школьников начального уровня заключается в развитии познавательной, творческой, социально-активной видах деятельности путем стимулирования детей к участию в общешкольных делах, опираясь на систему выбираемых ответственных лиц.



### **Модуль «Самоуправление»**

В соответствии с Федеральным законом от 29.12.2012 № 273-ФЗ «Об образовании в Российской Федерации» обучающиеся имеют право на участие в управлении образовательной организацией в порядке, установленном её уставом (ст. 34 п. 17). Это право обучающиеся могут реализовать через систему ученического самоуправления, а именно через создание по инициативе обучающихся совета обучающихся (ст. 26 п. 6 Федерального закона от 29.12.2012 № 273-ФЗ «Об образовании в Российской Федерации»).

Ученическое самоуправление - неотъемлемая часть гражданского образования, где выражаются интересы школьников и реализуется их право на участие в управлении образовательными организациями. Значение современного школьного самоуправления состоит в том, чтобы научить всех детей основам социально-демократических отношений, научить их управлять собой и своей жизнью и работать в команде. Ученическое самоуправление должно использоваться как средство самоорганизации коллективной жизни, которое создается самими детьми при поддержке и помощи взрослых. Самоуправление вовлекает всех учеников в различные виды деятельности по улучшению их жизни, поэтому необходимо им.

Систематическая работа по развитию самостоятельности обучающихся приводит всех участников к общей заинтересованности в наилучшем результате их совместной работы, гуманизируя отношения между детьми и взрослыми и выводя их на уровень сотрудничества.

Основная роль ученических советов заключается в удовлетворении индивидуальных потребностей обучающихся, с главной целью защиты их гражданских прав и интересов и привлечения обучающихся к решению проблем в ГБОУ «БОЕВСКАЯ ШКОЛА ВОЛОДАРСКОГО М.О.» учебного процесса совместно с педагогическим коллективом, родителями и другими заинтересованными сторонами.

Реализация воспитательного потенциала системы ученического самоуправления в общеобразовательной организации предусматривает:

- деятельность совета обучающихся, избранного в школе;
- представление интересов обучающихся в процессе управления общеобразовательной организацией:
- защиту законных интересов и прав обучающихся;
- участие в разработке, обсуждении и реализации рабочей программы воспитания;
- участие советов обучающихся в анализе воспитательной деятельности в школе.

### **Модуль профориентация**

Совместная деятельность педагогических работников и обучающихся по направлению «Профориентация» включает профессиональное просвещение, диагностику и консультирование по вопросам профориентации, организацию профессиональных проб обучающихся. Реализация воспитательного потенциала профориентационной работы школы предусматривает:

профориентационные игры: симуляции, деловые игры, квесты, решение кейсов, расширяющие знания обучающихся о профессиях, способах выбора профессий, особенностях, условиях той или иной профессиональной деятельности; циклы профориентационных часов, направленных на подготовку обучающегося к осознанному планированию и реализации своего профессионального будущего; совместное с педагогами изучение обучающимися интернет-ресурсов, посвященных выбору профессий, прохождение профориентационного онлайн-тестирования, онлайн курсов по интересующим профессиям и направлениям профессионального образования; участие в работе всероссийских профориентационных

проектов; индивидуальное консультирование психологом обучающихся и их родителей (законных представителей) по вопросам склонностей, способностей, дарований и иных индивидуальных особенностей обучающихся, которые могут иметь значение в выборе ими будущей профессии; освоение обучающимися основ профессии в рамках различных курсов

по выбору, включенных в обязательную часть образовательной программы или в рамках дополнительного образования.

Совместная деятельность педагогов и школьников по направлению «профориентация» на уровне начального общего образования включает в себя профессиональное просвещение школьников через освоение школьниками курсов внеурочной деятельности; циклы профориентационных часов общения.

### **Модуль «Детские общественные объединения»**

Воспитание в детском общественном объединении осуществляется через:

- организацию общественно полезных дел, дающих детям возможность получить важный для их личностного развития опыт деятельности;
- рекрутинговые мероприятия в начальной школе, реализующие идею популяризации деятельности детского общественного объединения, привлечения в него новых участников (проводятся в форме игр, квестов, театрализаций и т.п.);

### **Модуль «Организация предметно-эстетической среды»**

Предметно-пространственная среда воспитания – это особым образом организованная в пространстве и времени совокупность материальных вещей, окружающих педагога и учащихся в воспитательном процессе. Организация предметно-пространственной среды основывается на системе ценностей программы воспитания, должна быть частью уклада и способом организации воспитательной среды, отвечать требованиям экологичности, природосообразности, эстетичности, безопасности, обеспечивать обучающимся возможность общения, игры, деятельности и познания. Таким образом, ценности, заложенные в программе воспитания, будут раскрыты и визуализированы, например, в оформлении внешнего вида фасада, холла при входе в здание школы государственной символикой РФ, субъекта РФ, муниципального образования; карты России, региона с изображением значимых культурных объектов местности, мест почитания с исторической справкой; портреты выдающихся деятелей и т.д.

Окружающая ребенка предметно-эстетическая среда школы, при условии ее грамотной организации, обогащает внутренний мир ученика, способствует формированию у него чувства вкуса и стиля, создает атмосферу психологического комфорта, поднимает настроение, предупреждает стрессовые ситуации, способствует позитивному восприятию ребенком школы. Воспитывающее влияние на ребенка осуществляется через такие формы работы с предметно-эстетической средой школы как:

- размещение на стенах школы регулярно сменяемых экспозиций: творческих работ школьников, позволяющих им реализовать свой творческий потенциал, а также знакомящих их с работами друг друга; картин определенного художественного стиля, знакомящего школьников с разнообразием эстетического осмысления мира; фотоотчетов об интересных событиях, происходящих в школе (проведенных ключевых делах, походах, встречах с интересными людьми и т.п.);
- благоустройство классных кабинетов, осуществляемое классными руководителями вместе со школьниками своих классов, позволяющее учащимся проявить свои фантазию и творческие способности, создающее повод для длительного общения классного руководителя со своими детьми;
- событийный дизайн – оформление пространства проведения конкретных школьных событий (праздников, торжественных линеек, творческих вечеров, выставок, собраний, конференций и т.п.);

- акцентирование внимания школьников посредством элементов предметно-эстетической среды (стенды, плакаты, инсталляции) на важных для воспитания ценностях школы, ее традициях, правилах.

### **Модуль «Работа с родителями»**

Семья и образовательная организация являются двумя ведущими социальными институтами, оказывающими влияние на воспитание и социализацию ребенка. Для полноценного качественного воспитания ребенка требуется консолидация усилий обоих этих институтов, а воспитательное влияние только одного из них является недостаточным.

Цель взаимодействия ГБОУ «БОЕВСКАЯ ШКОЛА ВОЛОДАРСКОГО М.О.» и семьи в контексте реализации рабочей программы воспитания - это установление длительных, постоянных и плодотворных отношений, способствующих повышению качества и эффективности воспитания ребенка.

Основные задачи взаимодействия ГБОУ «БОЕВСКАЯ ШКОЛА ВОЛОДАРСКОГО М.О.» и семьи:

- обеспечение эффективного, всестороннего, гармоничного развития ребенка;
- выработка единого взгляда на сущность воспитания как процесса организации жизни ребенка с целью создания максимально приемлемых условий для его развития;
- интеграция целей и ценностей воспитания образовательной организации и родителей;
- выработка общей методики и технологии необходимых воспитательных воздействий на ребенка, их координация и коррекция в зависимости от складывающихся условий воспитания;
- формирование положительно окрашенных эмоциональных взаимоотношений между сотрудниками образовательной организации и родителями воспитанников.

Работа с родителями (законными представителями) школьников ГБОУ «БОЕВСКАЯ ШКОЛА ВОЛОДАРСКОГО М.О.» осуществляется для более эффективного достижения цели воспитания, которое обеспечивается согласованием позиций семьи и школы в данном вопросе, осуществляется в рамках следующих видов и форм деятельности: **На групповом уровне:**

- Общешкольный родительский совет и Совет школы, участвующие в управлении образовательной организацией и решении вопросов воспитания и социализации их детей;
- родительские дни, во время которых родители могут посещать школьные уроки и внеурочные занятия для получения представления о ходе учебно-воспитательного процесса в школе;
- общешкольные родительские собрания, происходящие в режиме обсуждения наиболее острых проблем обучения и воспитания школьников.

#### **На индивидуальном уровне:**

- работа специалистов по запросу родителей для решения острых конфликтных ситуаций;
- участие родителей в педагогических консилиумах, собираемых в случае возникновения острых проблем, связанных с обучением и воспитанием конкретного ребенка;
- помощь со стороны родителей в подготовке и проведении общешкольных и внутриклассных мероприятий воспитательной направленности;
- индивидуальное консультирование с целью координации воспитательных усилий педагогов и родителей.

### **Модуль «Классное руководство»**

Главное предназначение классного руководителя - создать условия для становления личности ребёнка, входящего в современный ему мир, воспитать человека, способного достойно занять своё место в жизни.

Направления деятельности классного руководителя:

1. Изучение особенностей личностного развития обучающихся класса. Формы и виды деятельности: - наблюдение; - изучение личных дел обучающихся, собеседование с учителями – предметниками, медицинским работником школы; - использование опросников, которые дают возможность изучить мотивацию действий учащихся, интересов конкретной группы учащихся или класса в целом, уровень тревожности учащихся класса. - проведение индивидуальных и групповых диагностических бесед

2. Организация совместных интересных и полезных дел для личностного развития ребёнка. Формы и виды деятельности: - игра «Аукцион» на этапе коллективного планирования; - совместное подведение итогов и планирования каждого месяца (четверти, полугодия, года) по разным направлениям деятельности; - формирование традиций в классном коллективе: «День именинника», , концерты для мам, бабушек, пап и т.п.; - установление позитивных отношений с другими классными коллективами (через подготовку и проведение ключевого общешкольного дела);

3. Формирование и развитие коллектива класса Формы и виды деятельности: - изучение учащихся класса (потребности, интересы, склонности и другие личностные характеристики членов классного коллектива), отношений, общения и деятельности в классном коллективе с помощью наблюдения, игр, методики для исследования мотивов участия школьников в деятельности и для определения уровня социальной активности обучающихся; - составление карты интересов и увлечений обучающихся; - проектирование целей, перспектив и образа жизнедеятельности классного коллектива с помощью организационно-деятельностной игры, классного часа «Класс, в котором я хотел бы учиться», конкурса «Устав класса», «Герб класса», «Мой класс сегодня и завтра», «Разговор при свечах», «Волшебный стул».

4. Индивидуальная работа с учащимися класса. Формы и виды деятельности: - заполнение с учащимися «Портфолио», т.е. «портфолио» как «источник успеха» учащихся класса; - работа классного руководителя с учащимися, находящимся в состоянии стресса и дискомфорта; - предложение (делегирующее) ответственности за то или иное поручение в классе; - вовлечение учащихся в социально значимую деятельность.

5. Работа со слабоуспевающими детьми и учащимися, испытывающими трудности по отдельным предметам направлена на контроль за успеваемостью учащихся класса.

6. Работа с учителями, преподающими в классе Формы и виды работы: посещение учебных занятий, регулярные консультации классного руководителя с учителями-предметниками, мини- педсоветы по проблемам класса, ведение дневника наблюдений, индивидуальные беседы с учащимися и их родителями, работа с педагогом-психологом

7. Работа с обучающимися, состоящими на различных видах учёта, в группе риска, оказавшимися в трудной жизненной ситуации. Работа направлена на контроль за свободным времяпровождением.

Формы и виды работы: вовлечение детей в кружковую работу, наделение общественными поручениями в классе делегирование отдельных поручений, ежедневный контроль, беседы с родителями.

### **Модуль «Школьный урок»**

Реализация школьными педагогами воспитательного потенциала урока предполагает следующее:

- установление доверительных отношений между учителем и его учениками, способствующих позитивному восприятию учащимися требований и просьб учителя, привлечению их внимания к обсуждаемой на уроке информации, активизации их познавательной деятельности;

- побуждение школьников соблюдать на уроке общепринятые нормы поведения, правила общения со старшими

(учителями) и сверстниками (школьниками), принципы учебной дисциплины и самоорганизации;

- привлечение внимания школьников к ценностному аспекту изучаемых на уроках явлений, организация их работы с получаемой на уроке социально значимой информацией – инициирование ее обсуждения, высказывания учащимися своего мнения по ее поводу, выработки своего к ней отношения;

- использование воспитательных возможностей содержания учебного предмета через демонстрацию детям примеров ответственного, гражданского поведения, проявления человеколюбия и добросердечности, через подбор соответствующих текстов для чтения, задач для решения, проблемных ситуаций для обсуждения в классе;

- применение на уроке интерактивных форм работы учащихся: интеллектуальных игр, стимулирующих познавательную мотивацию школьников; дидактического театра, где полученные на уроке знания обыгрываются в театральных постановках; дискуссий, которые дают учащимся возможность приобрести опыт ведения конструктивного диалога; групповой работы или работы в парах, которые учат школьников командной работе и взаимодействию с другими детьми;

- включение в урок игровых процедур, которые помогают поддерживать мотивацию детей к получению знаний, налаживанию позитивных межличностных отношений в классе, помогают установлению

доброжелательной атмосферы во время урока;

- организация шефства мотивированных и эрудированных учащихся над их неуспевающими одноклассниками, дающего школьникам социально значимый опыт сотрудничества и взаимной помощи;

- инициирование и поддержка исследовательской деятельности школьников в рамках реализации ими индивидуальных и групповых исследовательских проектов, что даст школьникам возможность приобрести навык самостоятельного решения теоретической проблемы, навык генерирования и оформления собственных идей, навык уважительного отношения к чужим идеям, оформленным в работах других исследователей, навык публичного выступления перед аудиторией, аргументирования и отстаивания своей точки зрения.

Реализация школьными педагогами воспитательного потенциала урока предполагает следующее: специально разработанные занятия - уроки, занятия-экскурсии, которые расширяют образовательное пространство предмета, воспитывают любовь к прекрасному, к природе, к родному селу; интерактивный формат занятий, который способствует эффективному закреплению тем урока; побуждение обучающихся соблюдать на уроке общепринятые нормы поведения, правила общения со всеми участниками образовательного процесса, принципы учебной дисциплины и самоорганизации через знакомство и в последующем соблюдение «Правил внутреннего распорядка обучающихся», взаимоконтроль и самоконтроль обучающихся; привлечение внимания школьников к ценностному аспекту изучаемых на уроках явлений через создание специальных тематических проектов.

### **Модуль «Курсы внеурочной деятельности»**

Миссия школы состоит в вовлечении школьников в интересную и полезную для них деятельность, в предоставлении возможностей для самореализации, личностного развития школьника, для накопления опыта социально значимых отношений.

**Целевые приоритеты модуля:**

Освоение основной образовательной программы

Формирование универсальных учебных действий

В своей работе при организации внеурочной деятельности, педагогический коллектив школы использует оптимизационную модель, которая предполагает, что в ее реализации принимают участие все педагогические работники, в том числе педагоги дополнительного образования.

Внеурочная деятельность в школе реализуется через организацию воспитательной работы классных руководителей, педагогов-организаторов, вожатых, социальных педагогов, педагогов-психологов, педагогов дополнительного образования, преподавателя организатора ОБЖ, логопеда, воспитателей группы продленного дня.

В каждом классе координирующую роль выполняет классный руководитель, который в соответствии со своими функциями и задачами:

- взаимодействует с педагогическими работниками, а также с социально-психологической службой школы;
- организует в классе образовательный и воспитательный процесс, оптимальный для развития положительного потенциала личности обучающихся в рамках деятельности общешкольного коллектива;
- организует систему отношений через разнообразные формы воспитывающей деятельности коллектива класса;
- организует социально значимую, творческую деятельность обучающихся.

Преимущества оптимизационной модели:

- минимизация финансовых расходов на внеурочную деятельность;
- создание единого образовательного и методического пространства в школе;
- формирование содержательного и организационного единства всех подразделений школы.

Воспитание на занятиях школьных курсов внеурочной деятельности осуществляется преимущественно через:

- вовлечение обучающихся в интересную и полезную для них деятельность, которая предоставит им возможность самореализоваться в ней, приобрести социально значимые знания, развить в себе важные для своего личностного развития социально значимые отношения, получить опыт участия в социально значимых делах
- формирование в кружках, секциях, клубах, студиях и т.п. детско-взрослых общностей, которые могли бы объединять обучающихся и педагогических работников общими позитивными эмоциями и доверительными отношениями друг к другу;
- создание в детских объединениях традиций, задающих их членам определенные социально значимые формы поведения;
- поддержку в детских объединениях, обучающихся с ярко выраженной лидерской позицией и установкой на сохранение и поддержание накопленных социально значимых традиций;
- поощрение педагогическими работниками детских инициатив и детского самоуправления.

Реализация воспитательного потенциала курсов внеурочной деятельности происходит в рамках следующих видов деятельности:

<b>Виды деятельности</b>	<b>Описание деятельности</b>
Познавательная деятельность	Курсы внеурочной деятельности, направленные на передачу школьникам социально значимых знаний, развивающие их любознательность, позволяющие привлечь их внимание к экономическим, политическим, экологическим, гуманитарным проблемам нашего общества, формирующие их гуманистическое мировоззрение и научную картину мира.
Художественное творчество	Курсы внеурочной деятельности, создающие благоприятные условия для просоциальной самореализации школьников, направленные на раскрытие их творческих способностей, формирование чувства вкуса и умения ценить прекрасное, на воспитание ценностного отношения школьников к культуре и их общее духовно-нравственное развитие
Проблемно - ценностное общение	Курсы внеурочной деятельности, направленные на развитие коммуникативных компетенций школьников, воспитание у них культуры общения, развитие умений слушать и слышать других, уважать чужое мнение и отстаивать свое собственное, терпимо относиться к разнообразию взглядов людей
Туристско краеведческая деятельность	Курсы внеурочной деятельности, направленные на воспитание у школьников любви к своему краю, его истории, культуре, природе, на развитие самостоятельности и ответственности школьников, формирование у них навыков самообслуживающего труда
Спортивно оздоровительная деятельность	Курсы внеурочной деятельности, направленные на физическое развитие школьников, развитие их ценностного отношения к своему здоровью, побуждение к здоровому образу жизни, воспитание силы воли, ответственности, формирование установок на защиту слабых.
Трудовая деятельность	Курсы внеурочной деятельности, направленные на развитие творческих способностей обучающихся, воспитание у них трудолюбия и уважительного отношения к физическому труду.
Игровая деятельность	Курсы внеурочной деятельности, направленные на раскрытие творческого, умственного и физического потенциала обучающихся, развитие у них навыков конструктивного общения, умений работать в команде.

## **МОДУЛЬ «ПРОФИЛАКТИКА И БЕЗОПАСНОСТЬ»**

Ухудшение здоровья детей школьного возраста в России стало не только медицинской, но и серьезной педагогической проблемой. Пожалуй, нет ничего другого в мире, чтобы мы теряли с такой беспечностью и легкостью, как собственное здоровье. Данные официальной статистики и результаты специальных научных исследований свидетельствуют о том, что в последние годы для подростков стали характерны не только широкая распространенность вредных привычек, но и более раннее приобщение к ним. В современной, быстро меняющейся экологической обстановке в России, возможности распространения среди подростков образа жизни сопряженного с риском для здоровья, становятся все более широкими.

Опыт показывает, что большинство подростков испытывают потребность в обсуждении различных проблем здоровья и информации, касающейся личной безопасности. Поэтому одной из форм работы по профилактике вредных привычек и приобщению детей к

здоровому образу жизни является просвещение. Подросткам необходима информация квалифицированных специалистов по интересующим их вопросам.

Основной целью формирования у обучающихся здорового и безопасного образа жизни, курсовой подготовки гражданской обороны является формирование у обучающихся школы ценностного отношения к собственному здоровью и собственной безопасности, основанного на знании своих потребностей, особенностей развития, и выработанного в процессе занятий, индивидуального способа здорового образа жизни. В школе действует пилотный проект АРМИС, где обучающиеся проходят обследования и родители получают заключения и консультации по дальнейшим действиям по заключению.

Деятельность школы по формированию у обучающихся культуры здорового и безопасного образа жизни, по вопросам гражданской обороны, обеспечения первичных мер формированию личных убеждений, качеств и привычек, способствующих снижению риска здоровью в повседневной жизни, включает несколько направлений:

- организация физкультурно-спортивной и оздоровительной работы, организация просветительской и методической работы, профилактическая работа с участниками образовательного процесса.
- разработка и осуществление комплекса мероприятий по профилактике правонарушений, алкоголизма, наркомании, токсикомании, осуществление систематической работы с обучающимися «группы риска»;
- разработка и проведение мероприятий в рамках «День гражданской обороны».

#### **На внешнем уровне:**

- встречи с представителями социально-правовой поддержки и профилактики, проведение профилактических бесед, тренингов; - беседы с инспектором ПДН по вопросам профилактики;
- привлечение возможностей других учреждений организаций – спортивных клубов, лечебных учреждений;
- участие в муниципальных соревнованиях: по правилам дорожного движения «Безопасное колесо», по стрельбе из пневматической винтовки, посвященные Дню Защитника Отечества.

#### **На школьном уровне:**

- разработка и проведение месячника оборонно-массовой работы в школе, «Уроки мужества»;
- участие в военной эстафете «Русичи», «Зарница»;
- работа с призывной комиссией - сбор обучающихся (юноши 8-9 классов) для прохождения приписной комиссии и медицинского освидетельствования;
- тематические мероприятия, приуроченные к празднику «Всемирный день гражданской обороны»;
- тематические мероприятия, приуроченные к памятной дате «День памяти о россиянах, исполняющих служебный долг за пределами Отечества»;
- профилактические мероприятия по безопасности дорожного движения, пожарной безопасности (комплекс мероприятий);
- проведение профилактических мероприятий, посвященные Всемирному дню борьбы со СПИДом.

#### **На индивидуальном уровне:**

- индивидуальная работа с подростками, «Спорт – альтернатива пагубным привычкам», профилактические акции, привлечение подростков к шефской помощи младшим школьникам.

#### **Модуль «Школьный урок»**

##### **Целевые приоритеты модуля:**

- -Повышение качества знаний по учебному предмету.
- -Доброжелательная атмосфера на уроках.



- -Повышение уровня ответственности к учебному труду.
- - Основные направления и темы воспитательной работы, формы, средства, методы воспитания реализуются через использование воспитательного потенциала учебных предметов, курсов и дисциплин (модулей) и отражаются в рабочих программах педагогов.

<b>Модуль «Школьный урок»</b>	<b>Начальное общее образование</b>
Виды деятельности	Игровая, познавательная, спортивно-оздоровительная (физкультминутки, динамические паузы), решение проектных задач
Формы деятельности	Игра-путешествие, ролевая игра, беседа, рассказ, работа с книгой
Содержание воспитательного потенциала	Воспитательный потенциал урока определен концепцией учебного предмета или воспитательной задачей рабочей программы по предмету. Например, «Литература» – демонстрация значимых сюжетов для жизни школьника – воспитания доброго отношения к людям.

<b>Модуль «Школьный урок»</b>	<b>Основное общее образование</b>
Виды деятельности	Проблемно-ценностное общение, познавательная, проектная
Формы деятельности	Лабораторные, практические работы, лекции, презентации, учебные проекты
Содержание воспитательного потенциала	Воспитательный потенциал урока определен концепцией учебного предмета или воспитательной задачей рабочей программы по предмету. Например, «История» – знакомство с жизнью знаменитых людей – достижение цели.

Реализация школьными педагогами воспитательного потенциала урока предполагает ориентацию на целевые приоритеты, связанные с возрастными особенностями их воспитанников, ведущую деятельность:

<b>Целевые приоритеты</b>	<b>Методы и приемы</b>
Установление доверительных отношений между учителем и его учениками	Поощрение, поддержка, похвала, просьба учителя
Привлечение внимания школьников к ценностному аспекту изучаемых на уроках явлений.	Организация работы обучающихся с получаемой на уроке социально значимой информацией – инициирование ее обсуждения, высказывания обучающимися своего мнения по ее поводу, выработки своего к ней отношения.

Использование воспитательных возможностей содержания учебного предмета	<p>Демонстрация обучающимся примеров ответственного, гражданского поведения, проявления человеколюбия и добросердечности, через подбор соответствующих текстов для чтения, задач для решения, проблемных ситуаций для обсуждения в классе, проведение открытых уроков.</p> <p>Практикоориентированность: включение в урок информации из актуальной повестки дня событий в мире (вручение Нобелевской премии, политические события, географические открытия и т. д.)</p>
Применение на уроке интерактивных форм работы обучающихся.	Интеллектуальные игры, стимулирующие познавательную мотивацию школьников; дидактический театр, где полученные на уроке знания обыгрываются в театральных постановках; дискуссии, которые дают учащимся возможность приобрести опыт ведения конструктивного диалога; групповые работы или работы в парах, которые учат школьников командной работе и взаимодействию с другими детьми;
Включение в урок игровых процедур	Поддержание мотивации обучающихся к получению знаний, налаживанию позитивных межличностных отношений в классе, установление доброжелательной атмосферы во время урока.
Инициирование и поддержка исследовательской деятельности школьников	<p>Реализация школьниками индивидуальных и групповых исследовательских проектов, что даст им возможность приобрести навык самостоятельного решения теоретической проблемы, навык генерирования и оформления собственных идей, навык уважительного отношения к чужим идеям, оформленным в работах других исследователей, навык публичного выступления перед аудиторией, аргументирования и отстаивания своей точки зрения.</p> <p>Ежегодная школьная научно-практическая конференция.</p>
Наставничество. Социально значимый опыт сотрудничества и взаимной помощи.	Организация шефства мотивированных и эрудированных обучающихся над их неуспевающими одноклассниками.
Побуждение школьников соблюдать на уроке общепринятые нормы поведения, правила общения со старшими (учителями) и сверстниками (школьниками), принципы учебной дисциплины и самоорганизации.	<b>Правила кабинета.</b> Игровая форма установки правил кабинета позволяет добиться дисциплины на уроке, прекращения опозданий на урок, правильной организации рабочего места. У обучающихся формируются навыки самообслуживания, ответственности за команду-класс, уважение к окружающим, принятие социальных норм общества.

- Все это в процессе организации учебной деятельности обеспечивает:
- - установление взаимоотношений субъектов деятельности на уроке как отношений субъектов единой совместной деятельности, обеспечиваемой общими активными интеллектуальными усилиями;

- - организацию на уроках активной деятельности обучающихся, в том числе поисково-исследовательской, на разных уровнях познавательной самостоятельности (в этом и заключается важнейшее условие реализации воспитательного потенциала современного урока - активная познавательная деятельность детей);
- - использование воспитательных возможностей предметного содержания через подбор соответствующих текстов для чтения, задач для решения, проблемных ситуаций для обсуждения в классе.

## **ОРГАНИЗАЦИОННЫЙ РАЗДЕЛ**

### **3.1 Кадровое обеспечение**

Для кадрового потенциала школы характерна стабильность состава. Большинство педагогов - специалисты с большим опытом педагогической деятельности, так же есть и молодые специалисты. Профессионализм педагогических и управленческих кадров имеет решающую роль в достижении главного результата – качественного и результативного воспитания.

В школе запланированы и проводятся мероприятия, направленные на повышение квалификации педагогов в сфере воспитания, организацию научно-методической поддержки и сопровождения педагогов с учетом планируемых потребностей образовательной системы и имеющихся у самих педагогов интересов. Так весь педагогический состав (100%) прошли обучение по программе «Организация образовательного процесса с использованием дистанционных образовательных технологий».

Педагоги регулярно повышают педагогическое мастерство через:

-курсы повышения квалификации;

- регулярное проведение и участие в семинарах, вебинарах, научно-практических конференциях;

- изучение научно-методической литературы;

- знакомство с передовыми научными разработками и российским опытом.

Ведется работа школьного методического объединения классных руководителей.

Кадровый состав школы: директор школы, педагог-организатор (2человека), классные руководители (9 человек), педагоги – предметники (12 человек).

### **3.2 Нормативно-методическое обеспечение**

Школьные нормативно-правовые акты по вопросам воспитательной деятельности. Устав школы.

Локальные акты:

- Положение о методическом объединении классных руководителей
- Положение о содействии деятельности общественных объединений обучающихся, родителей (законных представителей несовершеннолетних обучающихся), осуществляемой в ОО и незапрещенной законодательством РФ
- Положение о Совете родителей
- Положение о внеурочной деятельности
- Положение о классном руководстве
- Положение об ученическом самоуправлении
- Положение о предупреждении правонарушений среди обучающихся
- Положение о правилах поведения обучающихся
- Положение о работе с одаренными детьми
- Положение о порядке посещения обучающимися мероприятий, не предусмотренных учебным планом
- Положение по использованию и включению в процесс обучения и воспитания государственных символов РФ»

**3.3 Требования к условиям работы с обучающимися с особыми образовательными потребностями** Особыми задачами воспитания обучающихся с особыми образовательными потребностями являются:

□ налаживание эмоционально-положительного взаимодействия с окружающими для их успешной социальной адаптации и интеграции в общеобразовательной организации;

□ формирование доброжелательного отношения к обучающимся и их семьям со стороны всех участников образовательных отношений;

□ построение воспитательной деятельности с учётом индивидуальных особенностей и возможностей каждого обучающегося;

□ обеспечение психолого-педагогической поддержки семей обучающихся, содействие повышению уровня их педагогической, психологической, медико-социальной компетентности.

При организации воспитания обучающихся с особыми образовательными потребностями необходимо ориентироваться на:

— формирование личности ребёнка с особыми образовательными потребностями с использованием адекватных возрасту и физическому и (или) психическому состоянию методов воспитания;

— создание оптимальных условий совместного воспитания и обучения обучающихся с особыми образовательными потребностями и их сверстников, с использованием адекватных вспомогательных средств и педагогических приёмов, организацией совместных форм работы воспитателей, педагогов-психологов, учителей-логопедов, учителей-дефектологов;

— личностно-ориентированный подход в организации всех видов деятельности обучающихся с особыми образовательными потребностями.

#### **3.4 Система поощрения социальной успешности и проявления активной жизненной позиции обучающихся**

Система поощрения проявлений активной жизненной позиции и социальной успешности обучающихся призвана способствовать формированию у обучающихся ориентации на активную жизненную позицию, инициативность; максимально вовлекать их в совместную деятельность в воспитательных целях. Поощрения выносятся за достижения в области творческой, интеллектуальной, общественной и спортивной деятельности.

Система проявлений активной жизненной позиции и поощрения социальной успешности обучающихся строится на принципах:

- публичности, открытости поощрений (информирование всех обучающихся о награждении через сайт школы, социальные сети) проведение награждений на еженедельной общешкольной линейке);

- соответствия процедур награждения укладу жизни школы, специфической символике, выработанной и существующей в укладе школы (вручение благодарностей, грамот, дипломов, поощрительных подарков производится в торжественной обстановке, на праздничных мероприятиях, возможно в присутствии родительской общественности, педагогов-наставников награждаемых);

- прозрачности правил поощрения, соблюдение справедливости при выдвижении кандидатур);

- сочетании индивидуального и коллективного поощрения (использование и индивидуальных наград, и коллективных дает возможность стимулировать как индивидуальную, так и коллективную активность обучающихся, преодолевать межличностные противоречия между обучающимися, получившими награду и не получившими ее);

- привлечении к участию в системе поощрений на всех стадиях родителей (законных представителей) обучающихся, представителей родительского сообщества, самих обучающихся, их представителей (с учетом наличия ученического самоуправления), сторонних организаций, их статусных представителей;

- дифференцированности поощрений (наличие уровней и типов наград позволяет продлить стимулирующее действие системы поощрения).

В школе применяются следующие формы поощрения:

- похвальный лист «За отличные успехи в учении»;
- похвальная грамота «За особые успехи в изучении отдельных предметов»;
- похвальная грамота «Лучшему классу года»;
- награждение благодарностями за активное участие в акциях;
- награждение грамотами за победу или призовое место с указанием уровня достижений обучающихся в конкурсах рисунков, плакатов, исследовательских работ, проектов, спортивных соревнованиях и т.п.
- награждение родителей (законных представителей) обучающихся благодарственными письмами за хорошее воспитание детей и оказанную поддержку в проведении школьных дел.

Кроме того, практикуется такая форма поощрения проявлений активной жизненной позиции обучающихся и социальной успешности, как благотворительная поддержка.

Благотворительная поддержка обучающихся, групп обучающихся (классов и др.) может заключаться в материальной поддержке проведения в школе воспитательных дел, мероприятий, проведения внешкольных мероприятий, различных форм совместной деятельности воспитательной направленности, в индивидуальной поддержке нуждающихся в помощи обучающихся, семей, педагогических работников.

Использование всех форм поощрений, а также привлечение благотворителей (в том числе из родительского сообщества), их статус, акции, деятельность соответствуют укладу школы, цели, задачам, традициям воспитания, могут согласовываться с представителями родительского сообщества во избежание деструктивного воздействия на воспитывающую среду, взаимоотношения в школе.

Всеми обучающимися школы ведется портфолио. Обучающиеся собирают (накапливают) артефакты, фиксирующие и символизирующие их достижения, личные или достижения в группе, участие в деятельности (грамоты, поощрительные письма, фотографии призов, фото изделий, работ, участвовавших в конкурсах и т.д.).

### **3.5. Анализ воспитательного процесса.**

Анализ воспитательного процесса осуществляется в соответствии с целевыми ориентирами результатов воспитания, личностными результатами обучающихся на уровнях начального общего, основного общего, среднего общего образования, установленными соответствующими ФГОС. Основным методом анализа воспитательного процесса в Школе является ежегодный самоанализ воспитательной работы с целью выявления основных проблем и последующего их решения, с привлечением (при необходимости) внешних экспертов, специалистов. **Основные принципы самоанализа воспитательной работы:**

- взаимное уважение всех участников образовательных отношений;
- приоритет анализа сущностных сторон воспитания ориентирует на изучение прежде всего не количественных, а качественных показателей, таких как сохранение уклада Школы, качество воспитывающей среды, содержание и разнообразие деятельности, стиль общения, отношений между педагогами, обучающимися и родителями;
- развивающий характер осуществляемого анализа ориентирует на использование результатов анализа для совершенствования воспитательной деятельности педагогических работников (знания и сохранения в работе цели и задач воспитания, умелого планирования воспитательной работы, адекватного подбора видов, форм и содержания совместной деятельности с обучающимися, коллегами, социальными партнёрами);
- распределённая ответственность за результаты личностного развития обучающихся ориентирует на понимание того, что личностное развитие — это результат как организованного социального воспитания, в котором Школа участвует наряду с другими социальными институтами, так и стихийной социализации и саморазвития.

## **Основные направления анализа воспитательного процесса:**

### **1. Результаты воспитания, социализации и саморазвития обучающихся.**

Критерием, на основе которого осуществляется данный анализ, является динамика личностного развития обучающихся в каждом классе, выявляемая при помощи тестирования. (Методика диагностики личностного роста (авторы И.В.Кулешова, П.В.Степанов, Д.В.Григорьев).

Мониторинг и анализ проводятся классными руководителями вместе с заместителем директора по воспитательной работе (педагогом-организатором, педагогом-психологом, социальным педагогом) с последующим обсуждением результатов на методическом объединении классных руководителей или педагогическом совете.

Основным способом получения информации об уровне сформированности личностных результатов воспитания, социализации и саморазвития, обучающихся является педагогическое наблюдение, которое осуществляется в течение всего учебного года как в режиме обычной жизнедеятельности классного коллектива, так и в специально создаваемых педагогом ситуаций ценностного и нравственного выбора. В конце учебного года результаты педагогического наблюдения фиксируются в индивидуальных картах. Полученные результаты анализируются в сравнении с результатами предыдущего учебного года, выявляются наиболее проблемные направления воспитания на уровне классного коллектива, параллели, уровне образования, Школы; планируется работа по устранению проблемных направлений на следующий учебный год на уровне класса, Школы.

При проведении анализа внимание педагогов сосредоточивается на вопросах: насколько сформированы те или иные личностные результаты и ценностные ориентации у обучающихся и класса в целом, какие проблемы, затруднения в личностном развитии обучающихся удалось решить за прошедший учебный год; какие проблемы, затруднения решить не удалось и почему; какие новые проблемы, трудности появились, над чем предстоит работать педагогическому коллективу.

**2. Состояние совместной деятельности обучающихся и взрослых.** Критерием, на основе которого осуществляется данный анализ, является наличие интересной, событийно насыщенной и личностно развивающей совместной деятельности обучающихся и взрослых в соответствии с модулями данной программы. Анализ проводится заместителем директора по воспитательной работе (педагогом-организатором, педагогом-психологом, социальным педагогом), классными руководителями с привлечением родительских активов класса, Родительского совета школы, Совета обучающихся. Способами получения информации о состоянии организуемой совместной деятельности обучающихся и педагогических работников является анкетирование, беседы с обучающимися и их родителями (законными представителями), педагогическими работниками, представителями Совета обучающихся. Результаты обсуждаются на заседании методических объединений классных руководителей или педагогическом совете.

Внимание сосредоточивается на вопросах, связанных с качеством:

- Проводимых основных школьных дел;
- Деятельности классных руководителей и их классов;
- Реализации воспитательного потенциала урочной деятельности;
- Организуемой внеурочной деятельности обучающихся;
- Взаимодействия с родительским сообществом;
- Деятельности ученического самоуправления;
- Деятельности по профориентации обучающихся;
- Деятельности по профилактике и безопасности;
- Внешкольных мероприятий;
- Создания и поддержки предметно-пространственной среды;
- Реализации потенциала социального партнёрства.

Итогом самоанализа является перечень выявленных проблем, над решением которых предстоит работать педагогическому коллективу.

Итоги самоанализа оформляются в виде отчёта, составляемого заместителем директора по воспитательной работе (совместно с педагогом-организатором) в конце учебного года, рассматриваются и утверждаются педагогическим советом или иным коллегиальным органом управления в школе.



## **Календарный план воспитательной работы составлен на основе Федерального календарного плана воспитательной работы.**

План воспитательной работы может быть реализован в рамках урочной и внеурочной деятельности.

Все мероприятия должны проводиться с учетом особенностей основной образовательной программы, а также возрастных, физиологических и психоэмоциональных особенностей обучающихся.

### **Сентябрь:**

1 сентября: День знаний;

3 сентября: День окончания Второй мировой войны, День солидарности в борьбе с терроризмом;

8 сентября: Международный день распространения грамотности.

### **Октябрь:**

1 октября: Международный день пожилых людей; Международный день музыки;

4 октября: День защиты животных;

5 октября: День учителя;

25 октября: Международный день школьных библиотек; Третье воскресенье октября: День отца.

### **Ноябрь:**

4 ноября: День народного единства;

8 ноября: День памяти погибших при исполнении служебных обязанностей сотрудников органов внутренних дел России;

Последнее воскресенье ноября: День Матери; 30 ноября: День Государственного герба Российской Федерации.

### **Декабрь:**

3 декабря: День неизвестного солдата; Международный день инвалидов;

5 декабря: День добровольца (волонтера) в России;

9 декабря: День Героев Отечества;

12 декабря: День Конституции Российской Федерации.

### **Январь:**

25 января: День российского студенчества;

27 января: День полного освобождения Ленинграда от фашистской блокады, День освобождения Красной армией крупнейшего «лагеря смерти» Аушвиц-Биркенау (Освенцима) – День памяти жертв Холокоста.

### **Февраль:**

2 февраля: День разгрома советскими войсками немецко-фашистских войск в Сталинградской битве;

8 февраля: День российской науки;

15 февраля: День памяти о россиянах, исполнявших служебный долг за пределами Отечества;

21 февраля: Международный день родного языка;

23 февраля: День защитника Отечества.

### **Март:**

8 марта: Международный женский день; 18

марта: День воссоединения Крыма с Россией 27

марта: Всемирный день театра.

### **Апрель:**

12 апреля: День космонавтики;

19 апреля: День памяти о геноциде советского народа нацистами и их пособниками в годы Великой Отечественной войны Май:

1 мая: Праздник Весны и Труда;

9 мая: День Победы;

19 мая: День детских общественных организаций России;

24 мая: День славянской письменности и культуры.

Июнь:

1 июня: День защиты детей;

6 июня: День русского языка;

12 июня: День России;

22 июня: День памяти и скорби; 27

июня: День молодежи.

Июль:

8 июля: День семьи, любви и верности.

Август:

Вторая суббота августа: День физкультурника;

22 августа: День Государственного флага Российской Федерации;

27августа:День российского кино.

## **Коррекционная работа.**

### **Цель коррекционной работы:**

Целью программы коррекционной работы является обеспечение успешности освоения АООП обучающимися с легкой умственной отсталостью.

Коррекционная работа представляет собой систему комплексного психолого-медико-педагогического сопровождения обучающихся с умственной отсталостью в условиях образовательного процесса, направленного на освоение ими АООП, преодоление и (или) ослабление имеющихся у них недостатков в психическом и физическом развитии.

### **Задачи коррекционной работы:**

выявление особых образовательных потребностей обучающихся с умственной отсталостью, обусловленных структурой и глубиной имеющихся у них нарушений, недостатками в физическом и психическом развитии;

осуществление индивидуально ориентированной психолого-медико-педагогической помощи обучающимся с умственной отсталостью (интеллектуальными нарушениями) с учетом особенностей психофизического развития и индивидуальных возможностей обучающихся (в соответствии с рекомендациями психолого-медико-педагогической комиссии);

организация индивидуальных и групповых занятий для обучающихся с учетом индивидуальных и типологических особенностей психофизического развития и индивидуальных возможностей обучающихся, разработка и реализация индивидуальных учебных планов (при необходимости);

реализация системы мероприятий по социальной адаптации обучающихся с умственной отсталостью;

оказание родителям (законным представителям) обучающихся с умственной отсталостью консультативной и методической помощи по психологопедагогическим, социальным, правовым, медицинским и другим вопросам, связанным с их воспитанием и обучением.

В связи с отсутствием квалифицированных специалистов в общеобразовательном учреждении, часы отводимые на коррекционную работу с педагогом-психологом, социальным педагогом, учителем-логопедом, учителем-дефектологом, реализуется в ГОСУДАРСТВЕННОМ БЮДЖЕТНОМ ОБЩЕОБРАЗОВАТЕЛЬНОМ УЧРЕЖДЕНИИ «ДОНЕЦКИЙ РЕСПУБЛИКАНСКИЙ УЧЕБНО-МЕТОДИЧЕСКИЙ ЦЕНТР ПСИХОЛОГИЧЕСКОЙ СЛУЖБЫ СИСТЕМЫ ОБРАЗОВАНИЯ» ЦЕНТР ПСИХОЛОГО-ПЕДАГОГИЧЕСКОЙ, МЕДИЦИНСКОЙ И СОЦИАЛЬНОЙ ПОМОЩИ ВОЛОДАРСКОГО МУНИЦИПАЛЬНОГО ОКРУГА, согласно заявления родителей.

### III. Организационный раздел АООП УО (вариант 1)

#### Федеральный учебный план.

ГОСУДАРСТВЕННОЕ БЮДЖЕТНОЕ ОБЩЕОБРАЗОВАТЕЛЬНОЕ  
УЧРЕЖДЕНИЕ «БОЕВСКАЯ ШКОЛА ВОЛОДАРСКОГО  
МУНИЦИПАЛЬНОГО ОКРУГА» ДОНЕЦКОЙ НАРОДНОЙ РЕСПУБЛИКИ

РАССМОТРЕНО

на педагогическом совете

Протокол № 1 от «27».08.2025г.



УТВЕРЖДЕНО

Директор Федоринова Т.Н.

Приказ № 51 от «27» августа 2025г.

**Индивидуальный учебный план**  
обучения по адаптированной основной общеобразовательной программе  
для детей с ОВЗ (нарушениями интеллекта)(вариант 1)  
в 4 классе (индивидуальное обучение)  
на 2025-2026 учебный год  
Шевчишиной Татьяны Владимировны

Согласовано родитель (законный представитель)

\_\_\_\_\_  
Подпись

\_\_\_\_\_  
ФИО

### **Пояснительная записка**

#### **к учебному плану адаптированной основной общеобразовательной программы образования обучающихся с нарушениями интеллекта (интеллектуальными нарушениями), реализующей ФГОС о УО (ин) Вариант 1**

Учебный план, реализующий АООП для обучающихся с нарушениями интеллекта (интеллектуальными нарушениями) Вариант 1, фиксирует общий объем нагрузки, максимальный объем аудиторной нагрузки обучающихся, состав и структуру обязательных предметных областей, распределяет учебное время, отводимое на их освоение по классам и учебным предметам.

Учебный план составлен в соответствии со следующими нормативными документами:

- Закон РФ от 29 декабря 2012 года № 273 – ФЗ «Об образовании в РФ»,
- СанПиН 2.4.2.3286-15 «Санитарно-эпидемиологические требования к условиям и организации обучения и воспитания в организациях, осуществляющих образовательную деятельность по адаптированным основным общеобразовательным программам для обучающихся с ограниченными возможностями здоровья»,
- приказом Министерства образования и науки Российской Федерации от 19.12.2014 № 1598 «Об утверждении федерального государственного образовательного стандарта начального общего образования обучающихся с ограниченными возможностями здоровья» (далее - ФГОС с ОВЗ);
- приказом Министерства образования и науки Российской Федерации от 19.12.2014 № 1599 «Об утверждении федерального государственного образовательного стандарта образования обучающихся с умственной отсталостью (интеллектуальными нарушениями)» (далее - ФГОС с ИН);
- Адаптированная основная общеобразовательная программа образования обучающихся с легкой умственной отсталостью (интеллектуальными нарушениями),

Учебный план является обязательной частью основной образовательной программы образовательной организации. Образовательные организации самостоятельно разрабатывают адаптированные основные образовательные программы в соответствии с ФГОС начального общего и основного общего образования и с учетом примерных адаптированных основных образовательных программ начального общего и основного общего образования (далее - ООП НОС), ООП ООО). Для организации обучения детей с ограниченными возможностями здоровья, интеллектуальными нарушениями инклюзивно или в отдельных классах образовательными организациями формируются адаптированные основные общеобразовательные программы (далее - АООП) на основании примерных.

Для обучающихся с ограниченными возможностями здоровья вариант образовательной программы, содержание, формы и методы психолого-медико- педагогической помощи, необходимость создания специальных условий определяется на основе рекомендаций психолого-медико-педагогической комиссии, сформированных по результатам комплексного обследования обучающегося.

Выбор варианта срока обучения Организацией осуществлен с учетом:

- особенностей психофизического развития обучающихся, сформированности у них готовности к школьному обучению и имеющих особые образовательные потребности;
- наличия комплекса условий для реализации АООП (кадровые, финансовые и материально-технические).

В соответствии с требованиями Стандарта (п. 1. 13), который устанавливает сроки освоения АООП обучающимися с нарушениями интеллекта (интеллектуальными нарушениями) в течение 9-13 лет годовой и недельный учебный план составлен на основе 1 варианта — I-IV; V-IX классы (9 лет);

Содержательный раздел адаптированной программы начального общего образования включает программу коррекционной работы.

Программа коррекционной работы направлена на коррекцию нарушений развития и социальную адаптацию обучающихся, помощь в освоении ими программы начального общего образования, в том числе адаптированной.

Программа коррекционной работы содержит:  
описание особых образовательных потребностей обучающихся с ОВЗ;  
план индивидуально ориентированных диагностических и коррекционных мероприятий, обеспечивающих удовлетворение индивидуальных образовательных потребностей обучающихся с ОВЗ и освоение ими программы основного общего образования, в том числе адаптированной;  
рабочие программы коррекционных учебных курсов;  
перечень дополнительных коррекционных учебных курсов и их рабочие программы (при наличии);  
планируемые результаты коррекционной работы и подходы к их оценке с целью корректировки индивидуального плана диагностических и коррекционных мероприятий.

На каждом этапе обучения в учебном плане представлены шесть предметных областей и коррекционно-развивающая область. Содержание всех учебных предметов, входящих в состав каждой предметной области, имеет ярко выраженную коррекционно-развивающую направленность, заключающуюся в учете особых образовательных потребностей этой категории обучающихся. Кроме этого, с целью коррекции недостатков психического и физического развития обучающихся в структуру учебного плана входит и коррекционно-развивающая область.

Учебный план состоит из двух частей — обязательной части и части, формируемой участниками образовательных отношений.

**Обязательная часть** учебного плана определяет состав учебных предметов обязательных предметных областей, которые должны быть реализованы во всех имеющих государственную аккредитацию образовательных организациях, реализующих АООП, и учебное время, отводимое на их изучение по классам (годам) обучения.

Обязательная часть учебного плана отражает содержание образования, которое обеспечивает достижение важнейших целей современного образования обучающихся с умственной отсталостью (интеллектуальными нарушениями):

- формирование жизненных компетенций, обеспечивающих овладение системой социальных отношений и социальное развитие обучающегося, а также его интеграцию в социальное окружение;
- формирование основ духовно-нравственного развития обучающихся, приобщение их к общекультурным, национальным и этнокультурным ценностям;
- формирование здорового образа жизни, элементарных правил поведения в экстремальных ситуациях.

***Обязательные предметные области и основные задачи реализации содержания предметных областей***

***I-IV классы:***

Предметная область **«Язык и речевая практика»**. Учебные предметы: Русский язык, Чтение, Речевая практика.

Основные задачи реализации содержания:

Русский язык. Формирование первоначальных навыков чтения и письма в процессе овладения грамотой. Формирование элементарных представлений о русском (родном) языке как средстве общения и источнике получения знаний. Использование письменной коммуникации для решения практико-ориентированных задач.

Чтение. Осознание значения чтения для решения социально значимых задач, развития познавательных интересов, воспитания чувства прекрасного, элементарных этических представлений, понятий, чувства долга и правильных жизненных позиций. Формирование и развитие техники чтения, осознанного чтения доступных по содержанию и возрасту литературных текстов. Формирование коммуникативных навыков в процессе чтения литературных произведений.

Речевая практика. Расширение представлений об окружающей действительности. Обогащение лексической и грамматико-синтаксической сторон речи. Развитие навыков связной

устной речи. Развитие навыков устной коммуникации и их применение в различных ситуациях общения. Ознакомление со средствами устной выразительности, овладение нормами речевого этикета.

Предметная область **«Математика»**. Учебный предмет: Математика.

Основные задачи реализации содержания. Овладение началами математики (понятием числа, вычислениями, решением арифметических задач и др.). Овладение способностью пользоваться математическими знаниями при решении соответствующих возрасту житейских задач (ориентироваться использовать меры измерения пространства, времени, температуры и др. В различных видах практической деятельности). Развитие способности использовать некоторые математические знания в жизни.

Предметная область **«Естествознание»**. Учебный предмет: Мир природы и человека.

Основные задачи реализации содержания:

Мир природы и человека. Формирование представлений об окружающем мире: живой и неживой природе, человеке, месте человека в природе, взаимосвязях человека и общества с природой. Развитие способности к использованию знаний о живой и неживой природе и сформированные представления о мире для осмысленной и самостоятельной организации безопасной жизни в конкретных природных и климатических условиях. Природоведение. Формирование элементарных знаний о живой и неживой природе и взаимосвязях, существующим между ними. Применение полученных знаний в повседневной жизни. Развитие активности, любознательности и разумной предприимчивости во взаимодействии с миром живой и неживой природы.

Предметная область **«Искусство»**. Учебные предметы: Рисование (изобразительное искусство), Музыка.

Основные задачи реализации содержания:

Рисование (изобразительное искусство). Формирование умений и навыков изобразительной деятельности, их применение для решения практических задач. Развитие художественного вкуса: умения отличать «красивое» от «некрасивого»; понимание красоты как ценности; воспитание потребности в художественном творчестве.

Музыка. Формирование и развитие элементарных умений и навыков, способствующих адекватному восприятию музыкальных произведений и их исполнению. Развитие интереса к музыкальному искусству; формирование простейших эстетических ориентиров.

Предметная область **«Физическая культура»**. Учебный предмет:

«Адаптивная физическая культура», предметные результаты по которому определяются ОО самостоятельно с учетом состояния здоровья обучающихся с ОВЗ, их особых образовательных потребностей, в том числе с учетом адаптированных программ основного общего образования.

Основные задачи реализации содержания. Формирование установки на сохранение и укрепление здоровья, навыков здорового и безопасного образа жизни; соблюдение индивидуального режима питания и сна. Воспитание интереса к физической культуре и спорту, формирование потребности в систематических занятиях физической культурой и доступных видах спорта. Формирование и совершенствование основных двигательных качеств: быстроты, силы, ловкости и др.

Формирование умения следить за своим физическим состоянием, величиной физических нагрузок, адекватно их дозировать. Овладение основами доступных видов спорта (легкой атлетикой, гимнастикой, лыжной подготовкой и др.) в соответствии с возрастными и психофизическими особенностями обучающихся.

Коррекция недостатков познавательной сферы и психомоторного развития; развитие и совершенствование волевой сферы. Воспитание нравственных качеств и свойств личности.

Предметная область **«Технология»**. Учебные предметы: Труд (технология).

Основные задачи реализации содержания.

Овладение элементарными приемами ручного труда, общетрудовыми умениями и навыками, развитие самостоятельности, положительной мотивации к трудовой деятельности. Получение первоначальных представлений о значении труда в жизни человека и общества, о

мире профессий и важности выбора доступной профессии.

Количество учебных занятий составляет: в 1-ом классе – 693 ч., во 2-4 классах – 680ч.

**Часть базисного учебного плана, формируемая участниками образовательных отношений**, обеспечивает реализацию особых (специфических) образовательных потребностей, характерных для данной группы обучающихся, а также индивидуальных потребностей каждого обучающегося.

Из части, формируемой участниками образовательных отношений, направлено в обязательную часть по 1 часу на увеличение часов по предметам «Мир природы и человека», «Труд (технология)»: в 2-4 классе – 2 часа - ручной труд, 1 час – Мир природы и человека.

**Коррекционно-развивающая область** представлена Ритмикой и коррекционными занятиями (логопедические и психокоррекционные занятия).

Коррекционно-развивающее направление является обязательным; оно поддерживает процесс освоения обучающимися с нарушениями интеллекта (интеллектуальными нарушениями) содержания АООП. Его содержание регламентируется содержанием коррекционно-развивающей области, представленной в учебном плане.

Основные задачи реализации содержания.

**Ритмика.** Развитие умения слушать музыку, выполнять под музыку различные движения, в том числе и танцевальные, с речевым сопровождением или пением. Развитие координации движений, чувства ритма, темпа, коррекция общей и речевой моторики, пространственной ориентировки. Привитие навыков участия в коллективной творческой деятельности.

**Логопедические занятия.** Формирование и развитие различных видов устной речи (разговорно-диалогической, описательно-повествовательной) на основе обогащения знаний об окружающей действительности. Обогащение и развитие словаря, уточнение значения слова, развитие лексической системности, формирование семантических полей. Развитие и совершенствование грамматического строя речи. Развитие связной речи. Коррекция недостатков письменной речи (чтения и письма).

**Развитие психомоторики и сенсорных процессов.** Формирование учебной мотивации, стимуляция сенсорно-перцептивных, мнемических и интеллектуальных процессов. Гармонизация психоэмоционального состояния, формирование позитивного отношения к своему «Я», повышение уверенности в себе, развитие самостоятельности, формирование навыков самоконтроля. Развитие способности к эмпатии, сопереживанию; формирование продуктивных видов взаимоотношений с окружающими (в семье, классе), повышение социального статуса ребенка в коллективе, формирование и развитие навыков социального поведения.

Выбор коррекционных индивидуальных и групповых занятий, их количественное соотношение осуществляется исходя из психофизических особенностей обучающихся с умственной отсталостью на основании рекомендаций психолого- медико-педагогической комиссии и индивидуальной программы реабилитации инвалида. Время, отведенное на реализацию коррекционно-развивающей области, не учитывается при определении максимально допустимой недельной нагрузки, но учитывается при определении объемов финансирования.

Всего на коррекционно-развивающую область отводится 6 часов в неделю в каждом классе.

В связи с отсутствием квалифицированных специалистов в общеобразовательном учреждении, часы отводимые на коррекционную работу с педагогом-психологом, социальным педагогом, учителем-логопедом, учителем-дефектологом, реализуется в ГОСУДАРСТВЕННОМ БЮДЖЕТНОМ ОБЩЕОБРАЗОВАТЕЛЬНОМ УЧРЕЖДЕНИИ «ДОНЕЦКИЙ РЕСПУБЛИКАНСКИЙ УЧЕБНО-МЕТОДИЧЕСКИЙ ЦЕНТР ПСИХОЛОГИЧЕСКОЙ СЛУЖБЫ СИСТЕМЫ ОБРАЗОВАНИЯ» ЦЕНТР ПСИХОЛОГО-ПЕДАГОГИЧЕСКОЙ, МЕДИЦИНСКОЙ И СОЦИАЛЬНОЙ ПОМОЩИ ВОЛОДАРСКОГО МУНИЦИПАЛЬНОГО ОКРУГА, согласно заявления родителей.

Организация занятий по направлениям внеурочной деятельности (нравственное, социальное, общекультурное, спортивно-оздоровительное) является неотъемлемой частью



образовательного процесса. Обучающимся предоставляется возможность выбора широкого спектра занятий, направленных на их развитие.

Чередование учебной и внеурочной деятельности в рамках реализации АООП ОО определяется расписанием учебных занятий и графиком работы кружков и секций школы.

Внеурочная деятельность организуется очно на базе общеобразовательного учреждения совместно с классом.

Максимальная нагрузка учащихся с нарушениями интеллекта составляет в 4 классе 23 часа.

Продолжительность учебного года в 4 классе составляет 34 учебных недели. Продолжительность каникул в течение учебного года составляет 37 календарных дней, летом - не менее 8 недель.

Продолжительность учебных занятий во 2-4 классах составляет 40 минут при пятидневной рабочей неделе.

Продолжительность учебного года во 2-4 классах составляет 34 учебные недели. Продолжительность каникул в течение учебного года составляет 37 календарных дней, летом - не менее 8 недель.

Пятидневная рабочая неделя в 1-4 классах устанавливается в целях сохранения и укрепления здоровья обучающихся. Обучение проходит в одну смену.

Целью профилактики утомления, нарушения зрения и осанки обучающихся, на уроках проводятся физкультминутки, гимнастика для глаз при обучении русскому языку, чтению и математике.

**Учебный план определяет следующие формы проведения промежуточной аттестации**

- в начальных классах:

<b>Предмет</b>	<b>Классы</b>	<b>Форма ПА</b>
Русский язык	2-4 классы	Диктант
Чтение	2-4 классы	Контрольная работа с текстом
Речевая практика	2-4 класс	тестирование
Математика	2-4 классы	Контрольная работа
Мир природы и человека	2-4 классы	Тестирование
Рисование (изобразительное искусство)	2-4 классы	Творческая работа
Труд (технология)	2-4 классы	Творческая работа
Музыка	2-4 классы	Тестирование
Адаптивная физическая культура	2-4 классы	зачет

Учебный план  
начального общего образования для  
обучающихся с нарушениями интеллекта  
(вариант 1 )

*Учебный план ФАООП УО (вариант 1) обучающихся I–IV классов*

Предметные области	Учебные предметы	Количество часов				Всего
	\ Класс	I	II	III	IV	
Обязательная часть						
1. Язык и речевая практика	Русский язык	3	3	3	<b>3</b>	12
	Чтение	3	4	4	<b>4</b>	15
	Речевая практика	2	2	2	<b>2</b>	8
2. Математика	Математика	3	4	4	<b>4</b>	15
3. Естествознание	Мир природы и человека	2	1	1	<b>1</b>	5
4. Искусство	Музыка	2	1	1	<b>1</b>	5
	Рисование (изобразительное искусство)	1	1	1	<b>1</b>	4
5. Физическая культура	Адаптивная физическая культура	3	3	3	<b>3</b>	12
6. Труд(технология)		2	1	1	<b>1</b>	5
Итого		21	20	20	<b>20</b>	81
Часть, формируемая участниками образовательных отношений: Мир природы и человека Труд (технология)		-	3	3	<b>1</b> <b>2</b>	9
Максимально допустимая годовая нагрузка (при 5-дневной учебной неделе)		21	23	23	<b>23</b>	90
Коррекционно-развивающая область (коррекционные занятия и ритмика):		6	6	6	<b>6</b>	24
логопедические занятия		3	3	3	<b>3</b>	12
ритмика		1	1	1	<b>1</b>	4
развитие психомоторики и сенсорных процессов		2	2	2	<b>2</b>	8
Внеурочная деятельность:		4	4	4	<b>4</b>	16

## 26. Календарный учебный график.



### Индивидуальный календарный учебный график на 2025-2026 учебный год обучающейся 4 класса Шевчишиной Татьяны

Адаптированная основная общеобразовательная программа образования обучающихся с легкой умственной отсталостью с нарушениями интеллекта (интеллектуальными нарушениями) (вариант 1).

1. Даты начала и окончания учебного года

1.1.Дата начала учебного года: 01.09.2025 года.

1.2.Дата окончания учебного года: 26.05.2026 года

2.Продолжительность учебного года

2.1.Продолжительность учебного года:  
34 недели

2.2.Продолжительность учебных периодов по четвертям в учебных неделях и учебных днях.

Учебный период	Дата		Продолжительность	
	Начало	Окончание	Количество учебных недель	Количество учебных дней
I	01.09.2025	24.10.2025	8 недель	37дней
II	05.11.2025	30.12.2025	8 недель	40 дней
III	12.01.2026	27.03.2026	11 недель	51 день
IV	06.04.2026	26.05.2026	8 недель	36 дней
Итого в учебном году			34 недели	164 дней

3.Сроки и продолжительность каникул

Каникулярный период	Дата		Продолжительность каникул
	Начало	Окончание	
Осенние каникулы	25.10.2025	02.11.2025	9 дней
Зимние каникулы	31.12.2025	11.01.2025	9 дней

Весенние каникулы	28.03.2026	05.04.2026	9 дней
Всего			27 дней

#### 4.Сроки проведения промежуточной аттестации

Промежуточная аттестация проводится в соответствии с локальным актом ОО с 07.04.2026 по 23.05.2026 без прекращения образовательной деятельности в форме годового оценивания по учебным предметам (учебным курсам, учебным модулям) учебного плана.

#### 5.Дополнительные сведения

##### Режим работы

Период учебной деятельности	
Учебная неделя (дней)	в соответствии с ИРЗ
Урок (минут)	40 мин
Коррекционное занятие	-
Перерыв (минут)	10-20 мин
Периодичность промежуточной аттестации	1 раз в год

С индивидуальным календарным учебным графиком ознакомлен  
(а)/согласовываю

«\_\_\_\_\_» \_\_\_\_\_ 20\_\_\_\_\_

\_\_\_\_\_  
(подпись Ф.И.О. родителя)

## **План внеурочной деятельности.**

Внеурочная деятельность в соответствии с требованиями ФГОС НОО направлена на достижение планируемых результатов освоения программы начального общего образования с учётом выбора участниками образовательных отношений учебных курсов внеурочной деятельности из перечня, предлагаемого в ГБОУ «БОЕВСКАЯ ШКОЛА ВОЛОДАРСКОГО М.О.».

Внеурочная деятельность в ГБОУ «БОЕВСКАЯ ШКОЛА ВОЛОДАРСКОГО М.О.» осуществляется посредством различных форм организации, отличных от урочной системы обучения, таких как экскурсии, хоровые студии, секции, круглые столы, конференции, олимпиады, конкурсы, соревнования, спортивные клубы, общественно полезные практики и другое.

Назначение плана внеурочной деятельности – психолого-педагогическое сопровождение обучающихся с учетом успешности их обучения, уровня социальной адаптации и развития, индивидуальных способностей и познавательных интересов.

**Основными задачами** организации внеурочной деятельности являются:

поддержка учебной деятельности обучающихся в достижении планируемых результатов освоения программы начального общего образования;

совершенствование навыков общения со сверстниками и коммуникативных умений в разновозрастной школьной среде;

формирование навыков организации своей жизнедеятельности с учетом правил безопасного образа жизни; повышение общей культуры обучающихся, углубление их интереса к познавательной и проектно-исследовательской деятельности с учетом возрастных и индивидуальных особенностей участников; развитие навыков совместной деятельности со сверстниками, становление качеств, обеспечивающих успешность участия в коллективном труде: умение договариваться, подчиняться, руководить, проявлять инициативу, ответственность; становление умений командной работы; поддержка детских объединений, формирование умений ученического самоуправления; формирование культуры поведения в информационной среде.

Внеурочная деятельность организуется по направлениям развития личности обучающегося с учетом намеченных задач внеурочной деятельности. Все ее формы представляются в деятельностных формулировках, что подчеркивает их практико-ориентированные характеристики.

При выборе направлений и отборе содержания обучения ГБОУ «БОЕВСКАЯ ШКОЛА ВОЛОДАРСКОГО М.О.» учитывает:

особенности образовательной организации (условия функционирования, тип школы, особенности контингента,

кадровый состав); результаты диагностики успеваемости и уровня развития обучающихся, проблемы и трудности их учебной

деятельности; возможность обеспечить условия для организации разнообразных внеурочных занятий и их содержательная связь с

урочной деятельностью; особенности информационно-образовательной среды образовательной организации, национальные и культурные особенности региона.

Общий объем внеурочной деятельности в обучении ГБОУ «БОЕВСКАЯ ШКОЛА ВОЛОДАРСКОГО М.О.» не превышает 10 часов в неделю.

Один час в неделю отводится на внеурочное занятие «Разговоры о важном».

Внеурочные занятия «Разговоры о важном» направлены на развитие ценностного отношения обучающихся к своей родине – России, населяющим ее людям, ее уникальной истории, богатой природе и великой культуре. Внеурочные занятия «Разговоры о важном» должны быть направлены на формирование соответствующей внутренней позиции

личности обучающегося, необходимой ему для конструктивного и ответственного поведения в обществе.

Основной формат внеурочных занятий «Разговоры о важном» – разговор и (или) беседа с обучающимися.

Основные темы занятий связаны с важнейшими аспектами жизни человека в современной России: знанием родной истории и пониманием сложностей современного мира, техническим прогрессом и сохранением природы, ориентацией в мировой художественной культуре и повседневной культуре поведения, доброжелательным отношением к окружающим и ответственным отношением к собственным поступкам.

С учётом образовательных потребностей и интересов обучающихся, запросов родителей (законных представителей) несовершеннолетних обучающихся, возможностей школы в обучения ГБОУ «БОЕВКАЯ ШКОЛА ВОЛОДАРСКОГО М.О.» реализуются следующие направления внеурочной деятельности.

1. Спортивно-оздоровительная деятельность направлена на физическое развитие школьника, углубление знаний об организации жизни и деятельности с учетом соблюдения правил здорового безопасного образа жизни.

2. Проектно-исследовательская деятельность организуется как углубленное изучение учебных предметов в процессе совместной деятельности по выполнению проектов.

3. Коммуникативная деятельность направлена на совершенствование функциональной коммуникативной грамотности, культуры диалогического общения и словесного творчества.

4. Художественно-эстетическая творческая деятельность организуется как система разнообразных творческих мастерских по развитию художественного творчества, способности к импровизации, драматизации, выразительному чтению, а также становлению умений участвовать в театрализованной деятельности.

5. Информационная культура предполагает учебные курсы в рамках внеурочной деятельности, которые формируют представления обучающихся о разнообразных современных информационных средствах и навыки выполнения разных видов работ на компьютере.

6. Интеллектуальные марафоны организуются через систему интеллектуальных соревновательных мероприятий, которые призваны развивать общую культуру и эрудицию обучающегося, его познавательные интересы и способности к самообразованию.

## СИСТЕМА УСЛОВИЙ РЕАЛИЗАЦИИ НАЧАЛЬНОЙ ОБРАЗОВАТЕЛЬНОЙ ПРОГРАММЫ В СООТВЕТСТВИИ С ТРЕБОВАНИЯМИ СТАНДАРТА

Система условий реализации начальной образовательной программы основного общего образования (далее – система условий) разработана на основе требований Федерального государственного образовательного стандарта основного общего образования и обеспечивает обучающимся достижение планируемых результатов освоения основной образовательной программы начального общего образования.

Система условий разработана с учетом организационной структуры обучения ГБОУ «БОЕВКАЯ ШКОЛА ВОЛОДАРСКОГО М.О.». Описание системы условий соответствует положениям локальных актов обучения ГБОУ «БОЕВКАЯ ШКОЛА ВОЛОДАРСКОГО М.О.», нормативным правовым актам муниципального, регионального, федерального уровней.

Система условий обучения ГБОУ «БОЕВКАЯ ШКОЛА ВОЛОДАРСКОГО М.О.» ориентирована на создание комфортной развивающей образовательной среды:

–обеспечивающей достижение целей основного общего образования, его высокое качество, доступность и открытость для обучающихся, их родителей

(законных представителей) и всего общества, воспитание и социализацию обучающихся;

—гарантирующей сохранение и укрепление физического, психологического здоровья и социального благополучия обучающихся;

—преемственной по отношению к основному общему образованию и соответствующей специфике образовательной деятельности при получении основного общего образования, а также возрастным психофизическим особенностям развития обучающихся.

Условия реализации основной образовательной программы начального общего образования в ГБОУ «БОЕВСКАЯ ШКОЛА ВОЛОДАРСКОГО М.О.» обеспечивают для участников образовательных отношений возможность:

—достижения планируемых результатов освоения начальной образовательной программы в соответствии с учебными планами и планами внеурочной деятельности всеми обучающимися, в том числе одаренными детьми;

—развития личности, ее способностей, формирования и удовлетворения социально значимых интересов и потребностей, самореализации обучающихся через организацию урочной и внеурочной деятельности, социальной практики, общественно полезной деятельности, через систему коллективных творческих дел;

—осознанного выбора обучающимися будущей профессии, дальнейшего успешного образования и профессиональной деятельности;

—работы с одаренными обучающимися, организации их развития в различных областях образовательной, творческой деятельности;

—формирования у обучающихся российской гражданской идентичности, социальных ценностей, социальнопрофессиональных ориентаций, готовности к защите Отечества;

—самостоятельного проектирования обучающимися образовательной деятельности;

—выполнения индивидуального проекта всеми обучающимися в рамках учебного времени, специально отведенного учебным планом;

—участия обучающихся, их родителей (законных представителей), педагогических работников и общественности в проектировании основной образовательной программы, в создании условий для ее реализации, а также образовательной среды и школьного уклада;

—использования сетевого взаимодействия;

—участия обучающихся в процессах преобразования социальной среды района и города, разработки и реализации социальных проектов и программ;

—развития у обучающихся опыта самостоятельной и творческой деятельности: образовательной, учебноисследовательской и проектной, социальной, информационно-исследовательской, художественной;

—развития опыта общественной деятельности, решения моральных дилемм и осуществления нравственного выбора;

—формирования у обучающихся основ экологического мышления, развития опыта природоохранной деятельности, безопасного для человека и окружающей его среды образа жизни;

—использования в образовательной деятельности современных образовательных технологий;

—обновления содержания основной образовательной программы, методик и технологий ее реализации в соответствии с динамикой развития системы образования, запросов обучающихся и их родителей (законных представителей) с учетом особенностей развития субъекта Российской Федерации;

- эффективного использования профессионального и творческого потенциала педагогических и руководящих работников организации, осуществляющей образовательную деятельность, повышения их профессиональной, коммуникативной, информационной и правовой компетентности;
- эффективного управления организацией, осуществляющей образовательную деятельность с использованием информационно-коммуникационных технологий, современных механизмов финансирования.

Система условий обучения ГБОУ «БОЕВКАЯ ШКОЛА ВОЛОДАРСКОГО М.О.» содержит: – описание имеющихся условий: кадровых, психолого-педагогических, финансовых, материально-технических, информационно-методических; – обоснование необходимых изменений в имеющихся условиях в соответствии с приоритетами основной образовательной программы среднего общего образования;

- механизмы достижения целевых ориентиров в системе условий;
- сетевой график / дорожную карту по формированию необходимой системы условий;
- контроль состояния системы условий.

## 28. Описание кадровых условий

Кадровые условия реализации основной образовательной программы начального общего образования обучения ГБОУ «БОЕВКАЯ ШКОЛА ВОЛОДАРСКОГО М.О.» соответствуют требованиям ФГОС начального общего образования, а именно: – организация укомплектована руководящими и иными работниками;

- уровень квалификации работников для каждой занимаемой должности соответствует квалификационным характеристикам по соответствующей должности, а для педагогических работников, также и квалификационной категории;
- непрерывность профессионального развития педагогических работников обеспечивается освоением дополнительных профессиональных программ по профилю педагогической деятельности не реже чем один раз в три года.

Соответствие кадровых условий реализации основной образовательной программы основного общего образования в обучения ГБОУ «БОЕВКАЯ ШКОЛА ВОЛОДАРСКОГО М.О.» подтверждаются следующими документами (таблица 1).

Таблица 1

### СООТВЕТСТВИЕ КАДРОВЫХ УСЛОВИЙ РЕАЛИЗАЦИИ ОСНОВНОЙ ОБРАЗОВАТЕЛЬНОЙ ПРОГРАММЫ НАЧАЛЬНОГО ОБЩЕГО ОБРАЗОВАНИЯ

Требование к кадровым условиям реализации ФГОС начального общего образования	Показатель соответствия	Документы, подтверждающие соответствие показателя требованиям
Укомплектованность организации, осуществляющей образовательную деятельность педагогическими, руководящими и иными работниками	Организация укомплектована: <ul style="list-style-type: none"> <li>• педагогическими работниками;</li> <li>• руководящими работниками;</li> <li>• вспомогательным персоналом</li> </ul>	<ul style="list-style-type: none"> <li>• штатное расписание;</li> <li>• трудовые договоры;</li> <li>• сведения об укомплектованности штатов</li> </ul>



Уровень квалификации педагогических и иных работников организации, осуществляющей образовательную деятельность	Уровень квалификации педагогических и иных работников организации соответствует требованиям Единого квалификационного справочника должностей руководителей, специалистов и служащих <sup>1</sup> (раздел «Квалификационные характеристики должностей работников образования»)	личные дела педагогических работников, включая документы, подтверждающие образовательный ценз и уровень квалификации педагогических работников
	Аттестация педагогических работников в целях подтверждения соответствия занимаемым ими должностям проводится на основе оценки их профессиональной деятельности один раз в 5 лет.	Аттестационные листы График аттестации педагогических работников Приказы по аттестации
Непрерывность профессионального развития педагогических работников организации, осуществляющей образовательную деятельность, реализующей образовательную программу начального общего образования	Непрерывность профессионального развития педагогических работников обеспечивается освоением ими дополнительных профессиональных программ по профилю педагогической деятельности не реже чем один раз в три года. В обучения ГБОУ «БОЕВКАЯ ШКОЛА ВОЛОДАРСКОГО М.О.» для обеспечения непрерывного профессионального развития реализуются: <ul style="list-style-type: none"> <li>• разнообразные формы организации методической деятельности педагогических работников (семинары, круглые столы, открытые уроки, заседания объединений, взаимопосещение учебных занятий, работа над темой самообразования и т.п.);</li> <li>• Прохождение дистанционных и онлайн курсов</li> <li>• участие в онлайн-семинарах и онлайн-вебинарах.</li> </ul>	График прохождения курсов повышения квалификации педагогическими работниками Документы, подтверждающие прохождение курсов повышения квалификации

С целью оказания постоянной научно-теоретической, методической и информационной поддержки педагогических работников по вопросам реализации основной образовательной программы основного общего образования, использования инновационного опыта других организаций, осуществляющих образовательную деятельность в обучения ГБОУ «БОЕВКАЯ ШКОЛА ВОЛОДАРСКОГО М.О.» организуется методическая работа, обеспечивающая совершенствование основных профессиональных компетенций педагогов: – обеспечение условий для успешной деятельности, позитивной мотивации, а также самомотивирования обучающихся,

основанной на сформированности гуманистической позиции педагога, позитивной направленности на педагогическую деятельность;

- осуществление самостоятельного поиска и анализа информации с помощью современных информационно-поисковых технологий, в том числе для совершенствования компетентности в соответствующих предметных областях знания и методах обучения, реализации задач национального проекта «Образование»;
- умение разрабатывать программы учебных предметов, курсов, методические и дидактические материалы, выбирать учебники и учебно-методическую литературу, рекомендовать обучающимся дополнительные источники информации, в том числе Интернет-ресурсы;
- способность выявлять и отражать в основной образовательной программе специфику особых образовательных потребностей (включая региональные, национальные и (или) этнокультурные, личностные, в том числе потребности одаренных детей);
- умение организовывать и сопровождать учебно-исследовательскую и проектную деятельность обучающихся, выполнение ими индивидуального проекта;
- осуществление педагогического оценивания деятельности обучающихся в соответствии с требованиями Стандарта, включая текущий контроль успеваемости и промежуточную аттестацию обучающихся, метапредметных и предметных планируемых результатов, диагностику личностных результатов; – использование возможностей ИКТ, умение работать с текстовыми редакторами, электронными таблицами, электронной почтой и браузерами, мультимедийным оборудованием.

### **Описание финансовых условий**

Финансовые условия реализации основной образовательной программы начального общего образования ГБОУ «БОЕВКАЯ ШКОЛА ВОЛОДАРСКОГО М.О.»:

- обеспечивают государственные гарантии прав граждан на получение бесплатного общедоступного основного общего образования; – обеспечивают возможность исполнения требований Стандарта;
- обеспечивают реализацию обязательной части основной образовательной программы и части, формируемой участниками образовательных отношений, включая выполнение индивидуальных проектов и внеурочную деятельность; – отражают структуру и объем расходов, необходимых для реализации основной образовательной программы, а также механизм их формирования.

Объем действующих расходных обязательств в соответствии с требованиями федерального государственного образовательного стандарта начального общего образования для ГБОУ «БОЕВКАЯ ШКОЛА ВОЛОДАРСКОГО М.О.» отражается в муниципальном задании по оказанию муниципальных образовательных услуг и определяется на основании бюджетной сметы.

Обеспечение государственных гарантий реализации прав на получение общедоступного и бесплатного начального общего образования в образовательной организации осуществляется в соответствии с региональным расчетным подушевым нормативом, с учетом особенностей организации и осуществления образовательной деятельности (для различных категорий обучающихся) в расчете на одного обучающегося.

### **29. Структура и объем расходов, необходимых для реализации основной образовательной программы начального общего образования**

### **ГБОУ «БОЕВСКАЯ ШКОЛА ВОЛОДАРСКОГО М.О.», МЕХАНИЗМ ИХ ФОРМИРОВАНИЯ**

Региональный расчетный подушевой норматив предусматривает расходы на год:

- оплату труда работников общеобразовательных организаций с учётом районных и сельских коэффициентов к заработной плате;
- расходы, непосредственно связанные с обеспечением образовательной деятельности (приобретение учебно-наглядных пособий, технических средств обучения, расходных материалов, канцелярских товаров, оплату услуг связи в части расходов, связанных с подключением к информационной сети интернет и платой за пользование этой сетью);
- иные хозяйственные нужды и другие расходы, связанные с обеспечением образовательной деятельности (обучение, повышение квалификации педагогического и административно-управленческого персонала общеобразовательных организации и др.), за исключением расходов на содержание зданий и коммунальных расходов, осуществляемых из местных бюджетов.

Нормативные затраты на оказание муниципальной услуги в сфере образования определены по виду образовательной программы – основная образовательная программа основного общего образования с учетом:

- форм обучения;
- образовательных технологий и специальных условий получения образования обучающимися с ограниченными возможностями здоровья;
- обеспечения безопасных условий обучения и воспитания, охраны здоровья обучающихся;
- показателей, характеризующих объём и (или) качество муниципальной услуги;
- порядка оказания муниципальной услуги;
- полноты реализации муниципальной услуги;
- уровня освоения обучающимися общеобразовательной программы;

Для обеспечения финансовых условий реализации основной образовательной программы основного общего образования ГБОУ «БОЕВКАЯ ШКОЛА ВОЛОДАРСКОГО М.О.», подаёт учредителю объёмные показатели, которые включают в себя:

1. затраты на обеспечение требований к условиям реализации основной образовательной программы основного общего образования;
2. предмет закупок, количество и стоимость пополняемого оборудования, а также работ для обеспечения требований к условиям реализации основной образовательной программы основного общего образования;
3. затраты на реализацию внеурочной деятельности обучающихся;
4. затраты на обеспечение заработной платы сотрудников, обеспечивающих реализацию основной образовательной программы основного общего образования МБОУ «Боевская школа» администрации Володарского района.

### **Описание материально-технических условий**

Материально-технические условия реализации основной образовательной программы основного общего образования ГБОУ «БОЕВКАЯ ШКОЛА ВОЛОДАРСКОГО М.О.» обеспечивают:

- 1) возможность достижения обучающимися установленных Стандартом требований к предметным, метапредметным и личностным результатам освоения основной образовательной программы;
  - 2) соблюдение:
- санитарно-гигиенических норм образовательной деятельности (требования к водоснабжению, канализации, освещению, воздушно-тепловому режиму, размещению и архитектурным особенностям здания организации, осуществляющей образовательную деятельность, его территории, отдельным помещениям, средствам обучения, учебному оборудованию);

- – требований к санитарно-бытовым условиям (оборудование гардеробов, санузлов, мест личной гигиены);
- требований к социально-бытовым условиям (оборудование в учебных кабинетах, комнат психологической разгрузки; административных кабинетов (помещений); помещений для питания обучающихся, хранения и приготовления пищи);
- строительных норм и правил;
- требований пожарной безопасности и электробезопасности;
- требований охраны здоровья обучающихся и охраны труда работников организаций, осуществляющих образовательную деятельность;
- требований к транспортному обслуживанию обучающихся;
- требований к организации безопасной эксплуатации улично-дорожной сети и технических средств, организации дорожного движения в местах расположения общеобразовательных организаций;
- требований к организации безопасной эксплуатации спортивных сооружений, спортивного инвентаря и оборудования, используемого в общеобразовательных организациях;
- установленных сроков и необходимых объемов текущего и капитального ремонта;

3) архитектурную доступность (возможность для беспрепятственного доступа обучающихся с ограниченными возможностями здоровья и инвалидов к объектам инфраструктуры организации, осуществляющей образовательную деятельность).

ГБОУ «БОЕВКАЯ ШКОЛА ВОЛОДАРСКОГО М.О.», реализующая основную образовательную программу основного общего образования, имеет необходимые материально-технические условия для обеспечения образовательной (в том числе детей-инвалидов и детей с ограниченными возможностями здоровья), административной и хозяйственной деятельности (таблица 3).

**МАТЕРИАЛЬНО-ТЕХНИЧЕСКИЕ УСЛОВИЯ ГБОУ «БОЕВКАЯ ШКОЛА  
ВОЛОДАРСКОГО М.О.»**

№	Требование к материальнотехническим условиям реализации ФГОС основного общего образования	Краткое описание наличия условий в ГБОУ «Боевская школа» администрации Володарского района
1.	Учебные кабинеты с рабочими местами обучающихся и педагогических работников	Все учебные кабинеты оборудованы рабочими местами для педагогических работников.
2.	Информационно-библиотечные центры	Имеется библиотека, стеллажи со свободным выбором литературы, книгохранилище.
3.	Актальный, спортивный залы, спортивные сооружения (спортивные площадки, оснащенные игровым, спортивным оборудованием и инвентарем)	<p>Имеются следующие помещения:</p> <ul style="list-style-type: none"> <li>– актовый зал;</li> <li>– спортивный зал;</li> <li>– тренажерный зал;</li> <li>– спортивная площадка (во дворе школы).</li> </ul> <p>Все помещения для занятия спортом и активными играми оснащены игровым, спортивным оборудованием и инвентарем.</p>
4	Помещения для питания обучающихся, а также для хранения и приготовления пищи, обеспечивающие возможность организации качественного горячего питания, в том числе горячих завтраков, отвечающие санитарноэпидемиологическим требованиям к организации питания обучающихся в общеобразовательных организациях и профессиональных образовательных организациях	Имеются помещения для питания обучающихся, помещения для приготовления и хранения пищи. Все помещения и оборудования в них отвечают санитарно-эпидемиологическим требованиям к организации питания обучающихся.
5	Помещения медицинского назначения, отвечающие санитарноэпидемиологическим требованиям к организациям, осуществляющим медицинскую деятельность	Имеются медицинский кабинет и изолятор. Все помещения отвечают санитарноэпидемиологическим требованиям к организациям, осуществляющим медицинскую деятельность.
6	Административные и иные помещения, оснащенные необходимым оборудованием	Имеются административные помещения (кабинеты директора, заместителей директоров, учительской)

7	Гардероб, санузлы, места личной гигиены	Имеется гардероб для обучающихся, санузлы. Санузлы соответствуют санитарноэпидемиологическим требованиям. Раздевалка спортивного зала оборудована душевой комнатой.
8	Мебель, офисное оснащение и хозяйственный инвентарь	Имеется, в полном объеме, необходимом для организации обучения в соответствии с учебными планами и планами внеурочной деятельности, для управления образовательным процессом.

Материально-техническое оснащение образовательной деятельности ГБОУ «БОЕВКАЯ ШКОЛА ВОЛОДАРСКОГО М.О.», а обеспечивает возможность:

- осуществления самостоятельной познавательной деятельности обучающихся;
- включения обучающихся в проектную и учебно-исследовательскую деятельность, проведения наблюдений и экспериментов;
- художественного творчества с использованием современных технологий, реализации художественно-оформительских и издательских проектов;
- создания информационных объектов с использованием информационных и коммуникационных технологий;
- развития личного опыта применения универсальных учебных действий в экологически ориентированной социальной деятельности, экологического мышления и экологической культуры;
- проектирования и конструирования, в том числе моделей с цифровым управлением и обратной связью, с использованием конструкторов, управления объектами; программирования;
- физического развития, систематических занятий физической культурой и спортом, участия в физкультурно-спортивных и оздоровительных мероприятиях;
- занятий по изучению правил дорожного движения с использованием игр, оборудования, а также компьютерных технологий;
- размещения продуктов познавательной, учебно-исследовательской и проектной деятельности обучающихся в информационно-образовательной среде организации, осуществляющей образовательную деятельность;
- проектирования и организации индивидуальной и групповой деятельности, организации своего времени с использованием ИКТ; планирование образовательной деятельности, фиксирования ее реализации в целом и на отдельных этапах; выявления и фиксирования динамики промежуточных и итоговых результатов;
- обеспечения доступа в школьной библиотеке к информационным ресурсам Интернета, учебной и художественной литературе, коллекциям медиа-ресурсов на электронных носителях, к множительной технике для тиражирования учебных и методических тексто-графических и аудио-видео-материалов, результатов творческой, научноисследовательской и проектной деятельности обучающихся;
- проведения массовых мероприятий, собраний, представлений; досуга и общения обучающихся, группового просмотра кино- и видеоматериалов, организации сценической работы, театрализованных представлений, обеспеченных озвучиванием, освещением и мультимедийным сопровождением;
- организации качественного горячего питания, медицинского обслуживания и отдыха обучающихся и педагогических работников. Все указанные виды деятельности своевременно обеспечиваются расходными материалами.

### Описание информационно-методических условий

Информационно-методические условия реализации основной образовательной программы основного общего образования в ГБОУ «БОЕВКАЯ ШКОЛА ВОЛОДАРСКОГО М.О.» обеспечиваются созданной современной информационнообразовательной средой. Информационно-образовательная среда ГБОУ «БОЕВКАЯ ШКОЛА ВОЛОДАРСКОГО М.О.» включает комплекс информационных образовательных ресурсов (таблица 4).

Таблица 4

#### Информационно-образовательная среда

№	Требование к информационнообразовательной среде	Краткое описание наличия комплекса информационно-образовательных ресурсов в ГБОУ «БОЕВКАЯ ШКОЛА ВОЛОДАРСКОГО М.О.»
1.	Цифровые образовательные ресурсы	В образовательной деятельности используются как электронные приложения к учебникам; электронные наглядные пособия; электронные тренажёры; электронные практикумы, так и цифровые разработки педагогов.
2.	Компьютеры, иное информационное оборудование	Образовательная деятельность обеспечена в полном объеме необходимым и достаточным количеством автоматизированных рабочих мест, включающих компьютер, проекционную технику, МФУ или принтер
3.	Коммуникационные каналы	Школа подключена к сети интернет.
4.	Система современных педагогических технологий, обеспечивающих обучение в современной информационно-образовательной среде	Все педагоги владеют компьютером на уровне уверенного пользователя. В плане повышения квалификации учитывается и прохождение подготовки в области ИКТ не реже одного раза в 5 лет каждым педагогом.

Информационно-образовательная среда ГБОУ «БОЕВКАЯ ШКОЛА ВОЛОДАРСКОГО М.О.» обеспечивает: – информационно-методическую поддержку образовательной деятельности;

- планирование образовательной деятельности и ее ресурсного обеспечения;
- проектирование и организацию индивидуальной и групповой деятельности; мониторинг и фиксацию хода и результатов образовательной деятельности;
- мониторинг здоровья обучающихся;
- современные процедуры создания, поиска, сбора, анализа, обработки, хранения и представления информации;
- дистанционное взаимодействие всех участников образовательных отношений (обучающихся, их родителей (законных представителей), педагогических работников, органов, осуществляющих управление в сфере образования, общественности), в том числе с применением дистанционных образовательных технологий;
- дистанционное взаимодействие организации, осуществляющей образовательную деятельность с другими образовательными организациями, учреждениями культуры, здравоохранения, спорта, досуга, службами занятости населения, обеспечения безопасности жизнедеятельности.

Эффективное использование информационно-образовательной среды обеспечивается компетентностью работников ГБОУ «БОЕВКАЯ ШКОЛА ВОЛОДАРСКОГО М.О.» в решении профессиональных задач с применением ИКТ.

Обеспечение поддержки применения ИКТ является функцией учредителя организации, осуществляющей образовательную деятельность.

Функционирование информационно-образовательной среды соответствует законодательству Российской Федерации.

Учебно-методическое и информационное обеспечение реализации основной образовательной программы среднего общего образования обеспечивает:

- информационную поддержку образовательной деятельности обучающихся и педагогических работников на основе современных информационных технологий в области библиотечных услуг (поиск документов по любому критерию, доступ к электронным учебным материалам и образовательным ресурсам Интернета);
- укомплектованность учебниками, учебно-методической литературой и материалами по всем учебным предметам основной образовательной программы среднего общего образования на русском языке.

Норма обеспеченности образовательной деятельности учебными изданиями определен исходя из расчета:

- не менее одного учебника в печатной и (или) электронной форме, достаточного для освоения программы учебного предмета на каждого обучающегося по каждому учебному предмету, входящему в обязательную часть учебного плана основной образовательной программы основного общего образования.

Фонд дополнительной литературы включает: отечественную и зарубежную, классическую и современную художественную литературу; научно-популярную и научно-техническую литературу; издания по изобразительному искусству, музыке, физической культуре и спорту, экологии, правилам безопасного поведения на дорогах; справочно-библиографические и периодические издания; собрание словарей; литературу по социальному и профессиональному самоопределению обучающихся.